

Comune di Albiate

Elezioni Senato 4 marzo 2018 - Votanti

	Iscritti			ore 12		ore 19		ore 23			
	Maschi	Femmine	Totale		%		%	Maschi	Femmine	Totale	%
Sezione 1	444	444	888		0,00		0,00	359	361	720	81,08
Sezione 2	385	462	847		0,00		0,00	328	377	705	83,23
Sezione 3	444	437	881		0,00		0,00	355	357	712	80,82
Sezione 4	406	452	858		0,00		0,00	319	360	679	79,14
Sezione 5	432	470	902		0,00		0,00	352	358	710	78,71
TOTALE	2111	2265	4376	0	0,00	0	0,00	1713	1813	3526	
								%	%	%	
								81,15	80,04	80,58	

Comune di Albiate

Elezioni Camera 4 marzo 2018 - Votanti

	Iscritti			ore 12		ore 19		ore 23			
	Maschi	Femmine	Totale		%		%	Maschi	Femmine	Totale	%
Sezione 1	477	485	962	198	20,58	632	65,70	387	397	784	81,50
Sezione 2	442	499	941	187	19,87	604	64,19	377	409	786	83,53
Sezione 3	489	477	966	228	23,60	680	70,39	395	391	786	81,37
Sezione 4	458	491	949	194	20,44	574	60,48	364	389	753	79,35
Sezione 5	468	504	972	175	18,00	586	60,29	380	381	761	78,29
TOTALE	2334	2456	4790	982	20,50	3076	64,22	1903	1967	3870	
								%	%	%	
								81,53	80,09	80,79	

Comune di Albate

Elezioni Senato Uninomiale 4 marzo 2018

Partito	Sezione 1	Sezione 2	Sezione 3	Sezione 4	Sezione 5	TOTALE	%	percentuali calcolate sui soli voti validi
Vigevani (Italia agli Italiani)	12	4	3	6	6	31	0,91	
Froio (Popolo della Famiglia)	1	8	5	4	3	21	0,62	
Bertola (Centro Sinistra)	159	153	164	162	171	809	23,77	
Craxi (Centro Destra)	352	355	350	334	348	1739	51,10	
Galli (CasaPound)	4	6	1	5	5	21	0,62	
Benites (Sinistra Rivoluzionaria)	2	1	0	1	1	5	0,15	
Ricchiuti (Liberi e Uguali)	13	25	15	11	13	77	2,26	
Merchiori (Partito Repubblicano)	0	1	1	1	0	3	0,09	
Caioli (Potere al Popolo)	7	2	2	4	7	22	0,65	
Corbetta (Movimento Cinque Stelle)	138	124	152	128	133	675	19,84	
						0	0,00	
Totale Voti Validi	688	679	693	656	687	3403	100,00	

Bianche	14	7	9	8	9	47	1,33
Nulle	18	19	10	15	14	76	2,16
Contestate e non assegnate	0	0	0	0	0	0	0,00
Totale Schede Non Valide	32	26	19	23	23	123	3,49

TOTALE VOTANTI	720	705	712	679	710	3526
-----------------------	------------	------------	------------	------------	------------	-------------

solo uni

solo uni

Elezioni Senato Uninomale 4 marzo 2018

Partito	Sezione 1	Sezione 2	Sezione 3	Sezione 4	Sezione 5	TOTALE	%
Vigevani (Italia agli Italiani)	0	0	1	0	0	1	1,16
Froio (Popolo della Famiglia)	0	1	0	1	0	2	2,33
Bertola (Centro Sinistra)	5	5	7	6	6	29	33,72
Craxi (Centro Destra)	4	5	3	3	7	22	25,58
Galli (CasaPound)	0	0	0	1	0	1	1,16
Benites (Sinistra Rivoluzionaria)	0	0	0	0	0	0	0,00
Ricchiuti (Liberi e Uguali)	0	2	1	0	0	3	3,49
Merchiori (Partito Repubblicano)	0	0	0	0	0	0	0,00
Caioli (Potere al Popolo)	0	1	0	0	0	1	1,16
Corbetta (Movimento Cinque Stelle)	6	7	9	5	0	27	31,40
						0	0,00
Totale Voti Validi	15	21	21	16	13	86	100,00

Bianche	0					0	0,00
Nulle	0					0	0,00
Contestate e non assegnate	0					0	0,00
Totale Schede Non Valide	0	0	0	0	0	0	0,00

TOTALE VOTANTI	15	21	21	16	13	86	
-----------------------	-----------	-----------	-----------	-----------	-----------	-----------	--


percentuali calcolate sui soli voti
validi

Comune di Albate

Elezioni Senato Plurinominale 4 marzo 2018

Partito	Sezione 1	Sezione 2	Sezione 3	Sezione 4	Sezione 5	TOTALE	%
Italia agli Italiani	12	4	2	6	6	30	0,90
Popolo della Famiglia	1	7	5	3	3	19	0,57
Civica Popolare	6	5	2	4	2	19	0,57
Insieme	2	2	0	2	1	7	0,21
Più Europa con Emma Bonino	15	8	8	10	17	58	1,75
Partito Democratico	131	133	147	140	145	696	20,98
Noi con l'Italia	8	9	3	9	10	39	1,18
Fratelli d'Italia	27	21	20	19	29	116	3,50
Lega Salvini	212	229	239	223	206	1109	33,43
Forza Italia	101	91	85	80	96	453	13,66
CasaPound	4	6	1	4	5	20	0,60
Sinistra Rivoluzionaria	2	1	0	1	1	5	0,15
Liberi e Uguali	13	23	14	11	13	74	2,23
Partito Repubblicano	0	1	1	1	0	3	0,09
Potere al Popolo	7	1	2	4	7	21	0,63
Movimento Cinque Stelle	132	117	143	123	133	648	19,54
						0	0,00
Totale Voti Validi	673	658	672	640	674	3317	100,00

percentuali calcolate sui soli voti validi



Bianche	14	7	9	8	9	47	1,37
Nulle	18	19	10	15	14	76	2,21
Contestate e non assegnate	0	0		0	0	0	0,00
Totale Schede Non Valide	32	26	19	23	23	123	3,58

TOTALE VOTANTI	705	684	691	663	697	3440
-----------------------	------------	------------	------------	------------	------------	-------------


Comune di Albiate

Elezioni Camera Uninomiale 4 marzo 2018

Partito	Sezione 1	Sezione 2	Sezione 3	Sezione 4	Sezione 5	TOTALE	%	percentuali calcolate sui soli voti validi
Tripiedi (Movimento Cinque Stelle)	161	143	168	140	148	760	20,29	
De Bortoli (Italia agli Italiani)	12	4	5	6	2	29	0,77	
Crinò (Potere al Popolo)	10	3	2	4	7	26	0,69	
Crepaldi (Partito Repubblicano)	1	1	0	0	0	2	0,05	
Fumagalli (Sinistra Rivoluzionaria)	4	1	1	0	1	7	0,19	
Celsi (Popolo della Famiglia)	3	7	2	1	2	15	0,40	
Di Battista (Dieci Volte Meglio)	0	3	1	6	1	11	0,29	
Galimberti (CasaPound)	5	4	2	8	4	23	0,61	
Molteni (Centro Sinistra)	170	176	186	187	182	901	24,05	
Vaccaro (Liberi e Uguali)	18	28	16	12	15	89	2,38	
Frassinetti (Centro Destra)	373	387	380	366	377	1883	50,27	
Totale Voti Validi	757	757	763	730	739	3746	100,00	

Bianche	8	10	12	13	12	55	1,42
Nulle	19	19	11	10	10	69	1,78
Totale Schede Non Valide	27	29	23	23	22	124	3,20

TOTALE VOTANTI	784	786	786	753	761	3870
-----------------------	------------	------------	------------	------------	------------	-------------



c uni

Comune di Albate

solo uni

Partito	Sezione 1	Sezione 2	Sezione 3	Sezione 4	Sezione 5	TOTALE	%
Tripiedi (Movimento Cinque Stelle)	9	7	8	5	2	31	30,10
De Bortoli (Italia agli Italiani)	0	0	0	0	0	0	0,00
Crinò (Potere al Popolo)	1	1	0	0	0	2	1,94
Crepaldi (Partito Repubblicano)	0	0	0	0	0	0	0,00
Fumagalli (Sinistra Rivoluzionaria)	0	0	0	0	0	0	0,00
Celsi (Popolo della Famiglia)	0	2	1	0	1	4	3,88
Di Battista (Dieci Volte Meglio)	0	1	0	1	0	2	1,94
Galimberti (CasaPound)	0	0	0	2	0	2	1,94
Molteni (Centro Sinistra)	3	3	8	7	6	27	26,21
Vaccaro (Liberi e Uguali)	0	3	1	0	0	4	3,88
Frassinetti (Centro Destra)	5	8	8	4	6	31	30,10
Totale Voti Validi	18	25	26	19	15	103	100,00

Bianche						0	0,00
Nulle						0	0,00
Totale Schede Non Valide	0	0	0	0	0	0	0,00

TOTALE VOTANTI	18	25	26	19	15	103
-----------------------	-----------	-----------	-----------	-----------	-----------	------------

percentuali calcolate sui soli voti
validi




Comune di Albate

Elezioni Camera Plurinominale 4 marzo 2018

Partito	Sezione 1	Sezione 2	Sezione 3	Sezione 4	Sezione 5	TOTALE	%
Movimento Cinque Stelle	152	136	160	135	146	729	20,01
Italia agli Italiani	12	4	5	6	2	29	0,80
Potere al Popolo	9	2	2	4	7	24	0,66
Partito Repubblicano	1	1	0	0	0	2	0,05
Sinistra Rivoluzionaria	4	1	1	0	1	7	0,19
Popolo della Famiglia	3	5	1	1	1	11	0,30
Dieci Volte Meglio	0	2	1	5	1	9	0,25
CasaPound	5	4	2	6	4	21	0,58
Insieme	4	3	1	2	3	13	0,36
Partito Democratico	144	149	157	159	145	754	20,70
più Europa con Emma Bonino	13	17	18	15	24	87	2,39
Civica Popolare	6	4	2	4	4	20	0,55
Liberi e Uguali	18	25	15	12	15	85	2,33
Forza Italia	112	102	93	83	98	488	13,40
Lega Salvini	220	249	248	242	230	1189	32,64
Fratelli d'Italia	25	22	24	26	32	129	3,54
Noi con l'Italia	11	6	7	11	11	46	1,26
Totale Voti Validi	739	732	737	711	724	3643	100,00

percentuali calcolate sui soli voti validi



Bianche	8	19	12	13	12	64	1,70
Nulle	19	10	11	10	10	60	1,59
Contestate e non assegnate						0	0,00
Totale Schede Non Valide	27	29	23	23	22	124	3,29

TOTALE VOTANTI	766	761	760	734	746	3767
-----------------------	------------	------------	------------	------------	------------	-------------