



Comune di Corsico

ALLEGATO ALLA DELIBERA DI GIUNTA

COMUNALE N. 11 DEL 23-1-2018

Il Vice Segretario Generale Rappresentante
(D.ssa Filomena Romagnuolo)

Esercizio 2018

1 di 4



BILANCIO DI PREVISIONE

ENTRATE

TITOLO TIPOLOGIA	DENOMINAZIONE	RESIDUI PRESUNTI AL TERMINE DELL'ESERCIZIO 2017		PREVISIONI DEFINITIVE DELL'ANNO 2017	PREVISIONI ANNO 2018	PREVISIONI DELL'ANNO 2019	PREVISIONI DELL'ANNO 2020
	Fondo pluriennale vincolato per spese correnti		previsioni di competenza	1.115.796,13	0,00	0,00	0,00
	Fondo pluriennale vincolato per spese in conto capitale		previsioni di competenza	161.353,76	0,00	0,00	0,00
	Utilizzo avanzo di amministrazione -di cui avanzo utilizzato anticipatamente		previsioni di competenza	536.982,63 0,00	0,00 0,00	0,00 0,00	0,00 0,00
	Fondo di Cassa all'01/01/2018		previsioni di cassa	27.936.272,72	28.436.272,72		
TITOLO 1	Entrate correnti di natura tributaria, contributiva e perequativa						
10101	Tipologia 101: Imposte, tasse e proventi assimilati	2.547.241,70	previsione di competenza previsione di cassa	12.877.096,86 13.892.473,97	12.616.402,00 15.163.643,70	12.616.402,00	12.616.402,00
10102	Tipologia 102: Tributi destinati al finanziamento della sanità (solo per le Regioni)	0,00	previsione di competenza previsione di cassa	0,00 0,00	0,00 0,00	0,00	0,00
10103	Tipologia 103: Tributi devoluti e regolati alle autonomie speciali (solo per le Regioni)	0,00	previsione di competenza previsione di cassa	0,00 0,00	0,00 0,00	0,00	0,00
10104	Tipologia 104: Compartecipazioni di tributi	0,00	previsione di competenza previsione di cassa	0,00 0,00	0,00 0,00	0,00	0,00
10301	Tipologia 301: Fondi perequativi da Amministrazioni Centrali	218.359,54	previsione di competenza previsione di cassa	7.257.920,74 7.975.553,59	7.093.734,16 7.312.093,70	7.093.734,16	7.093.734,16
10302	Tipologia 302: Fondi perequativi dalla Regione o Provincia autonoma	0,00	previsione di competenza previsione di cassa	0,00 0,00	0,00 0,00	0,00	0,00
10000	Entrate correnti di natura tributaria, contributiva e perequativa	2.765.601,24	previsione di competenza previsione di cassa	20.135.017,60 21.868.027,56	19.710.136,16 22.475.737,40	19.710.136,16	19.710.136,16
Totale TITOLO 1							
TITOLO 2	Trasferimenti correnti						
20101	Tipologia 101: Trasferimenti correnti da Amministrazioni pubbliche	150.179,80	previsione di competenza previsione di cassa	3.669.975,27 3.904.830,14	1.185.063,18 1.335.242,98	1.120.737,00	1.120.737,00
20102	Tipologia 102: Trasferimenti correnti da Famiglie	0,00	previsione di competenza	0,00	0,00	0,00	0,00

**BILANCIO DI PREVISIONE
ENTRATE**

TITOLO TIPOLOGIA	DENOMINAZIONE	RESIDUI PRESUNTI AL TERMINE DELL'ESERCIZIO 2017		PREVISIONI DEFINITIVE DELL'ANNO 2017	PREVISIONI ANNO 2018	PREVISIONI DELL'ANNO 2019	PREVISIONI DELL'ANNO 2020
20103	Tipologia 103: Trasferimenti correnti da Imprese	0,00	previsione di cassa	0,00	0,00		
			previsione di competenza	0,00	0,00	0,00	0,00
			previsione di cassa	0,00	0,00		
20104	Tipologia 104: Trasferimenti correnti da Istituzioni Sociali Private	0,00	previsione di competenza	55.704,91	0,00	0,00	0,00
			previsione di cassa	55.704,91	0,00		
20105	Tipologia 105: Trasferimenti correnti dalla UE e dal Resto del Mondo	0,00	previsione di competenza	0,00	0,00	0,00	0,00
			previsione di cassa	0,00	0,00		
20000	Trasferimenti correnti	150.179,80	previsione di competenza	3.725.680,18	1.185.063,18	1.120.737,00	1.120.737,00
Totale TITOLO 2			previsione di cassa	3.960.535,05	1.335.242,98		
TITOLO 3	Entrate extratributarie						
30100	Tipologia 100: Vendita di beni e servizi e proventi derivanti dalla gestione dei beni	130.301,53	previsione di competenza	4.050.751,86	4.189.142,24	4.201.734,74	4.201.734,74
			previsione di cassa	4.315.460,71	4.319.443,77		
30200	Tipologia 200: Proventi derivanti dall'attività di controllo e repressione delle irregolarità e degli illeciti	28.430,61	previsione di competenza	1.820.000,00	2.020.000,00	2.020.000,00	2.020.000,00
			previsione di cassa	1.870.538,87	2.048.430,61		
30300	Tipologia 300: Interessi Attivi	0,00	previsione di competenza	1.500,00	1.500,00	1.500,00	1.500,00
			previsione di cassa	1.500,00	1.500,00		
30400	Tipologia 400: Altre entrate da redditi di capitale	0,00	previsione di competenza	292.319,71	0,00	0,00	0,00
			previsione di cassa	292.319,71	0,00		
30500	Tipologia 500: Rimborsi e altre entrate correnti	1.558.409,71	previsione di competenza	1.043.768,98	976.437,14	866.937,14	907.918,06
			previsione di cassa	1.348.674,89	2.534.846,85		
30000	Entrate extratributarie	1.717.141,85	previsione di competenza	7.208.340,55	7.187.079,38	7.090.171,88	7.131.152,80
Totale TITOLO 3			previsione di cassa	7.828.494,18	8.904.221,23		
TITOLO 4	Entrate in conto capitale						
40100	Tipologia 100: Tributi in conto capitale	0,00	previsione di competenza	0,00	0,00	0,00	0,00
			previsione di cassa	0,00	0,00		
40200	Tipologia 200: Contributi agli investimenti	0,00	previsione di competenza	5.044.704,93	2.277.735,00	500.000,00	700.000,00



BILANCIO DI PREVISIONE

ENTRATE

TITOLO TIPOLOGIA	DENOMINAZIONE	RESIDUI PRESUNTI AL TERMINE DELL'ESERCIZIO 2017		PREVISIONI DEFINITIVE DELL'ANNO 2017	PREVISIONI ANNO 2018	PREVISIONI DELL'ANNO 2019	PREVISIONI DELL'ANNO 2020
			previsione di cassa	3.044.704,93	2.277.735,00		
40300	Tipologia 300: Altri trasferimenti in conto capitale	0,00	previsione di competenza	0,00	0,00	0,00	0,00
			previsione di cassa	0,00	0,00		
40400	Tipologia 400: Entrate da alienazione di beni materiali e immateriali	0,00	previsione di competenza	2.983.942,00	1.283.000,00	1.545.925,00	1.122.000,00
			previsione di cassa	1.000.000,00	1.283.000,00		
40500	Tipologia 500: Altre entrate in conto capitale	0,00	previsione di competenza	362.719,44	1.931.014,00	624.075,00	968.000,00
			previsione di cassa	362.719,44	1.931.014,00		
40000	Entrate in conto capitale	0,00	previsione di competenza	8.391.366,37	5.491.749,00	2.670.000,00	2.790.000,00
Totale TITOLO 4			previsione di cassa	4.407.424,37	5.491.749,00		
TITOLO 5	Entrate da riduzioni di attività finanziarie						
50100	Tipologia 100: Alienazione di attività finanziarie	0,00	previsione di competenza	0,00	0,00	0,00	0,00
			previsione di cassa	0,00	0,00		
50200	Tipologia 200: Riscossione crediti di breve termine	0,00	previsione di competenza	0,00	0,00	0,00	0,00
			previsione di cassa	0,00	0,00		
50300	Tipologia 300: Riscossione crediti di medio-lungo termine	0,00	previsione di competenza	0,00	0,00	0,00	0,00
			previsione di cassa	0,00	0,00		
50400	Tipologia 400: Altre entrate per riduzione di attività finanziarie	0,00	previsione di competenza	0,00	0,00	0,00	0,00
			previsione di cassa	0,00	0,00		
50000	Entrate da riduzioni di attività finanziarie	0,00	previsione di competenza	0,00	0,00	0,00	0,00
Totale TITOLO 5			previsione di cassa	0,00	0,00		
TITOLO 6	Accensioni prestiti						
60100	Tipologia 100: Emissione di titoli obbligazionari	0,00	previsione di competenza	0,00	0,00	0,00	0,00
			previsione di cassa	0,00	0,00		
60200	Tipologia 200: Accensione Prestiti a breve termine	0,00	previsione di competenza	0,00	0,00	0,00	0,00
			previsione di cassa	0,00	0,00		
60300	Tipologia 300: Accensione Mutui e altri finanziamenti a medio lungo termine	0,00	previsione di competenza	0,00	0,00	0,00	0,00
			previsione di cassa	0,00	0,00		



BILANCIO DI PREVISIONE
ENTRATE

TITOLO TIPOLOGIA	DENOMINAZIONE	RESIDUI PRESUNTI AL TERMINE DELL'ESERCIZIO 2017		PREVISIONI DEFINITIVE DELL'ANNO 2017	PREVISIONI ANNO 2018	PREVISIONI DELL'ANNO 2019	PREVISIONI DELL'ANNO 2020
60400	Tipologia 400: Altre forme di indebitamento	0,00	previsione di competenza previsione di cassa	0,00 0,00	0,00 0,00	0,00	0,00
60000	Accensioni prestiti	0,00	previsione di competenza previsione di cassa	0,00 0,00	0,00 0,00	0,00	0,00
Totale TITOLO 6				0,00	0,00		
TITOLO 7	Anticipazioni da istituto tesoriere/cassiere						
70100	Tipologia 100: Anticipazioni da istituto tesoriere/cassiere	0,00	previsione di competenza previsione di cassa	0,00 0,00	0,00 0,00	0,00	0,00
70000	Anticipazioni da istituto tesoriere/cassiere	0,00	previsione di competenza previsione di cassa	0,00 0,00	0,00 0,00	0,00	0,00
Totale TITOLO 7				0,00	0,00		
TITOLO 9	Entrate per conto terzi e partite di giro						
90100	Tipologia 100: Entrate per partite di giro	979.878,07	previsione di competenza previsione di cassa	5.640.000,00 5.669.115,69	5.640.000,00 6.619.878,07	5.640.000,00	5.640.000,00
90200	Tipologia 200: Entrate per conto terzi	177.028,63	previsione di competenza previsione di cassa	877.225,00 880.049,42	869.000,00 1.046.028,63	869.000,00	869.000,00
90000	Entrate per conto terzi e partite di giro	1.156.906,70	previsione di competenza previsione di cassa	6.517.225,00 6.549.165,11	6.509.000,00 7.665.906,70	6.509.000,00	6.509.000,00
Totale TITOLO 9							
TOTALE TITOLI		5.789.829,59	previsione di competenza previsione di cassa	45.977.629,70 44.613.646,27	40.083.027,72 45.872.857,31	37.100.045,04	37.261.025,96
TOTALE GENERALE DELLE ENTRATE		5.789.829,59	previsione di competenza previsione di cassa	47.791.762,22 72.549.918,99	40.083.027,72 74.309.130,03	37.100.045,04	37.261.025,96



BILANCIO DI PREVISIONE
RIEPILOGO GENERALE ENTRATE PER TITOLI

TITOLO TIPOLOGIA	DENOMINAZIONE	RESIDUI PRESUNTI AL TERMINE DELL'ESERCIZIO 2017		PREVISIONI DEFINITIVE DELL'ANNO 2017	PREVISIONI ANNO 2018	PREVISIONI DELL'ANNO 2019	PREVISIONI DELL'ANNO 2020
	Fondo pluriennale vincolato per spese correnti		previsioni di competenza	1.115.796,13	0,00	0,00	0,00
	Fondo pluriennale vincolato per spese in conto capitale		previsioni di competenza	161.353,76	0,00	0,00	0,00
	Utilizzo avanzo di amministrazione		previsioni di competenza	536.982,63	0,00	0,00	0,00
	-di cui avanzo utilizzato anticipatamente			0,00	0,00		
	Fondo di Cassa all'01/01/2018		previsioni di cassa	27.936.272,72	28.436.272,72		
10000 Titolo 1	Entrate correnti di natura tributaria, contributiva e perequativa	2.765.601,24	previsione di competenza	20.135.017,60	19.710.136,16	19.710.136,16	19.710.136,16
			previsione di cassa	21.868.027,56	22.475.737,40		
20000 Titolo 2	Trasferimenti correnti	150.179,80	previsione di competenza	3.725.680,18	1.185.063,18	1.120.737,00	1.120.737,00
			previsione di cassa	3.960.535,05	1.335.242,98		
30000 Titolo 3	Entrate extratributarie	1.717.141,85	previsione di competenza	7.208.340,55	7.187.079,38	7.090.171,88	7.131.152,80
			previsione di cassa	7.828.494,18	8.904.221,23		
40000 Titolo 4	Entrate in conto capitale	0,00	previsione di competenza	8.391.366,37	5.491.749,00	2.670.000,00	2.790.000,00
			previsione di cassa	4.407.424,37	5.491.749,00		
50000 Titolo 5	Entrate da riduzioni di attività finanziarie	0,00	previsione di competenza	0,00	0,00	0,00	0,00
			previsione di cassa	0,00	0,00		
60000 Titolo 6	Accensioni prestiti	0,00	previsione di competenza	0,00	0,00	0,00	0,00
			previsione di cassa	0,00	0,00		
70000 Titolo 7	Anticipazioni da istituto tesoriere/cassiere	0,00	previsione di competenza	0,00	0,00	0,00	0,00
			previsione di cassa	0,00	0,00		
90000 Titolo 9	Entrate per conto terzi e partite di giro	1.156.906,70	previsione di competenza	6.517.225,00	6.509.000,00	6.509.000,00	6.509.000,00
			previsione di cassa	6.549.165,11	7.665.906,70		
TOTALE TITOLI		5.789.829,59	previsione di competenza	45.977.629,70	40.083.027,72	37.100.045,04	37.261.025,96
			previsione di cassa	44.613.646,27	45.872.857,31		
TOTALE GENERALE DELLE ENTRATE		5.789.829,59	previsione di competenza	47.791.762,22	40.083.027,72	37.100.045,04	37.261.025,96
			previsione di cassa	72.549.918,99	74.309.130,03		



ENTRATE PER TITOLI, TIPOLOGIE E CATEGORIE PREVISIONI DI COMPETENZA

TITOLO TIPOLOGIA CATEGORIA	DENOMINAZIONE	Previsioni dell'anno 2018		Previsioni dell'anno 2019		Previsioni dell'anno 2020	
		Totale	di cui entrate non ricorrenti	Totale	di cui entrate non ricorrenti	Totale	di cui entrate non ricorrenti
	<i>Entrate correnti di natura tributaria, contributiva e perequativa</i>						
1010100	Tipologia 101: Imposte, tasse e proventi assimilati	12.616.402,00	0,00	12.616.402,00	0,00	12.616.402,00	0,00
1010106	Imposta municipale propria	5.400.000,00	0,00	5.400.000,00	0,00	5.400.000,00	0,00
1010108	Imposta comunale sugli immobili (ICI)	0,00	0,00	0,00	0,00	0,00	0,00
1010116	Addizionale comunale IRPEF	2.600.000,00	0,00	2.600.000,00	0,00	2.600.000,00	0,00
1010117	Addizionale regionale IRPEF non sanità	0,00	0,00	0,00	0,00	0,00	0,00
1010120	Imposta regionale sulle attività produttive (IRAP) non Sanità	0,00	0,00	0,00	0,00	0,00	0,00
1010131	Imposta regionale sulla benzina per autotrazione	0,00	0,00	0,00	0,00	0,00	0,00
1010139	Imposta sulle assicurazioni RC auto	0,00	0,00	0,00	0,00	0,00	0,00
1010140	Imposta di iscrizione al pubblico registro automobilistico (PRA)	0,00	0,00	0,00	0,00	0,00	0,00
1010141	Imposta di soggiorno	0,00	0,00	0,00	0,00	0,00	0,00
1010142	Imposta regionale sulle concessioni statali sui beni del demanio marittimo	0,00	0,00	0,00	0,00	0,00	0,00
1010143	Imposta regionale sulle concessioni statali sui beni del patrimonio	0,00	0,00	0,00	0,00	0,00	0,00
1010144	Imposta regionale per le emissioni sonore degli aeromobili	0,00	0,00	0,00	0,00	0,00	0,00
1010146	Tassa regionale per il diritto allo studio universitario	0,00	0,00	0,00	0,00	0,00	0,00
1010147	Tassa sulla concessione per la caccia e per la pesca	0,00	0,00	0,00	0,00	0,00	0,00
1010148	Tasse sulle concessioni regionali	0,00	0,00	0,00	0,00	0,00	0,00
1010149	Tasse sulle concessioni comunali	0,00	0,00	0,00	0,00	0,00	0,00
1010150	Tassa di circolazione dei veicoli a motore (tassa automobilistica)	0,00	0,00	0,00	0,00	0,00	0,00
1010151	Tassa smaltimento rifiuti solidi urbani	3.571.402,00	0,00	3.571.402,00	0,00	3.571.402,00	0,00
1010152	Tassa occupazione spazi e aree pubbliche	320.000,00	0,00	320.000,00	0,00	320.000,00	0,00
1010153	Imposta comunale sulla pubblicità e diritto sulle pubbliche affissioni	725.000,00	0,00	725.000,00	0,00	725.000,00	0,00
1010154	Imposta municipale secondaria	0,00	0,00	0,00	0,00	0,00	0,00
1010155	Tassa di abilitazione all'esercizio professionale	0,00	0,00	0,00	0,00	0,00	0,00
1010159	Tributo speciale per il deposito in discarica dei rifiuti solidi	0,00	0,00	0,00	0,00	0,00	0,00
1010160	Tributo per l'esercizio delle funzioni di tutela, protezione e igiene	0,00	0,00	0,00	0,00	0,00	0,00
1010161	Tributo comunale sui rifiuti e sui servizi	0,00	0,00	0,00	0,00	0,00	0,00
1010164	Diritti mattatoi	0,00	0,00	0,00	0,00	0,00	0,00
1010165	Diritti degli Enti provinciali turismo	0,00	0,00	0,00	0,00	0,00	0,00
1010168	Addizionale regionale sui canoni per le utenze di acque pubbliche	0,00	0,00	0,00	0,00	0,00	0,00
1010170	Proventi dei Casinò ²	0,00	0,00	0,00	0,00	0,00	0,00
1010176	Tributo per i servizi indivisibili (TASI)	0,00	0,00	0,00	0,00	0,00	0,00
1010177	Addizionale regionale sul gas naturale	0,00	0,00	0,00	0,00	0,00	0,00
1010195	Altre ritenute n.a.c.	0,00	0,00	0,00	0,00	0,00	0,00
1010196	Altre entrate su lotto, lotterie e altre attività di gioco n.a.c.	0,00	0,00	0,00	0,00	0,00	0,00
1010197	Altre accise n.a.c.	0,00	0,00	0,00	0,00	0,00	0,00



ENTRATE PER TITOLI, TIPOLOGIE E CATEGORIE PREVISIONI DI COMPETENZA

TITOLO TIPOLOGIA CATEGORIA	DENOMINAZIONE	Previsioni dell'anno 2018		Previsioni dell'anno 2019		Previsioni dell'anno 2020	
		Totale	di cui entrate non ricorrenti	Totale	di cui entrate non ricorrenti	Totale	di cui entrate non ricorrenti
1010198	Altre imposte sostitutive n.a.c.	0,00	0,00	0,00	0,00	0,00	0,00
1010199	Altre imposte, tasse e proventi assimilati n.a.c.	0,00	0,00	0,00	0,00	0,00	0,00
1010200	Tipologia 102: Tributi destinati al finanziamento della sanità (solo per le Regioni)	0,00	0,00	0,00	0,00	0,00	0,00
1010201	Imposta regionale sulle attività produttive - IRAP - Sanità	0,00	0,00	0,00	0,00	0,00	0,00
1010202	Imposta regionale sulle attività produttive - IRAP - Sanità derivante da	0,00	0,00	0,00	0,00	0,00	0,00
1010203	Compartecipazione IVA - Sanità	0,00	0,00	0,00	0,00	0,00	0,00
1010204	Addizionale IRPEF - Sanità	0,00	0,00	0,00	0,00	0,00	0,00
1010205	Addizionale IRPEF - Sanità derivante da manovra fiscale regionale	0,00	0,00	0,00	0,00	0,00	0,00
1010206	Accisa sulla benzina per autotrazione - sanità	0,00	0,00	0,00	0,00	0,00	0,00
1010299	Altri tributi destinati al finanziamento della spesa sanitaria n.a.c.	0,00	0,00	0,00	0,00	0,00	0,00
1010300	Tipologia 103: Tributi devoluti e regolati alle autonomie speciali (solo per le Regioni)	0,00	0,00	0,00	0,00	0,00	0,00
1010301	Imposta sul reddito delle persone fisiche (ex IRPEF)	0,00	0,00	0,00	0,00	0,00	0,00
1010302	Imposta sul reddito delle società (ex IRPEG)	0,00	0,00	0,00	0,00	0,00	0,00
1010303	Imposta sostitutiva dell'IRPEF e dell'imposta di registro e di bollo sulle	0,00	0,00	0,00	0,00	0,00	0,00
1010304	Imposte sostitutive su risparmio gestito	0,00	0,00	0,00	0,00	0,00	0,00
1010305	Imposta sostitutiva in materia di conferimenti di aziende, fusioni e scissioni	0,00	0,00	0,00	0,00	0,00	0,00
1010307	Imposta municipale propria riservata all'erario	0,00	0,00	0,00	0,00	0,00	0,00
1010309	Imposta patrimoniale sul valore degli immobili situati all'estero	0,00	0,00	0,00	0,00	0,00	0,00
1010310	Imposta sulle riserve matematiche delle imprese di assicurazione	0,00	0,00	0,00	0,00	0,00	0,00
1010311	Imposta sul valore delle attività finanziarie detenute all'estero dalle	0,00	0,00	0,00	0,00	0,00	0,00
1010312	Imposta sulle plusvalenze da cessione di attività finanziarie	0,00	0,00	0,00	0,00	0,00	0,00
1010313	Imposta sostitutiva delle imposte sui redditi su plusvalenze da cessione a	0,00	0,00	0,00	0,00	0,00	0,00
1010314	Imposte su assicurazione vita	0,00	0,00	0,00	0,00	0,00	0,00
1010315	Imposta erariale sugli aeromobili privati	0,00	0,00	0,00	0,00	0,00	0,00
1010318	Ritenute sugli interessi e su altri redditi da capitale	0,00	0,00	0,00	0,00	0,00	0,00
1010319	Ritenute e imposte sostitutive sugli utili distribuiti dalle società di capitali	0,00	0,00	0,00	0,00	0,00	0,00
1010321	Imposta sul valore aggiunto (IVA) sugli scambi interni	0,00	0,00	0,00	0,00	0,00	0,00
1010322	Imposta sul valore aggiunto (IVA) sulle importazioni	0,00	0,00	0,00	0,00	0,00	0,00
1010323	Imposta sulle assicurazioni	0,00	0,00	0,00	0,00	0,00	0,00
1010324	Accisa sui tabacchi	0,00	0,00	0,00	0,00	0,00	0,00
1010325	Accisa sull'alcole e le bevande alcoliche	0,00	0,00	0,00	0,00	0,00	0,00
1010326	Accisa sull'energia elettrica	0,00	0,00	0,00	0,00	0,00	0,00
1010327	Accisa sui prodotti energetici	0,00	0,00	0,00	0,00	0,00	0,00
1010328	Accisa sulla benzina per autotrazione - non sanità	0,00	0,00	0,00	0,00	0,00	0,00
1010329	Accisa sul gasolio	0,00	0,00	0,00	0,00	0,00	0,00



ENTRATE PER TITOLI, TIPOLOGIE E CATEGORIE PREVISIONI DI COMPETENZA

TITOLO TIPOLOGIA CATEGORIA	DENOMINAZIONE	Previsioni dell'anno 2018		Previsioni dell'anno 2019		Previsioni dell'anno 2020	
		Totale	di cui entrate non ricorrenti	Totale	di cui entrate non ricorrenti	Totale	di cui entrate non ricorrenti
1010330	Imposta sul gas naturale	0,00	0,00	0,00	0,00	0,00	0,00
1010332	Imposta di consumo su oli lubrificanti e bitumi di petrolio	0,00	0,00	0,00	0,00	0,00	0,00
1010333	Imposta di registro	0,00	0,00	0,00	0,00	0,00	0,00
1010334	Imposta di bollo	0,00	0,00	0,00	0,00	0,00	0,00
1010335	Imposta ipotecaria	0,00	0,00	0,00	0,00	0,00	0,00
1010336	Imposta unica sui concorsi pronostici e sulle scommesse	0,00	0,00	0,00	0,00	0,00	0,00
1010337	Proventi da lotto, lotterie e altri giochi	0,00	0,00	0,00	0,00	0,00	0,00
1010338	Imposta sugli intrattenimenti	0,00	0,00	0,00	0,00	0,00	0,00
1010345	Tassa sulle concessioni governative	0,00	0,00	0,00	0,00	0,00	0,00
1010350	Tassa di circolazione dei veicoli a motore (tassa automobilistica)	0,00	0,00	0,00	0,00	0,00	0,00
1010356	Tassa sulle emissioni di anidride solforosa	0,00	0,00	0,00	0,00	0,00	0,00
1010358	Canone radiotelevisivo	0,00	0,00	0,00	0,00	0,00	0,00
1010362	Diritti catastali	0,00	0,00	0,00	0,00	0,00	0,00
1010371	Proventi della vendita di denaturanti e contrassegni di Stato	0,00	0,00	0,00	0,00	0,00	0,00
1010372	Proventi vari dei Monopoli di Stato	0,00	0,00	0,00	0,00	0,00	0,00
1010374	Imposte sulle successioni e donazioni	0,00	0,00	0,00	0,00	0,00	0,00
1010395	Altre accise n.a.c.	0,00	0,00	0,00	0,00	0,00	0,00
1010396	Altre entrate su lotto, lotterie e altre attività di gioco n.a.c.	0,00	0,00	0,00	0,00	0,00	0,00
1010397	Altre ritenute n.a.c.	0,00	0,00	0,00	0,00	0,00	0,00
1010398	Altre imposte sostitutive n.a.c.	0,00	0,00	0,00	0,00	0,00	0,00
1010399	Altri tributi devoluti e regolati alle autonomie speciali n.a.c.	0,00	0,00	0,00	0,00	0,00	0,00
1010400	Tipologia 104: Compartecipazioni di tributi	0,00	0,00	0,00	0,00	0,00	0,00
1010401	Compartecipazione IVA a Regioni - non Sanità	0,00	0,00	0,00	0,00	0,00	0,00
1010402	Addizionale regionale alla compartecipazione IVA	0,00	0,00	0,00	0,00	0,00	0,00
1010403	Compartecipazione al bollo auto	0,00	0,00	0,00	0,00	0,00	0,00
1010404	Compartecipazione al gasolio	0,00	0,00	0,00	0,00	0,00	0,00
1010405	Compartecipazione IVA ai Comuni	0,00	0,00	0,00	0,00	0,00	0,00
1010406	Compartecipazione IRPEF ai Comuni	0,00	0,00	0,00	0,00	0,00	0,00
1010407	Compartecipazione IRPEF alle Province	0,00	0,00	0,00	0,00	0,00	0,00
1010408	Tributo provinciale deposito in discarica dei rifiuti solidi	0,00	0,00	0,00	0,00	0,00	0,00
1010409	Compartecipazioni accise benzina e gasolio destinate ad alimentare il	0,00	0,00	0,00	0,00	0,00	0,00
1010497	Altre compartecipazioni di imposte a Regioni non destinati al finanziamento	0,00	0,00	0,00	0,00	0,00	0,00
1010498	Altre compartecipazioni alle province n.a.c.	0,00	0,00	0,00	0,00	0,00	0,00
1010499	Altre compartecipazioni a comuni n.a.c.	0,00	0,00	0,00	0,00	0,00	0,00
1030100	Tipologia 301: Fondi perequativi da Amministrazioni Centrali	7.093.734,16	0,00	7.093.734,16	0,00	7.093.734,16	0,00
1030101	Fondi perequativi dallo Stato	7.093.734,16	0,00	7.093.734,16	0,00	7.093.734,16	0,00



ENTRATE PER TITOLI, TIPOLOGIE E CATEGORIE PREVISIONI DI COMPETENZA

TITOLO TIPOLOGIA CATEGORIA	DENOMINAZIONE	Previsioni dell'anno 2018		Previsioni dell'anno 2019		Previsioni dell'anno 2020	
		Totale	di cui entrate non ricorrenti	Totale	di cui entrate non ricorrenti	Totale	di cui entrate non ricorrenti
1030102	Fondo perequativo dallo Stato - Sanità	0,00	0,00	0,00	0,00	0,00	0,00
1030200	Tipologia 302: Fondi perequativi dalla Regione o Provincia autonoma	0,00	0,00	0,00	0,00	0,00	0,00
1030201	Fondi perequativi dalla Regione o Provincia autonoma	0,00	0,00	0,00	0,00	0,00	0,00
1000000	TOTALE TITOLO 1	19.710.136,16	0,00	19.710.136,16	0,00	19.710.136,16	0,00



**ENTRATE PER TITOLI, TIPOLOGIE E CATEGORIE
PREVISIONI DI COMPETENZA**

TITOLO TIPOLOGIA CATEGORIA	DENOMINAZIONE	Previsioni dell'anno 2018		Previsioni dell'anno 2019		Previsioni dell'anno 2020	
		Totale	di cui entrate non ricorrenti	Totale	di cui entrate non ricorrenti	Totale	di cui entrate non ricorrenti
	<i>Trasferimenti correnti</i>						
2010100	Tipologia 101: Trasferimenti correnti da Amministrazioni pubbliche	1.185.063,18	0,00	1.120.737,00	0,00	1.120.737,00	0,00
2010101	Trasferimenti correnti da Amministrazioni Centrali	851.337,56	0,00	844.210,38	0,00	844.210,38	0,00
2010102	Trasferimenti correnti da Amministrazioni Locali	333.725,62	0,00	276.526,62	0,00	276.526,62	0,00
2010103	Trasferimenti correnti da Enti di Previdenza	0,00	0,00	0,00	0,00	0,00	0,00
2010104	Trasferimenti correnti da organismi interni e/o unità locali della	0,00	0,00	0,00	0,00	0,00	0,00
2010200	Tipologia 102: Trasferimenti correnti da Famiglie	0,00	0,00	0,00	0,00	0,00	0,00
2010201	Trasferimenti correnti da famiglie	0,00	0,00	0,00	0,00	0,00	0,00
2010300	Tipologia 103: Trasferimenti correnti da Imprese	0,00	0,00	0,00	0,00	0,00	0,00
2010301	Sponsorizzazioni da imprese	0,00	0,00	0,00	0,00	0,00	0,00
2010302	Altri trasferimenti correnti da imprese	0,00	0,00	0,00	0,00	0,00	0,00
2010400	Tipologia 104: Trasferimenti correnti da Istituzioni Sociali Private	0,00	0,00	0,00	0,00	0,00	0,00
2010401	Trasferimenti correnti da Istituzioni Sociali Private	0,00	0,00	0,00	0,00	0,00	0,00
2010500	Tipologia 105: Trasferimenti correnti dalla UE e dal Resto del Mondo	0,00	0,00	0,00	0,00	0,00	0,00
2010501	Trasferimenti correnti dall'Unione Europea	0,00	0,00	0,00	0,00	0,00	0,00
2010502	Trasferimenti correnti dal Resto del Mondo	0,00	0,00	0,00	0,00	0,00	0,00
2000000	TOTALE TITOLO 2	1.185.063,18	0,00	1.120.737,00	0,00	1.120.737,00	0,00



ENTRATE PER TITOLI, TIPOLOGIE E CATEGORIE PREVISIONI DI COMPETENZA

TITOLO TIPOLOGIA CATEGORIA	DENOMINAZIONE	Previsioni dell'anno 2018		Previsioni dell'anno 2019		Previsioni dell'anno 2020	
		Totale	di cui entrate non ricorrenti	Totale	di cui entrate non ricorrenti	Totale	di cui entrate non ricorrenti
	<i>Entrate extratributarie</i>						
3010000	Tipologia 100: Vendita di beni e servizi e proventi derivanti dalla gestione dei beni	4.189.142,24	0,00	4.201.734,74	0,00	4.201.734,74	0,00
3010100	Vendita di beni	0,00	0,00	0,00	0,00	0,00	0,00
3010200	Entrate dalla vendita e dall'erogazione di servizi	2.491.408,34	0,00	2.504.000,84	0,00	2.504.000,84	0,00
3010300	Proventi derivanti dalla gestione dei beni	1.697.733,90	0,00	1.697.733,90	0,00	1.697.733,90	0,00
3020000	Tipologia 200: Proventi derivanti dall'attività di controllo e repressione delle irregolarità e degli illeciti	2.020.000,00	0,00	2.020.000,00	0,00	2.020.000,00	0,00
3020100	Entrate da amministrazioni pubbliche derivanti dall'attività di controllo e	0,00	0,00	0,00	0,00	0,00	0,00
3020200	Entrate da famiglie derivanti dall'attività di controllo e repressione delle	2.000.000,00	0,00	2.000.000,00	0,00	2.000.000,00	0,00
3020300	Entrate da Imprese derivanti dall'attività di controllo e repressione delle	20.000,00	0,00	20.000,00	0,00	20.000,00	0,00
3020400	Entrate da Istituzioni Sociali Private derivanti dall'attività di controllo e	0,00	0,00	0,00	0,00	0,00	0,00
3030000	Tipologia 300: Interessi Attivi	1.500,00	0,00	1.500,00	0,00	1.500,00	0,00
3030100	Interessi attivi da titoli o finanziamenti a breve termine	0,00	0,00	0,00	0,00	0,00	0,00
3030200	Interessi attivi da titoli o finanziamenti a medio - lungo termine	500,00	0,00	500,00	0,00	500,00	0,00
3030300	Altri interessi attivi	1.000,00	0,00	1.000,00	0,00	1.000,00	0,00
3040000	Tipologia 400: Altre entrate da redditi di capitale	0,00	0,00	0,00	0,00	0,00	0,00
3040100	Rendimenti da fondi comuni di investimento	0,00	0,00	0,00	0,00	0,00	0,00
3040200	Entrate derivanti dalla distribuzione di dividendi	0,00	0,00	0,00	0,00	0,00	0,00
3040300	Entrate derivanti dalla distribuzione di utili e avanzi	0,00	0,00	0,00	0,00	0,00	0,00
3049900	Altre entrate da redditi da capitale	0,00	0,00	0,00	0,00	0,00	0,00
3050000	Tipologia 500: Rimborsi e altre entrate correnti	976.437,14	0,00	866.937,14	0,00	907.918,06	0,00
3050100	Indennizzi di assicurazione	15.000,00	0,00	15.000,00	0,00	15.000,00	0,00
3050200	Rimborsi in entrata	886.437,14	0,00	801.937,14	0,00	842.918,06	0,00
3059900	Altre entrate correnti n.a.c.	75.000,00	0,00	50.000,00	0,00	50.000,00	0,00
3000000	TOTALE TITOLO 3	7.187.079,38	0,00	7.090.171,88	0,00	7.131.152,80	0,00



ENTRATE PER TITOLI, TIPOLOGIE E CATEGORIE
PREVISIONI DI COMPETENZA

TITOLO TIPOLOGIA CATEGORIA	DENOMINAZIONE	Previsioni dell'anno 2018		Previsioni dell'anno 2019		Previsioni dell'anno 2020	
		Totale	di cui entrate non ricorrenti	Totale	di cui entrate non ricorrenti	Totale	di cui entrate non ricorrenti
	<i>Entrate in conto capitale</i>						
4010000	Tipologia 100: Tributi in conto capitale	0,00	0,00	0,00	0,00	0,00	0,00
4010100	Imposte da sanatorie e condoni	0,00	0,00	0,00	0,00	0,00	0,00
4010200	Altre imposte in conto capitale	0,00	0,00	0,00	0,00	0,00	0,00
4020000	Tipologia 200: Contributi agli investimenti	2.277.735,00	0,00	500.000,00	0,00	700.000,00	0,00
4020100	Contributi agli investimenti da amministrazioni pubbliche	1.415.000,00	0,00	0,00	0,00	0,00	0,00
4020200	Contributi agli investimenti da Famiglie	0,00	0,00	0,00	0,00	0,00	0,00
4020300	Contributi agli investimenti da Imprese	862.735,00	0,00	500.000,00	0,00	700.000,00	0,00
4020400	Contributi agli investimenti da Istituzioni Sociali Private	0,00	0,00	0,00	0,00	0,00	0,00
4020500	Contributi agli investimenti dall'Unione Europea e dal Resto del Mondo	0,00	0,00	0,00	0,00	0,00	0,00
4020600	Contributi agli investimenti direttamente destinati al rimborso di prestiti da	0,00	0,00	0,00	0,00	0,00	0,00
4030000	Tipologia 300: Altri trasferimenti in conto capitale	0,00	0,00	0,00	0,00	0,00	0,00
4030100	Trasferimenti in conto capitale per assunzione di debiti	0,00	0,00	0,00	0,00	0,00	0,00
4030200	Trasferimenti in conto capitale per assunzione di debiti	0,00	0,00	0,00	0,00	0,00	0,00
4030300	Trasferimenti in conto capitale per assunzione di debiti	0,00	0,00	0,00	0,00	0,00	0,00
4030400	Trasferimenti in conto capitale da parte di amministrazioni pubbliche per	0,00	0,00	0,00	0,00	0,00	0,00
4030500	Trasferimenti in conto capitale da parte di Imprese per cancellazione di	0,00	0,00	0,00	0,00	0,00	0,00
4030600	Trasferimenti in conto capitale da parte dell'Unione Europea e Resto del	0,00	0,00	0,00	0,00	0,00	0,00
4030700	Trasferimenti in conto capitale per ripiano disavanzi pregressi da	0,00	0,00	0,00	0,00	0,00	0,00
4030800	Trasferimenti in conto capitale per ripiano disavanzi pregressi da Imprese	0,00	0,00	0,00	0,00	0,00	0,00
4030900	Trasferimenti in conto capitale per ripiano disavanzi pregressi dall'Unione	0,00	0,00	0,00	0,00	0,00	0,00
4031000	Altri trasferimenti in conto capitale da amministrazioni pubbliche	0,00	0,00	0,00	0,00	0,00	0,00
4031100	Altri trasferimenti in conto capitale da Famiglie	0,00	0,00	0,00	0,00	0,00	0,00
4031200	Altri trasferimenti in conto capitale da Imprese	0,00	0,00	0,00	0,00	0,00	0,00
4031300	Altri trasferimenti in conto capitale da Istituzioni Sociali Private	0,00	0,00	0,00	0,00	0,00	0,00
4031400	Altri trasferimenti in conto capitale dall'Unione Europea e dal Resto del	0,00	0,00	0,00	0,00	0,00	0,00
4040000	Tipologia 400: Entrate da alienazione di beni materiali e immateriali	1.283.000,00	0,00	1.545.925,00	0,00	1.122.000,00	0,00
4040100	Alienazione di beni materiali	1.283.000,00	0,00	1.545.925,00	0,00	1.122.000,00	0,00
4040200	Cessione di Terreni e di beni materiali non prodotti	0,00	0,00	0,00	0,00	0,00	0,00
4040300	Alienazione di beni immateriali	0,00	0,00	0,00	0,00	0,00	0,00
4050000	Tipologia 500: Altre entrate in conto capitale	1.931.014,00	0,00	624.075,00	0,00	968.000,00	0,00
4050100	Permessi di costruire	1.931.014,00	0,00	624.075,00	0,00	968.000,00	0,00
4050200	Entrate derivanti da conferimento immobili a fondi immobiliari	0,00	0,00	0,00	0,00	0,00	0,00



**ENTRATE PER TITOLI, TIPOLOGIE E CATEGORIE
PREVISIONI DI COMPETENZA**

TITOLO TIPOLOGIA CATEGORIA	DENOMINAZIONE	Previsioni dell'anno 2018		Previsioni dell'anno 2019		Previsioni dell'anno 2020	
		Totale	di cui entrate non ricorrenti	Totale	di cui entrate non ricorrenti	Totale	di cui entrate non ricorrenti
4050300	Entrate in conto capitale dovute a rimborsi, recuperi e restituzioni di somme	0,00	0,00	0,00	0,00	0,00	0,00
4050400	Altre entrate in conto capitale n.a.c.	0,00	0,00	0,00	0,00	0,00	0,00
4000000	TOTALE TITOLO 4	5.491.749,00	0,00	2.670.000,00	0,00	2.790.000,00	0,00



ENTRATE PER TITOLI, TIPOLOGIE E CATEGORIE PREVISIONI DI COMPETENZA

TITOLO TIPOLOGIA CATEGORIA	DENOMINAZIONE	Previsioni dell'anno 2018		Previsioni dell'anno 2019		Previsioni dell'anno 2020	
		Totale	di cui entrate non ricorrenti	Totale	di cui entrate non ricorrenti	Totale	di cui entrate non ricorrenti
	<i>Entrate da riduzioni di attività finanziarie</i>						
5010000	Tipologia 100: Alienazione di attività finanziarie	0,00	0,00	0,00	0,00	0,00	0,00
5010100	Alienazione di partecipazioni	0,00	0,00	0,00	0,00	0,00	0,00
5010200	Alienazione di quote di fondi comuni di investimento	0,00	0,00	0,00	0,00	0,00	0,00
5010300	Alienazione di titoli obbligazionari a breve termine	0,00	0,00	0,00	0,00	0,00	0,00
5010400	Alienazione di titoli obbligazionari a medio-lungo termine	0,00	0,00	0,00	0,00	0,00	0,00
5020000	Tipologia 200: Riscossione crediti di breve termine	0,00	0,00	0,00	0,00	0,00	0,00
5020100	Riscossione crediti di breve termine a tasso agevolato da Amministrazioni	0,00	0,00	0,00	0,00	0,00	0,00
5020200	Riscossione crediti di breve termine a tasso agevolato da Famiglie	0,00	0,00	0,00	0,00	0,00	0,00
5020300	Riscossione crediti di breve termine a tasso agevolato da Imprese	0,00	0,00	0,00	0,00	0,00	0,00
5020400	Riscossione crediti di breve termine a tasso agevolato da Istituzioni Sociali	0,00	0,00	0,00	0,00	0,00	0,00
5020500	Riscossione crediti di breve termine a tasso agevolato dall'Unione Europea e	0,00	0,00	0,00	0,00	0,00	0,00
5020600	Riscossione crediti di breve termine a tasso non agevolato da	0,00	0,00	0,00	0,00	0,00	0,00
5020700	Riscossione crediti di breve termine a tasso non agevolato da Famiglie	0,00	0,00	0,00	0,00	0,00	0,00
5020800	Riscossione crediti di breve termine a tasso non agevolato da Imprese	0,00	0,00	0,00	0,00	0,00	0,00
5020900	Riscossione crediti di breve termine a tasso non agevolato da Istituzioni	0,00	0,00	0,00	0,00	0,00	0,00
5021000	Riscossione crediti di breve termine a tasso non agevolato dall'Unione	0,00	0,00	0,00	0,00	0,00	0,00
5030000	Tipologia 300: Riscossione crediti di medio-lungo termine	0,00	0,00	0,00	0,00	0,00	0,00
5030100	Riscossione crediti di medio-lungo termine a tasso agevolato da	0,00	0,00	0,00	0,00	0,00	0,00
5030200	Riscossione crediti di medio-lungo termine a tasso agevolato da Famiglie	0,00	0,00	0,00	0,00	0,00	0,00
5030300	Riscossione crediti di medio-lungo termine a tasso agevolato da Imprese	0,00	0,00	0,00	0,00	0,00	0,00
5030400	Riscossione crediti di medio-lungo termine a tasso agevolato da Istituzioni	0,00	0,00	0,00	0,00	0,00	0,00
5030500	Riscossione crediti di medio-lungo termine a tasso agevolato dall'Unione	0,00	0,00	0,00	0,00	0,00	0,00
5030600	Riscossione crediti di medio-lungo termine a tasso non agevolato da	0,00	0,00	0,00	0,00	0,00	0,00
5030700	Riscossione crediti di medio-lungo termine a tasso non agevolato da	0,00	0,00	0,00	0,00	0,00	0,00
5030800	Riscossione crediti di medio-lungo termine a tasso non agevolato da	0,00	0,00	0,00	0,00	0,00	0,00
5030900	Riscossione crediti di medio-lungo termine a tasso non agevolato da	0,00	0,00	0,00	0,00	0,00	0,00
5031000	Riscossione crediti di medio-lungo termine a tasso non agevolato	0,00	0,00	0,00	0,00	0,00	0,00
5031100	Riscossione crediti sorti a seguito di escussione di garanzie in favore di	0,00	0,00	0,00	0,00	0,00	0,00
5031200	Riscossione crediti sorti a seguito di escussione di garanzie in favore di	0,00	0,00	0,00	0,00	0,00	0,00
5031300	Riscossione crediti sorti a seguito di escussione di garanzie in favore di	0,00	0,00	0,00	0,00	0,00	0,00
5031400	Riscossione crediti sorti a seguito di escussione di garanzie in favore di	0,00	0,00	0,00	0,00	0,00	0,00
5031500	Riscossione crediti sorti a seguito di escussione di garanzie in favore	0,00	0,00	0,00	0,00	0,00	0,00
5040000	Tipologia 400: Altre entrate per riduzione di attività finanziarie	0,00	0,00	0,00	0,00	0,00	0,00



ENTRATE PER TITOLI, TIPOLOGIE E CATEGORIE PREVISIONI DI COMPETENZA

TITOLO TIPOLOGIA CATEGORIA	DENOMINAZIONE	Previsioni dell'anno 2018		Previsioni dell'anno 2019		Previsioni dell'anno 2020	
		Totale	di cui entrate non ricorrenti	Totale	di cui entrate non ricorrenti	Totale	di cui entrate non ricorrenti
5040100	Altre entrate per riduzione di altre attività finanziarie verso	0,00	0,00	0,00	0,00	0,00	0,00
5040200	Altre entrate per riduzione di altre attività finanziarie verso Famiglie	0,00	0,00	0,00	0,00	0,00	0,00
5040300	Altre entrate per riduzione di altre attività finanziarie verso Imprese	0,00	0,00	0,00	0,00	0,00	0,00
5040400	Altre entrate per riduzione di altre attività finanziarie verso Istituzioni	0,00	0,00	0,00	0,00	0,00	0,00
5040500	Altre entrate per riduzione di altre attività finanziarie verso Unione Europea	0,00	0,00	0,00	0,00	0,00	0,00
5040600	Prelevi dai conti di tesoreria statale diversi dalla Tesoreria Unica	0,00	0,00	0,00	0,00	0,00	0,00
5040700	Prelevi da depositi bancari	0,00	0,00	0,00	0,00	0,00	0,00
5040800	Entrate da derivati di ammortamento	0,00	0,00	0,00	0,00	0,00	0,00
5000000	TOTALE TITOLO 5	0,00	0,00	0,00	0,00	0,00	0,00



**ENTRATE PER TITOLI, TIPOLOGIE E CATEGORIE
PREVISIONI DI COMPETENZA**

TITOLO TIPOLOGIA CATEGORIA	DENOMINAZIONE	Previsioni dell'anno 2018		Previsioni dell'anno 2019		Previsioni dell'anno 2020	
		Totale	di cui entrate non ricorrenti	Totale	di cui entrate non ricorrenti	Totale	di cui entrate non ricorrenti
	<i>Accensioni prestiti</i>						
6010000	Tipologia 100: Emissione di titoli obbligazionari	0,00	0,00	0,00	0,00	0,00	0,00
6010100	Emissioni titoli obbligazionari a breve termine	0,00	0,00	0,00	0,00	0,00	0,00
6010200	Emissioni titoli obbligazionari a medio-lungo termine	0,00	0,00	0,00	0,00	0,00	0,00
6020000	Tipologia 200: Accensione Prestiti a breve termine	0,00	0,00	0,00	0,00	0,00	0,00
6020100	Finanziamenti a breve termine	0,00	0,00	0,00	0,00	0,00	0,00
6020200	Anticipazioni	0,00	0,00	0,00	0,00	0,00	0,00
6030000	Tipologia 300: Accensione Mutui e altri finanziamenti a medio lungo termine	0,00	0,00	0,00	0,00	0,00	0,00
6030100	Finanziamenti a medio lungo termine	0,00	0,00	0,00	0,00	0,00	0,00
6030200	Accensione prestiti da attualizzazione Contributi Pluriennali	0,00	0,00	0,00	0,00	0,00	0,00
6030300	Accensione prestiti a seguito di escussione di garanzie	0,00	0,00	0,00	0,00	0,00	0,00
6040000	Tipologia 400: Altre forme di indebitamento	0,00	0,00	0,00	0,00	0,00	0,00
6040200	Accensione Prestiti - Leasing finanziario	0,00	0,00	0,00	0,00	0,00	0,00
6040300	Accensione Prestiti - Operazioni di cartolarizzazione	0,00	0,00	0,00	0,00	0,00	0,00
6040400	Accensione Prestiti - Derivati	0,00	0,00	0,00	0,00	0,00	0,00
6000000	TOTALE TITOLO 6	0,00	0,00	0,00	0,00	0,00	0,00



**ENTRATE PER TITOLI, TIPOLOGIE E CATEGORIE
PREVISIONI DI COMPETENZA**

TITOLO TIPOLOGIA CATEGORIA	DENOMINAZIONE	Previsioni dell'anno 2018		Previsioni dell'anno 2019		Previsioni dell'anno 2020	
		Totale	di cui entrate non ricorrenti	Totale	di cui entrate non ricorrenti	Totale	di cui entrate non ricorrenti
	<i>Anticipazioni da istituto tesoriere/cassiere</i>						
7010000	Anticipazioni da istituto tesoriere/cassiere	0,00	0,00	0,00	0,00	0,00	0,00
7010100	Anticipazioni da istituto tesoriere/cassiere	0,00	0,00	0,00	0,00	0,00	0,00
7000000	TOTALE TITOLO 7	0,00	0,00	0,00	0,00	0,00	0,00



**ENTRATE PER TITOLI, TIPOLOGIE E CATEGORIE
PREVISIONI DI COMPETENZA**

TITOLO TIPOLOGIA CATEGORIA	DENOMINAZIONE	Previsioni dell'anno 2018		Previsioni dell'anno 2019		Previsioni dell'anno 2020	
		Totale	di cui entrate non ricorrenti	Totale	di cui entrate non ricorrenti	Totale	di cui entrate non ricorrenti
	<i>Entrate per conto terzi e partite di giro</i>						
9010000	Tipologia 100: Entrate per partite di giro	5.640.000,00	0,00	5.640.000,00	0,00	5.640.000,00	0,00
9010100	Altre ritenute	2.005.000,00	0,00	2.005.000,00	0,00	2.005.000,00	0,00
9010200	Ritenute su redditi da lavoro dipendente	2.995.000,00	0,00	2.995.000,00	0,00	2.995.000,00	0,00
9010300	Ritenute su redditi da lavoro autonomo	100.000,00	0,00	100.000,00	0,00	100.000,00	0,00
9010400	Finanziamento della gestione sanitaria dalla gestione ordinaria della	0,00	0,00	0,00	0,00	0,00	0,00
9019900	Altre entrate per partite di giro	540.000,00	0,00	540.000,00	0,00	540.000,00	0,00
9020000	Tipologia 200: Entrate per conto terzi	869.000,00	0,00	869.000,00	0,00	869.000,00	0,00
9020100	Rimborsi per acquisto di beni e servizi per conto terzi	600.000,00	0,00	600.000,00	0,00	600.000,00	0,00
9020200	Trasferimenti da Amministrazioni pubbliche per operazioni conto terzi	50.000,00	0,00	50.000,00	0,00	50.000,00	0,00
9020300	Trasferimenti da altri settori per operazioni conto terzi	0,00	0,00	0,00	0,00	0,00	0,00
9020400	Depositi di/preso terzi	40.000,00	0,00	40.000,00	0,00	40.000,00	0,00
9020500	Riscossione imposte e tributi per conto terzi	179.000,00	0,00	179.000,00	0,00	179.000,00	0,00
9029900	Altre entrate per conto terzi	0,00	0,00	0,00	0,00	0,00	0,00
9000000	TOTALE TITOLO 9	6.509.000,00	0,00	6.509.000,00	0,00	6.509.000,00	0,00
	TOTALE TITOLI	40.083.027,72	0,00	37.100.045,04	0,00	37.261.025,96	0,00



BILANCIO DI PREVISIONE SPESE

MISSIONE PROGRAMMA TITOLO	DENOMINAZIONE	RESIDUI PRESUNTI AL TERMINE DELL'ESERCIZIO 2017		PREVISIONI DEFINITIVE DELL'ANNO 2017	PREVISIONE ANNO	PREVISIONI	PREVISIONI
					2018	DELL'ANNO 2019	DELL'ANNO 2020
DISAVANZO DI AMMINISTRAZIONE				0,00	0,00	0,00	0,00
MISSIONE	01	Servizi istituzionali, generali e di gestione					
0101 Programma 01	Organi istituzionali						
Titolo 1	Spese correnti	81.641,73	previsione di competenza di cui già impegnato* di cui fondo pluriennale	684.891,53	613.012,08 168.821,02	613.012,08	613.012,08
			previsione di cassa	740.347,37	694.653,81		
Titolo 2	Spese in conto capitale	0,00	previsione di competenza di cui già impegnato* di cui fondo pluriennale	70.000,00	0,00	0,00	0,00
			previsione di cassa	70.000,00	0,00		
Totale Programma 01	Organi istituzionali	81.641,73	previsione di competenza di cui già impegnato* di cui fondo pluriennale	754.891,53	613.012,08 168.821,02	613.012,08 0,00	613.012,08 0,00
			previsione di cassa	810.347,37	694.653,81		
0102 Programma 02	Segreteria generale						
Titolo 1	Spese correnti	227.740,54	previsione di competenza di cui già impegnato* di cui fondo pluriennale	1.364.801,16	1.127.047,24 250.935,10	1.127.047,24	1.127.047,24
			previsione di cassa	1.367.100,04	1.354.787,78		
Titolo 2	Spese in conto capitale	0,00	previsione di competenza di cui già impegnato* di cui fondo pluriennale	0,00	0,00	0,00	0,00
			previsione di cassa	0,00	0,00		
Totale Programma 02	Segreteria generale	227.740,54	previsione di competenza di cui già impegnato* di cui fondo pluriennale	1.364.801,16	1.127.047,24 250.935,10	1.127.047,24 0,00	1.127.047,24 0,00
			previsione di cassa	1.367.100,04	1.354.787,78		
0103 Programma 03	Gestione economica, finanziaria, programmazione e provveditorato						
Titolo 1	Spese correnti	185.525,51	previsione di competenza di cui già impegnato* di cui fondo pluriennale	869.004,87	816.923,96 64.826,58	829.035,01	860.014,93
			previsione di cassa	884.033,08	1.002.449,47		
Titolo 2	Spese in conto capitale	0,00	previsione di competenza di cui già impegnato* di cui fondo pluriennale	0,00	0,00	0,00	0,00
			previsione di cassa	0,00	0,00		
Titolo 3	Spese per incremento attività finanziarie	0,00	previsione di competenza di cui già impegnato* di cui fondo pluriennale	0,00	0,00	0,00	0,00



BILANCIO DI PREVISIONE SPESE

MISSIONE PROGRAMMA TITOLO	DENOMINAZIONE	RESIDUI PRESUNTI AL TERMINE DELL'ESERCIZIO 2017		PREVISIONI DEFINITIVE DELL'ANNO 2017	PREVISIONE ANNO 2018	PREVISIONI DELL'ANNO 2019	PREVISIONI DELL'ANNO 2020
Totale Programma 03	Gestione economica, finanziaria, programmazione e provveditorato	185.525,51	previsione di cassa	0,00	0,00		
			previsione di competenza <i>di cui già impegnato*</i> <i>di cui fondo pluriennale</i>	869.004,87	816.923,96 64.826,58	829.035,01 0,00	860.014,93 0,00
			previsione di cassa	884.033,08	1.002.449,47		
0104 Programma 04	Gestione delle entrate tributarie e servizi fiscali						
Titolo 1	Spese correnti	109.233,54	previsione di competenza <i>di cui già impegnato*</i> <i>di cui fondo pluriennale</i>	547.531,28	569.198,67 191.816,37	569.198,67	569.198,67
			previsione di cassa	553.297,48	678.432,21		
Titolo 2	Spese in conto capitale	0,00	previsione di competenza <i>di cui già impegnato*</i> <i>di cui fondo pluriennale</i>	0,00	0,00	0,00	0,00
			previsione di cassa	0,00	0,00		
Totale Programma 04	Gestione delle entrate tributarie e servizi fiscali	109.233,54	previsione di competenza <i>di cui già impegnato*</i> <i>di cui fondo pluriennale</i>	547.531,28	569.198,67 191.816,37	569.198,67 0,00	569.198,67 0,00
			previsione di cassa	553.297,48	678.432,21		
0105 Programma 05	Gestione dei beni demaniali e patrimoniali						
Titolo 1	Spese correnti	210.539,74	previsione di competenza <i>di cui già impegnato*</i> <i>di cui fondo pluriennale</i>	801.122,17	649.037,98 107.457,60	618.059,75	628.059,75
			previsione di cassa	974.926,69	859.577,72		
Titolo 2	Spese in conto capitale	0,00	previsione di competenza <i>di cui già impegnato*</i> <i>di cui fondo pluriennale</i>	0,00	0,00	0,00	0,00
			previsione di cassa	0,00	0,00		
Totale Programma 05	Gestione dei beni demaniali e patrimoniali	210.539,74	previsione di competenza <i>di cui già impegnato*</i> <i>di cui fondo pluriennale</i>	801.122,17	649.037,98 107.457,60	618.059,75 0,00	628.059,75 0,00
			previsione di cassa	974.926,69	859.577,72		
0106 Programma 06	Ufficio tecnico						
Titolo 1	Spese correnti	463.734,52	previsione di competenza <i>di cui già impegnato*</i> <i>di cui fondo pluriennale</i>	1.895.674,87	1.689.628,68 338.577,45	1.659.628,68	1.659.628,68
			previsione di cassa	2.067.433,24	2.153.363,20		
Titolo 2	Spese in conto capitale	92.271,98	previsione di competenza <i>di cui già impegnato*</i> <i>di cui fondo pluriennale</i>	1.015.936,06	660.000,00	520.000,00	520.000,00
			previsione di cassa	1.018.795,94	752.271,98		



BILANCIO DI PREVISIONE SPESE

MISSIONE PROGRAMMA TITOLO	DENOMINAZIONE	RESIDUI PRESUNTI AL TERMINE DELL'ESERCIZIO 2017		PREVISIONI DEFINITIVE DELL'ANNO 2017	PREVISIONE ANNO	PREVISIONI	PREVISIONI
					2018	DELL'ANNO 2019	DELL'ANNO 2020
Totale Programma 06	Ufficio tecnico	556.006,50	previsione di competenza <i>di cui già impegnato*</i> <i>di cui fondo pluriennale</i>	2.911.610,93	2.349.628,68 338.577,45	2.179.628,68 0,00	2.179.628,68 0,00
			previsione di cassa	3.086.229,18	2.905.635,18		
0107 Programma 07	Elezioni e consultazioni popolari - Anagrafe e stato civile						
Titolo 1	Spese correnti	149.455,98	previsione di competenza <i>di cui già impegnato*</i> <i>di cui fondo pluriennale</i>	798.420,47	679.113,54 3.462,43	691.706,04	691.706,04
			previsione di cassa	813.200,09	828.569,52		
Titolo 2	Spese in conto capitale	0,00	previsione di competenza <i>di cui già impegnato*</i> <i>di cui fondo pluriennale</i>	0,00	0,00	0,00	0,00
			previsione di cassa	0,00	0,00		
Totale Programma 07	Elezioni e consultazioni popolari - Anagrafe e stato civile	149.455,98	previsione di competenza <i>di cui già impegnato*</i> <i>di cui fondo pluriennale</i>	798.420,47	679.113,54 3.462,43	691.706,04 0,00	691.706,04 0,00
			previsione di cassa	813.200,09	828.569,52		
0108 Programma 08	Statistica e sistemi informativi						
Titolo 1	Spese correnti	79.760,60	previsione di competenza <i>di cui già impegnato*</i> <i>di cui fondo pluriennale</i>	473.329,36	416.702,26 17.077,49	416.702,26	416.702,26
			previsione di cassa	518.490,70	496.462,86		
Titolo 2	Spese in conto capitale	80.527,47	previsione di competenza <i>di cui già impegnato*</i> <i>di cui fondo pluriennale</i>	150.000,00	0,00	0,00	0,00
			previsione di cassa	150.000,00	80.527,47		
Totale Programma 08	Statistica e sistemi informativi	160.288,07	previsione di competenza <i>di cui già impegnato*</i> <i>di cui fondo pluriennale</i>	623.329,36	416.702,26 17.077,49	416.702,26 0,00	416.702,26 0,00
			previsione di cassa	668.490,70	576.990,33		
0109 Programma 09	Assistenza tecnico-amministrativa agli enti locali						
Titolo 1	Spese correnti	0,00	previsione di competenza <i>di cui già impegnato*</i> <i>di cui fondo pluriennale</i>	0,00	0,00	0,00	0,00
			previsione di cassa	0,00	0,00		
Titolo 2	Spese in conto capitale	0,00	previsione di competenza <i>di cui già impegnato*</i> <i>di cui fondo pluriennale</i>	0,00	0,00	0,00	0,00
			previsione di cassa	0,00	0,00		



BILANCIO DI PREVISIONE SPESE

MISSIONE PROGRAMMA TITOLO	DENOMINAZIONE	RESIDUI PRESUNTI AL TERMINE DELL'ESERCIZIO 2017		PREVISIONI DEFINITIVE DELL'ANNO 2017	PREVISIONI		
					PREVISIONE ANNO 2018	PREVISIONI DELL'ANNO 2019	PREVISIONI DELL'ANNO 2020
Totale Programma 09	Assistenza tecnico-amministrativa agli enti locali	0,00	previsione di competenza <i>di cui già impegnato*</i> <i>di cui fondo pluriennale</i> previsione di cassa	0,00	0,00	0,00 0,00	0,00 0,00
0110 Programma 10	Risorse umane						
Titolo 1	Spese correnti	59.649,88	previsione di competenza <i>di cui già impegnato*</i> <i>di cui fondo pluriennale</i> previsione di cassa	354.603,51	323.552,98 6.700,00	325.052,98	325.052,98
Titolo 2	Spese in conto capitale	0,00	previsione di competenza <i>di cui già impegnato*</i> <i>di cui fondo pluriennale</i> previsione di cassa	361.498,72	383.202,86		
Totale Programma 10	Risorse umane	59.649,88	previsione di competenza <i>di cui già impegnato*</i> <i>di cui fondo pluriennale</i> previsione di cassa	0,00	0,00	0,00	0,00
0111 Programma 11	Altri servizi generali						
Titolo 1	Spese correnti	96.128,55	previsione di competenza <i>di cui già impegnato*</i> <i>di cui fondo pluriennale</i> previsione di cassa	354.603,51	323.552,98 6.700,00	325.052,98 0,00	325.052,98 0,00
Titolo 2	Spese in conto capitale	0,00	previsione di competenza <i>di cui già impegnato*</i> <i>di cui fondo pluriennale</i> previsione di cassa	361.498,72	383.202,86		
Totale Programma 11	Altri servizi generali	96.128,55	previsione di competenza <i>di cui già impegnato*</i> <i>di cui fondo pluriennale</i> previsione di cassa	452.755,89	419.755,21 83.603,81	419.755,21	419.755,21
Totale MISSIONE 01	Servizi istituzionali, generali e di gestione	1.836.210,04	previsione di competenza <i>di cui già impegnato*</i> <i>di cui fondo pluriennale</i> previsione di cassa	478.335,42	515.883,76		
			previsione di competenza <i>di cui già impegnato*</i> <i>di cui fondo pluriennale</i> previsione di cassa	9.478.071,17	7.963.972,60 1.233.277,85	7.789.197,92 0,00	7.830.177,84 0,00
			previsione di cassa	9.997.458,77	9.800.182,64		



**BILANCIO DI PREVISIONE
SPESE**

MISSIONE PROGRAMMA TITOLO	DENOMINAZIONE	RESIDUI PRESUNTI AL TERMINE DELL'ESERCIZIO 2017		PREVISIONI DEFINITIVE DELL'ANNO 2017	PREVISIONE ANNO	PREVISIONI	PREVISIONI
					2018	DELL'ANNO 2019	DELL'ANNO 2020
MISSIONE 02	Giustizia						
0201 Programma 01	Uffici giudiziari						
Titolo 1	Spese correnti	0,00	previsione di competenza di cui già impegnato* di cui fondo pluriennale	0,00	0,00	0,00	0,00
			previsione di cassa	0,00	0,00		
Titolo 2	Spese in conto capitale	0,00	previsione di competenza di cui già impegnato* di cui fondo pluriennale	0,00	0,00	0,00	0,00
			previsione di cassa	0,00	0,00		
Totale Programma 01	Uffici giudiziari	0,00	previsione di competenza di cui già impegnato* di cui fondo pluriennale	0,00	0,00	0,00	0,00
			previsione di cassa	0,00	0,00	0,00	0,00
0202 Programma 02	Casa circondariale ed altri servizi						
Titolo 1	Spese correnti	0,00	previsione di competenza di cui già impegnato* di cui fondo pluriennale	0,00	0,00	0,00	0,00
			previsione di cassa	0,00	0,00		
Titolo 2	Spese in conto capitale	0,00	previsione di competenza di cui già impegnato* di cui fondo pluriennale	0,00	0,00	0,00	0,00
			previsione di cassa	0,00	0,00		
Totale Programma 02	Casa circondariale ed altri servizi	0,00	previsione di competenza di cui già impegnato* di cui fondo pluriennale	0,00	0,00	0,00	0,00
			previsione di cassa	0,00	0,00	0,00	0,00
Totale MISSIONE 02	Giustizia	0,00	previsione di competenza di cui già impegnato* di cui fondo pluriennale	0,00	0,00	0,00	0,00
			previsione di cassa	0,00	0,00		



BILANCIO DI PREVISIONE SPESE

MISSIONE PROGRAMMA TITOLO	DENOMINAZIONE	RESIDUI PRESUNTI AL TERMINE DELL'ESERCIZIO 2017		PREVISIONI DEFINITIVE DELL'ANNO 2017	PREVISIONE ANNO	PREVISIONI	PREVISIONI
					2018	DELL'ANNO 2019	DELL'ANNO 2020
MISSIONE 03	Ordine pubblico e sicurezza						
0301 Programma 01	Polizia locale e amministrativa						
Titolo 1	Spese correnti	429.111,25	previsione di competenza di cui già impegnato* di cui fondo pluriennale	2.256.836,41	2.174.897,89 172.751,30	2.173.397,89	2.173.397,89
			previsione di cassa	2.262.169,21	2.604.009,14		
Titolo 2	Spese in conto capitale	65.312,00	previsione di competenza di cui già impegnato* di cui fondo pluriennale	134.100,00	0,00	0,00	0,00
			previsione di cassa	177.683,50	65.312,00		
Titolo 3	Spese per incremento attività finanziarie	0,00	previsione di competenza di cui già impegnato* di cui fondo pluriennale	0,00	0,00	0,00	0,00
			previsione di cassa	0,00	0,00		
Totale Programma 01	Polizia locale e amministrativa	494.423,25	previsione di competenza di cui già impegnato* di cui fondo pluriennale	2.390.936,41	2.174.897,89 172.751,30	2.173.397,89 0,00	2.173.397,89 0,00
			previsione di cassa	2.439.852,71	2.669.321,14		
0302 Programma 02	Sistema integrato di sicurezza urbana						
Titolo 1	Spese correnti	0,00	previsione di competenza di cui già impegnato* di cui fondo pluriennale	0,00	0,00	0,00	0,00
			previsione di cassa	0,00	0,00		
Titolo 2	Spese in conto capitale	0,00	previsione di competenza di cui già impegnato* di cui fondo pluriennale	0,00	0,00	0,00	0,00
			previsione di cassa	0,00	0,00		
Titolo 3	Spese per incremento attività finanziarie	0,00	previsione di competenza di cui già impegnato* di cui fondo pluriennale	0,00	0,00	0,00	0,00
			previsione di cassa	0,00	0,00		
Totale Programma 02	Sistema integrato di sicurezza urbana	0,00	previsione di competenza di cui già impegnato* di cui fondo pluriennale	0,00	0,00	0,00 0,00	0,00 0,00
			previsione di cassa	0,00	0,00		
Totale MISSIONE 03	Ordine pubblico e sicurezza	494.423,25	previsione di competenza di cui già impegnato* di cui fondo pluriennale	2.390.936,41	2.174.897,89 172.751,30	2.173.397,89 0,00	2.173.397,89 0,00
			previsione di cassa	2.439.852,71	2.669.321,14		



BILANCIO DI PREVISIONE SPESE

MISSIONE PROGRAMMA TITOLO	DENOMINAZIONE	RESIDUI PRESUNTI AL TERMINE DELL'ESERCIZIO 2017		PREVISIONI DEFINITIVE DELL'ANNO 2017	PREVISIONI ANNO 2018		
					PREVISIONE ANNO 2018	PREVISIONI DELL'ANNO 2019	PREVISIONI DELL'ANNO 2020
MISSIONE 04 Istruzione e diritto allo studio							
0401 Programma 01 Istruzione prescolastica							
Titolo 1	Spese correnti	115.357,39	previsione di competenza di cui già impegnato* di cui fondo pluriennale	1.184.027,33	1.125.994,04 15.200,90	1.125.994,04	1.125.994,04
			previsione di cassa	1.225.409,12	1.241.351,43		
Titolo 2	Spese in conto capitale	32.032,49	previsione di competenza di cui già impegnato* di cui fondo pluriennale	132.032,49	50.000,00	50.000,00	50.000,00
			previsione di cassa	132.032,49	82.032,49		
Titolo 3	Spese per incremento attività finanziarie	0,00	previsione di competenza di cui già impegnato* di cui fondo pluriennale	0,00	0,00	0,00	0,00
			previsione di cassa	0,00	0,00		
Totale Programma 01 Istruzione prescolastica		147.389,88	previsione di competenza di cui già impegnato* di cui fondo pluriennale	1.316.059,82	1.175.994,04 15.200,90	1.175.994,04 0,00	1.175.994,04 0,00
			previsione di cassa	1.357.441,61	1.323.383,92		
0402 Programma 02 Altri ordini di istruzione non universitaria							
Titolo 1	Spese correnti	346.669,30	previsione di competenza di cui già impegnato* di cui fondo pluriennale	1.138.931,02	1.038.057,06 148.489,23	908.022,06	908.022,06
			previsione di cassa	1.390.655,06	1.384.726,36		
Titolo 2	Spese in conto capitale	38.190,20	previsione di competenza di cui già impegnato* di cui fondo pluriennale	3.790.242,22	2.500.000,00	900.000,00	900.000,00
			previsione di cassa	3.949.460,75	2.538.190,20		
Titolo 3	Spese per incremento attività finanziarie	0,00	previsione di competenza di cui già impegnato* di cui fondo pluriennale	0,00	0,00	0,00	0,00
			previsione di cassa	0,00	0,00		
Totale Programma 02 Altri ordini di istruzione non universitaria		384.859,50	previsione di competenza di cui già impegnato* di cui fondo pluriennale	4.929.173,24	3.538.057,06 148.489,23	1.808.022,06 0,00	1.808.022,06 0,00
			previsione di cassa	5.340.115,81	3.922.916,56		
0404 Programma 04 Istruzione universitaria							
Titolo 1	Spese correnti	0,00	previsione di competenza di cui già impegnato* di cui fondo pluriennale	0,00	0,00	0,00	0,00
			previsione di cassa	0,00	0,00		
Titolo 2	Spese in conto capitale	0,00	previsione di competenza	0,00	0,00	0,00	0,00



BILANCIO DI PREVISIONE SPESE

MISSIONE PROGRAMMA TITOLO	DENOMINAZIONE	RESIDUI PRESUNTI AL TERMINE DELL'ESERCIZIO 2017		PREVISIONI DEFINITIVE DELL'ANNO 2017	PREVISIONI		
					PREVISIONE ANNO 2018	PREVISIONI DELL'ANNO 2019	PREVISIONI DELL'ANNO 2020
			<i>di cui già impegnato*</i>				
			<i>di cui fondo pluriennale</i>				
			previsione di cassa	0,00	0,00		
Titolo 3	Spese per incremento attività finanziarie	0,00	previsione di competenza	0,00	0,00	0,00	0,00
			<i>di cui già impegnato*</i>				
			<i>di cui fondo pluriennale</i>				
			previsione di cassa	0,00	0,00		
Totale Programma 04 Istruzione universitaria		0,00	previsione di competenza	0,00	0,00	0,00	0,00
			<i>di cui già impegnato*</i>			0,00	0,00
			<i>di cui fondo pluriennale</i>				
			previsione di cassa	0,00	0,00		
0405 Programma 05 Istruzione tecnica superiore							
Titolo 1	Spese correnti	0,00	previsione di competenza	0,00	0,00	0,00	0,00
			<i>di cui già impegnato*</i>				
			<i>di cui fondo pluriennale</i>				
			previsione di cassa	0,00	0,00		
Titolo 2	Spese in conto capitale	0,00	previsione di competenza	0,00	0,00	0,00	0,00
			<i>di cui già impegnato*</i>				
			<i>di cui fondo pluriennale</i>				
			previsione di cassa	0,00	0,00		
Titolo 3	Spese per incremento attività finanziarie	0,00	previsione di competenza	0,00	0,00	0,00	0,00
			<i>di cui già impegnato*</i>				
			<i>di cui fondo pluriennale</i>				
			previsione di cassa	0,00	0,00		
Totale Programma 05 Istruzione tecnica superiore		0,00	previsione di competenza	0,00	0,00	0,00	0,00
			<i>di cui già impegnato*</i>			0,00	0,00
			<i>di cui fondo pluriennale</i>				
			previsione di cassa	0,00	0,00		
0406 Programma 06 Servizi ausiliari all'istruzione							
Titolo 1	Spese correnti	720.057,35	previsione di competenza	2.324.349,17	2.322.229,95	2.504.530,95	2.504.530,95
			<i>di cui già impegnato*</i>		1.157.419,57		
			<i>di cui fondo pluriennale</i>				
			previsione di cassa	2.473.437,65	3.042.287,30		
Titolo 2	Spese in conto capitale	0,00	previsione di competenza	0,00	0,00	0,00	0,00
			<i>di cui già impegnato*</i>				
			<i>di cui fondo pluriennale</i>				
			previsione di cassa	0,00	0,00		
Titolo 3	Spese per incremento attività finanziarie	0,00	previsione di competenza	0,00	0,00	0,00	0,00
			<i>di cui già impegnato*</i>				
			<i>di cui fondo pluriennale</i>				
			previsione di cassa	0,00	0,00		



BILANCIO DI PREVISIONE SPESE

MISSIONE PROGRAMMA TITOLO	DENOMINAZIONE	RESIDUI PRESUNTI AL TERMINE DELL'ESERCIZIO 2017		PREVISIONI DEFINITIVE DELL'ANNO 2017	PREVISIONE ANNO	PREVISIONI	PREVISIONI
					2018	DELL'ANNO 2019	DELL'ANNO 2020
Totale Programma 06	Servizi ausiliari all'istruzione	720.057,35	previsione di competenza <i>di cui già impegnato*</i> <i>di cui fondo pluriennale</i>	2.324.349,17	2.322.229,95 1.157.419,57	2.504.530,95 0,00	2.504.530,95 0,00
			previsione di cassa	2.473.437,65	3.042.287,30		
0407 Programma 07	Diritto allo studio						
Titolo 1	Spese correnti	0,00	previsione di competenza <i>di cui già impegnato*</i> <i>di cui fondo pluriennale</i>	23.000,00	23.000,00	23.000,00	23.000,00
			previsione di cassa	23.000,00	23.000,00		
Titolo 2	Spese in conto capitale	0,00	previsione di competenza <i>di cui già impegnato*</i> <i>di cui fondo pluriennale</i>	0,00	0,00	0,00	0,00
			previsione di cassa	0,00	0,00		
Titolo 3	Spese per incremento attività finanziarie	0,00	previsione di competenza <i>di cui già impegnato*</i> <i>di cui fondo pluriennale</i>	0,00	0,00	0,00	0,00
			previsione di cassa	0,00	0,00		
Totale Programma 07	Diritto allo studio	0,00	previsione di competenza <i>di cui già impegnato*</i> <i>di cui fondo pluriennale</i>	23.000,00	23.000,00	23.000,00 0,00	23.000,00 0,00
			previsione di cassa	23.000,00	23.000,00		
Totale MISSIONE 04	Istruzione e diritto allo studio	1.252.306,73	previsione di competenza <i>di cui già impegnato*</i> <i>di cui fondo pluriennale</i>	8.592.582,23	7.059.281,05 1.321.109,70	5.511.547,05 0,00	5.511.547,05 0,00
			previsione di cassa	9.193.995,07	8.311.587,78		



BILANCIO DI PREVISIONE SPESE

MISSIONE PROGRAMMA TITOLO	DENOMINAZIONE	RESIDUI PRESUNTI AL TERMINE DELL'ESERCIZIO 2017		PREVISIONI DEFINITIVE DELL'ANNO 2017	PREVISIONE ANNO 2018	PREVISIONI DELL'ANNO 2019	PREVISIONI DELL'ANNO 2020
MISSIONE 05	Tutela e valorizzazione dei beni e delle attività culturali						
0501 Programma 01	Valorizzazione dei beni di interesse storico						
Titolo 1	Spese correnti	0,00	previsione di competenza di cui già impegnato* di cui fondo pluriennale previsione di cassa	0,00 0,00	0,00 0,00	0,00	0,00
Titolo 2	Spese in conto capitale	0,00	previsione di competenza di cui già impegnato* di cui fondo pluriennale previsione di cassa	0,00 0,00	0,00 0,00	0,00	0,00
Titolo 3	Spese per incremento attività finanziarie	0,00	previsione di competenza di cui già impegnato* di cui fondo pluriennale previsione di cassa	0,00 0,00	0,00 0,00	0,00	0,00
Totale Programma 01	Valorizzazione dei beni di interesse storico	0,00	previsione di competenza di cui già impegnato* di cui fondo pluriennale previsione di cassa	0,00 0,00	0,00 0,00	0,00 0,00	0,00 0,00
0502 Programma 02	Attività culturali e interventi diversi nel settore culturale						
Titolo 1	Spese correnti	202.671,43	previsione di competenza di cui già impegnato* di cui fondo pluriennale previsione di cassa	1.066.952,06 1.085.448,59	966.553,27 82.745,27 1.169.224,70	966.553,27	966.553,27
Titolo 2	Spese in conto capitale	0,00	previsione di competenza di cui già impegnato* di cui fondo pluriennale previsione di cassa	12.500,00 12.500,00	0,00 0,00	0,00	0,00
Titolo 3	Spese per incremento attività finanziarie	0,00	previsione di competenza di cui già impegnato* di cui fondo pluriennale previsione di cassa	0,00 0,00	0,00 0,00	0,00	0,00
Totale Programma 02	Attività culturali e interventi diversi nel settore culturale	202.671,43	previsione di competenza di cui già impegnato* di cui fondo pluriennale previsione di cassa	1.079.452,06 1.097.948,59	966.553,27 82.745,27 1.169.224,70	966.553,27 0,00	966.553,27 0,00
Totale MISSIONE 05	Tutela e valorizzazione dei beni e delle attività culturali	202.671,43	previsione di competenza di cui già impegnato* di cui fondo pluriennale previsione di cassa	1.079.452,06 1.097.948,59	966.553,27 82.745,27 1.169.224,70	966.553,27 0,00	966.553,27 0,00



BILANCIO DI PREVISIONE SPESE

MISSIONE PROGRAMMA TITOLO	DENOMINAZIONE	RESIDUI PRESUNTI AL TERMINE DELL'ESERCIZIO 2017		PREVISIONI DEFINITIVE DELL'ANNO 2017	PREVISIONE ANNO	PREVISIONI	PREVISIONI
					2018	DELL'ANNO 2019	DELL'ANNO 2020
MISSIONE 06	Politiche giovanili, sport e tempo libero						
0601 Programma 01	Sport e tempo libero						
Titolo 1	Spese correnti	60.973,00	previsione di competenza di cui già impegnato* di cui fondo pluriennale	148.200,00	138.200,00 16.316,00	138.200,00	138.200,00
			previsione di cassa	206.463,34	199.173,00		
Titolo 2	Spese in conto capitale	0,00	previsione di competenza di cui già impegnato* di cui fondo pluriennale	1.100.000,00	50.000,00	50.000,00	50.000,00
			previsione di cassa	1.100.000,00	50.000,00		
Titolo 3	Spese per incremento attività finanziarie	0,00	previsione di competenza di cui già impegnato* di cui fondo pluriennale	0,00	0,00	0,00	0,00
			previsione di cassa	0,00	0,00		
Totale Programma 01 Sport e tempo libero		60.973,00	previsione di competenza di cui già impegnato* di cui fondo pluriennale	1.248.200,00	188.200,00 16.316,00	188.200,00 0,00	188.200,00 0,00
			previsione di cassa	1.306.463,34	249.173,00		
0602 Programma 02	Giovani						
Titolo 1	Spese correnti	0,00	previsione di competenza di cui già impegnato* di cui fondo pluriennale	0,00	0,00	0,00	0,00
			previsione di cassa	0,00	0,00		
Titolo 2	Spese in conto capitale	0,00	previsione di competenza di cui già impegnato* di cui fondo pluriennale	0,00	0,00	0,00	0,00
			previsione di cassa	0,00	0,00		
Titolo 3	Spese per incremento attività finanziarie	0,00	previsione di competenza di cui già impegnato* di cui fondo pluriennale	0,00	0,00	0,00	0,00
			previsione di cassa	0,00	0,00		
Totale Programma 02 Giovani		0,00	previsione di competenza di cui già impegnato* di cui fondo pluriennale	0,00	0,00	0,00 0,00	0,00 0,00
			previsione di cassa	0,00	0,00		
Totale MISSIONE 06	Politiche giovanili, sport e tempo libero	60.973,00	previsione di competenza di cui già impegnato* di cui fondo pluriennale	1.248.200,00	188.200,00 16.316,00	188.200,00 0,00	188.200,00 0,00
			previsione di cassa	1.306.463,34	249.173,00		



BILANCIO DI PREVISIONE SPESE

MISSIONE PROGRAMMA TITOLO	DENOMINAZIONE	RESIDUI PRESUNTI AL TERMINE DELL'ESERCIZIO 2017		PREVISIONI DEFINITIVE DELL'ANNO 2017			
					PREVISIONE ANNO 2018	PREVISIONI DELL'ANNO 2019	PREVISIONI DELL'ANNO 2020
MISSIONE 07 Turismo							
0701 Programma 01	Sviluppo e valorizzazione del turismo						
Titolo 1	Spese correnti	0,00	previsione di competenza <i>di cui già impegnato*</i> <i>di cui fondo pluriennale</i>	0,00	0,00	0,00	0,00
			previsione di cassa	0,00	0,00		
Titolo 2	Spese in conto capitale	0,00	previsione di competenza <i>di cui già impegnato*</i> <i>di cui fondo pluriennale</i>	0,00	0,00	0,00	0,00
			previsione di cassa	0,00	0,00		
Titolo 3	Spese per incremento attività finanziarie	0,00	previsione di competenza <i>di cui già impegnato*</i> <i>di cui fondo pluriennale</i>	0,00	0,00	0,00	0,00
			previsione di cassa	0,00	0,00		
Totale Programma 01	Sviluppo e valorizzazione del turismo	0,00	previsione di competenza <i>di cui già impegnato*</i> <i>di cui fondo pluriennale</i>	0,00	0,00	0,00	0,00
			previsione di cassa	0,00	0,00	0,00	0,00
Totale MISSIONE 07 Turismo		0,00	previsione di competenza <i>di cui già impegnato*</i> <i>di cui fondo pluriennale</i>	0,00	0,00	0,00	0,00
			previsione di cassa	0,00	0,00		

**BILANCIO DI PREVISIONE
SPESE**

MISSIONE PROGRAMMA TITOLO	DENOMINAZIONE	RESIDUI PRESUNTI AL TERMINE DELL'ESERCIZIO 2017		PREVISIONI DEFINITIVE DELL'ANNO 2017	PREVISIONI ANNO 2018		
					PREVISIONE ANNO 2018	PREVISIONI DELL'ANNO 2019	PREVISIONI DELL'ANNO 2020
MISSIONE 08	Assetto del territorio ed edilizia abitativa						
0801 Programma 01	Urbanistica e assetto del territorio						
Titolo 1	Spese correnti	40.000,00	previsione di competenza di cui già impegnato* di cui fondo pluriennale	49.000,00	49.000,00 40.000,00	49.000,00	49.000,00
			previsione di cassa	49.000,00	89.000,00		
Titolo 2	Spese in conto capitale	30.306,16	previsione di competenza di cui già impegnato* di cui fondo pluriennale	1.070.306,16	830.000,00	600.000,00	600.000,00
			previsione di cassa	1.070.306,16	860.306,16		
Titolo 3	Spese per incremento attività finanziarie	0,00	previsione di competenza di cui già impegnato* di cui fondo pluriennale	0,00	0,00	0,00	0,00
			previsione di cassa	0,00	0,00		
Totale Programma 01	Urbanistica e assetto del territorio	70.306,16	previsione di competenza di cui già impegnato* di cui fondo pluriennale	1.119.306,16	879.000,00 40.000,00	649.000,00 0,00	649.000,00 0,00
			previsione di cassa	1.119.306,16	949.306,16		
0802 Programma 02	Edilizia residenziale pubblica e locale e piani di edilizia economico-popolare						
Titolo 1	Spese correnti	34.706,90	previsione di competenza di cui già impegnato* di cui fondo pluriennale	470.600,00	560.350,00 47.000,00	560.350,00	560.350,00
			previsione di cassa	477.641,01	595.056,90		
Titolo 2	Spese in conto capitale	0,00	previsione di competenza di cui già impegnato* di cui fondo pluriennale	651.749,00	651.749,00	200.000,00	200.000,00
			previsione di cassa	651.749,00	651.749,00		
Titolo 3	Spese per incremento attività finanziarie	0,00	previsione di competenza di cui già impegnato* di cui fondo pluriennale	0,00	0,00	0,00	0,00
			previsione di cassa	0,00	0,00		
Totale Programma 02	Edilizia residenziale pubblica e locale e piani di edilizia economico-popolare	34.706,90	previsione di competenza di cui già impegnato* di cui fondo pluriennale	1.122.349,00	1.212.099,00 47.000,00	760.350,00 0,00	760.350,00 0,00
			previsione di cassa	1.129.390,01	1.246.805,90		
Totale MISSIONE 08	Assetto del territorio ed edilizia abitativa	105.013,06	previsione di competenza di cui già impegnato* di cui fondo pluriennale	2.241.655,16	2.091.099,00 87.000,00	1.409.350,00 0,00	1.409.350,00 0,00
			previsione di cassa	2.248.696,17	2.196.112,06		



BILANCIO DI PREVISIONE SPESE

MISSIONE PROGRAMMA TITOLO	DENOMINAZIONE	RESIDUI PRESUNTI AL TERMINE DELL'ESERCIZIO 2017		PREVISIONI DEFINITIVE DELL'ANNO 2017	PREVISIONI		
					PREVISIONE ANNO 2018	PREVISIONI DELL'ANNO 2019	PREVISIONI DELL'ANNO 2020
MISSIONE 09 Sviluppo sostenibile e tutela del territorio e dell'ambiente							
0901 Programma 01	Difesa del suolo						
Titolo 1	Spese correnti	0,00	previsione di competenza di cui già impegnato* di cui fondo pluriennale previsione di cassa	0,00	0,00	0,00	0,00
				0,00	0,00		
Titolo 2	Spese in conto capitale	0,00	previsione di competenza di cui già impegnato* di cui fondo pluriennale previsione di cassa	0,00	0,00	0,00	0,00
				0,00	0,00		
Titolo 3	Spese per incremento attività finanziarie	0,00	previsione di competenza di cui già impegnato* di cui fondo pluriennale previsione di cassa	0,00	0,00	0,00	0,00
				0,00	0,00		
Totale Programma 01	Difesa del suolo	0,00	previsione di competenza di cui già impegnato* di cui fondo pluriennale previsione di cassa	0,00	0,00	0,00 0,00	0,00 0,00
				0,00	0,00		
0902 Programma 02	Tutela, valorizzazione e recupero ambientale						
Titolo 1	Spese correnti	359.373,17	previsione di competenza di cui già impegnato* di cui fondo pluriennale previsione di cassa	848.701,80	807.145,45 443.139,11	803.145,45	803.145,45
				772.162,81	1.166.518,62		
Titolo 2	Spese in conto capitale	465.000,00	previsione di competenza di cui già impegnato* di cui fondo pluriennale previsione di cassa	622.836,83	550.000,00	350.000,00	470.000,00
				622.836,83	1.015.000,00		
Titolo 3	Spese per incremento attività finanziarie	0,00	previsione di competenza di cui già impegnato* di cui fondo pluriennale previsione di cassa	0,00	0,00	0,00	0,00
				0,00	0,00		
Totale Programma 02	Tutela, valorizzazione e recupero ambientale	824.373,17	previsione di competenza di cui già impegnato* di cui fondo pluriennale previsione di cassa	1.471.538,63	1.357.145,45 443.139,11	1.153.145,45 0,00	1.273.145,45 0,00
				1.394.999,64	2.181.518,62		
0903 Programma 03	Rifiuti						
Titolo 1	Spese correnti	2.165.736,80	previsione di competenza di cui già impegnato* di cui fondo pluriennale previsione di cassa	3.650.196,00	3.575.700,00 3.503.319,33	3.575.700,00	3.575.700,00
				5.730.162,91	5.741.436,80		
Titolo 2	Spese in conto capitale	0,00	previsione di competenza	0,00	0,00	0,00	0,00



BILANCIO DI PREVISIONE SPESE

MISSIONE PROGRAMMA TITOLO	DENOMINAZIONE	RESIDUI PRESUNTI AL TERMINE DELL'ESERCIZIO 2017		PREVISIONI DEFINITIVE DELL'ANNO 2017	PREVISIONE ANNO	PREVISIONI	PREVISIONI
					2018	DELL'ANNO 2019	DELL'ANNO 2020
			<i>di cui già impegnato*</i>				
			<i>di cui fondo pluriennale</i>				
			previsione di cassa	0,00	0,00		
Titolo 3	Spese per incremento attività finanziarie	0,00	previsione di competenza	0,00	0,00	0,00	0,00
			<i>di cui già impegnato*</i>				
			<i>di cui fondo pluriennale</i>				
			previsione di cassa	0,00	0,00		
Totale Programma 03	Rifiuti	2.165.736,80	previsione di competenza	3.650.196,00	3.575.700,00	3.575.700,00	3.575.700,00
			<i>di cui già impegnato*</i>		3.503.319,33	0,00	0,00
			<i>di cui fondo pluriennale</i>				
			previsione di cassa	5.730.162,91	5.741.436,80		
0904 Programma 04	Servizio idrico integrato						
Titolo 1	Spese correnti	14.947,00	previsione di competenza	14.947,00	3.447,00	3.447,00	3.447,00
			<i>di cui già impegnato*</i>				
			<i>di cui fondo pluriennale</i>				
			previsione di cassa	27.872,58	18.394,00		
Titolo 2	Spese in conto capitale	0,00	previsione di competenza	20.000,00	0,00	0,00	0,00
			<i>di cui già impegnato*</i>				
			<i>di cui fondo pluriennale</i>				
			previsione di cassa	20.000,00	0,00		
Titolo 3	Spese per incremento attività finanziarie	0,00	previsione di competenza	0,00	0,00	0,00	0,00
			<i>di cui già impegnato*</i>				
			<i>di cui fondo pluriennale</i>				
			previsione di cassa	0,00	0,00		
Totale Programma 04	Servizio idrico integrato	14.947,00	previsione di competenza	34.947,00	3.447,00	3.447,00	3.447,00
			<i>di cui già impegnato*</i>			0,00	0,00
			<i>di cui fondo pluriennale</i>				
			previsione di cassa	47.872,58	18.394,00		
0905 Programma 05	Aree protette, parchi naturali, protezione naturalistica e forestazione						
Titolo 1	Spese correnti	0,00	previsione di competenza	0,00	0,00	0,00	0,00
			<i>di cui già impegnato*</i>				
			<i>di cui fondo pluriennale</i>				
			previsione di cassa	0,00	0,00		
Titolo 2	Spese in conto capitale	0,00	previsione di competenza	0,00	0,00	0,00	0,00
			<i>di cui già impegnato*</i>				
			<i>di cui fondo pluriennale</i>				
			previsione di cassa	0,00	0,00		
Titolo 3	Spese per incremento attività finanziarie	0,00	previsione di competenza	0,00	0,00	0,00	0,00
			<i>di cui già impegnato*</i>				
			<i>di cui fondo pluriennale</i>				
			previsione di cassa	0,00	0,00		



BILANCIO DI PREVISIONE SPESE

MISSIONE PROGRAMMA TITOLO	DENOMINAZIONE	RESIDUI PRESUNTI AL TERMINE DELL'ESERCIZIO 2017		PREVISIONI DEFINITIVE DELL'ANNO 2017	PREVISIONI		
					PREVISIONE ANNO 2018	PREVISIONI DELL'ANNO 2019	PREVISIONI DELL'ANNO 2020
Totale Programma 05	Aree protette, parchi naturali, protezione naturalistica e forestazione	0,00	previsione di competenza <i>di cui già impegnato*</i> <i>di cui fondo pluriennale</i> previsione di cassa	0,00	0,00	0,00 0,00	0,00 0,00
0906 Programma 06	Tutela e valorizzazione delle risorse idriche						
Titolo 1	Spese correnti	0,00	previsione di competenza <i>di cui già impegnato*</i> <i>di cui fondo pluriennale</i> previsione di cassa	0,00	0,00	0,00	0,00
Titolo 2	Spese in conto capitale	0,00	previsione di competenza <i>di cui già impegnato*</i> <i>di cui fondo pluriennale</i> previsione di cassa	0,00	0,00	0,00	0,00
Titolo 3	Spese per incremento attività finanziarie	0,00	previsione di competenza <i>di cui già impegnato*</i> <i>di cui fondo pluriennale</i> previsione di cassa	0,00	0,00	0,00	0,00
Totale Programma 06	Tutela e valorizzazione delle risorse idriche	0,00	previsione di competenza <i>di cui già impegnato*</i> <i>di cui fondo pluriennale</i> previsione di cassa	0,00	0,00	0,00 0,00	0,00 0,00
0907 Programma 07	Sviluppo sostenibile territorio montano piccoli Comuni						
Titolo 1	Spese correnti	0,00	previsione di competenza <i>di cui già impegnato*</i> <i>di cui fondo pluriennale</i> previsione di cassa	0,00	0,00	0,00	0,00
Titolo 2	Spese in conto capitale	0,00	previsione di competenza <i>di cui già impegnato*</i> <i>di cui fondo pluriennale</i> previsione di cassa	0,00	0,00	0,00	0,00
Titolo 3	Spese per incremento attività finanziarie	0,00	previsione di competenza <i>di cui già impegnato*</i> <i>di cui fondo pluriennale</i> previsione di cassa	0,00	0,00	0,00	0,00
Totale Programma 07	Sviluppo sostenibile territorio montano piccoli Comuni	0,00	previsione di competenza <i>di cui già impegnato*</i> <i>di cui fondo pluriennale</i> previsione di cassa	0,00	0,00	0,00 0,00	0,00 0,00
0908 Programma 08	Qualità dell'aria e riduzione dell'inquinamento						
Titolo 1	Spese correnti	0,00	previsione di competenza <i>di cui già impegnato*</i> <i>di cui fondo pluriennale</i>	0,00	0,00	0,00	0,00



BILANCIO DI PREVISIONE SPESE

MISSIONE PROGRAMMA TITOLO	DENOMINAZIONE	RESIDUI PRESUNTI AL TERMINE DELL'ESERCIZIO 2017		PREVISIONI DEFINITIVE DELL'ANNO 2017	PREVISIONI ANNO 2018			PREVISIONI DELL'ANNO 2019	PREVISIONI DELL'ANNO 2020
					PREVISIONI ANNO 2018				
Titolo 2	Spese in conto capitale	0,00	previsione di cassa	0,00	0,00			0,00	0,00
			previsione di competenza	0,00	0,00				
			di cui già impegnato*						
Titolo 3	Spese per incremento attività finanziarie	0,00	previsione di cassa	0,00	0,00			0,00	0,00
			previsione di competenza	0,00	0,00				
			di cui già impegnato*						
Totale Programma 08	Qualità dell'aria e riduzione dell'inquinamento	0,00	previsione di cassa	0,00	0,00			0,00	0,00
			previsione di competenza	0,00	0,00				
			di cui già impegnato*						
Totale MISSIONE 09	Sviluppo sostenibile e tutela del territorio e dell'ambiente	3.005.056,97	previsione di cassa	0,00	0,00			0,00	0,00
			previsione di competenza	5.156.681,63	4.936.292,45				
			di cui già impegnato*		3.946.458,44				
			previsione di cassa	7.173.035,13	7.941.349,42				
			di cui fondo pluriennale						



BILANCIO DI PREVISIONE SPESE

MISSIONE PROGRAMMA TITOLO	DENOMINAZIONE	RESIDUI PRESUNTI AL TERMINE DELL'ESERCIZIO 2017		PREVISIONI DEFINITIVE DELL'ANNO 2017	PREVISIONI		
					PREVISIONE ANNO 2018	PREVISIONI DELL'ANNO 2019	PREVISIONI DELL'ANNO 2020
MISSIONE 10	Trasporti e diritto alla mobilità						
1001 Programma 01	Trasporto ferroviario						
Titolo 1	Spese correnti	0,00	previsione di competenza <i>di cui già impegnato*</i> <i>di cui fondo pluriennale</i> previsione di cassa	0,00	0,00	0,00	0,00
				0,00	0,00		
Titolo 2	Spese in conto capitale	0,00	previsione di competenza <i>di cui già impegnato*</i> <i>di cui fondo pluriennale</i> previsione di cassa	0,00	0,00	0,00	0,00
				0,00	0,00		
Titolo 3	Spese per incremento attività finanziarie	0,00	previsione di competenza <i>di cui già impegnato*</i> <i>di cui fondo pluriennale</i> previsione di cassa	0,00	0,00	0,00	0,00
				0,00	0,00		
Totale Programma 01	Trasporto ferroviario	0,00	previsione di competenza <i>di cui già impegnato*</i> <i>di cui fondo pluriennale</i> previsione di cassa	0,00	0,00	0,00 0,00	0,00 0,00
				0,00	0,00		
1002 Programma 02	Trasporto pubblico locale						
Titolo 1	Spese correnti	76.779,83	previsione di competenza <i>di cui già impegnato*</i> <i>di cui fondo pluriennale</i> previsione di cassa	180.000,00	180.000,00	180.000,00	180.000,00
				181.991,62	256.779,83		
Titolo 2	Spese in conto capitale	0,00	previsione di competenza <i>di cui già impegnato*</i> <i>di cui fondo pluriennale</i> previsione di cassa	0,00	0,00	0,00	0,00
				0,00	0,00		
Titolo 3	Spese per incremento attività finanziarie	0,00	previsione di competenza <i>di cui già impegnato*</i> <i>di cui fondo pluriennale</i> previsione di cassa	0,00	0,00	0,00	0,00
				0,00	0,00		
Totale Programma 02	Trasporto pubblico locale	76.779,83	previsione di competenza <i>di cui già impegnato*</i> <i>di cui fondo pluriennale</i> previsione di cassa	180.000,00	180.000,00	180.000,00 0,00	180.000,00 0,00
				181.991,62	256.779,83		
1003 Programma 03	Trasporto per vie d'acqua						
Titolo 1	Spese correnti	0,00	previsione di competenza <i>di cui già impegnato*</i> <i>di cui fondo pluriennale</i> previsione di cassa	0,00	0,00	0,00	0,00
				0,00	0,00		
Titolo 2	Spese in conto capitale	0,00	previsione di competenza	0,00	0,00	0,00	0,00



BILANCIO DI PREVISIONE SPESE

MISSIONE PROGRAMMA TITOLO	DENOMINAZIONE	RESIDUI PRESUNTI AL TERMINE DELL'ESERCIZIO 2017		PREVISIONI DEFINITIVE DELL'ANNO 2017	PREVISIONI ANNO 2018		
					PREVISIONE ANNO 2018	PREVISIONI DELL'ANNO 2019	PREVISIONI DELL'ANNO 2020
			<i>di cui già impegnato*</i>				
			<i>di cui fondo pluriennale</i>				
			previsione di cassa	0,00	0,00		
Titolo 3	Spese per incremento attività finanziarie	0,00	previsione di competenza	0,00	0,00	0,00	0,00
			<i>di cui già impegnato*</i>				
			<i>di cui fondo pluriennale</i>				
			previsione di cassa	0,00	0,00		
Totale Programma 03	Trasporto per vie d'acqua	0,00	previsione di competenza	0,00	0,00	0,00	0,00
			<i>di cui già impegnato*</i>			0,00	0,00
			<i>di cui fondo pluriennale</i>				
			previsione di cassa	0,00	0,00		
1004 Programma 04	Altre modalità di trasporto						
Titolo 1	Spese correnti	0,00	previsione di competenza	0,00	0,00	0,00	0,00
			<i>di cui già impegnato*</i>				
			<i>di cui fondo pluriennale</i>				
			previsione di cassa	0,00	0,00		
Titolo 2	Spese in conto capitale	0,00	previsione di competenza	0,00	0,00	0,00	0,00
			<i>di cui già impegnato*</i>				
			<i>di cui fondo pluriennale</i>				
			previsione di cassa	0,00	0,00		
Titolo 3	Spese per incremento attività finanziarie	0,00	previsione di competenza	0,00	0,00	0,00	0,00
			<i>di cui già impegnato*</i>				
			<i>di cui fondo pluriennale</i>				
			previsione di cassa	0,00	0,00		
Totale Programma 04	Altre modalità di trasporto	0,00	previsione di competenza	0,00	0,00	0,00	0,00
			<i>di cui già impegnato*</i>			0,00	0,00
			<i>di cui fondo pluriennale</i>				
			previsione di cassa	0,00	0,00		
1005 Programma 05	Viabilità e infrastrutture stradali						
Titolo 1	Spese correnti	398.521,64	previsione di competenza	1.357.100,00	1.356.900,00	1.356.900,00	1.356.900,00
			<i>di cui già impegnato*</i>		619.867,98		
			<i>di cui fondo pluriennale</i>				
			previsione di cassa	1.456.629,74	1.755.421,64		
Titolo 2	Spese in conto capitale	0,00	previsione di competenza	0,00	0,00	0,00	0,00
			<i>di cui già impegnato*</i>				
			<i>di cui fondo pluriennale</i>				
			previsione di cassa	0,00	0,00		
Titolo 3	Spese per incremento attività finanziarie	0,00	previsione di competenza	0,00	0,00	0,00	0,00
			<i>di cui già impegnato*</i>				
			<i>di cui fondo pluriennale</i>				
			previsione di cassa	0,00	0,00		



**BILANCIO DI PREVISIONE
SPESE**

MISSIONE PROGRAMMA TITOLO	DENOMINAZIONE	RESIDUI PRESUNTI AL TERMINE DELL'ESERCIZIO 2017		PREVISIONI DEFINITIVE DELL'ANNO 2017	PREVISIONE ANNO 2018	PREVISIONI DELL'ANNO 2019	PREVISIONI DELL'ANNO 2020
Totale Programma 05	Viabilità e infrastrutture stradali	398.521,64	previsione di competenza	1.357.100,00	1.356.900,00	1.356.900,00	1.356.900,00
			di cui già impegnato*		619.867,98	0,00	0,00
			di cui fondo pluriennale				
Totale MISSIONE 10	Trasporti e diritto alla mobilità	475.301,47	previsione di cassa	1.456.629,74	1.755.421,64		
			previsione di competenza	1.537.100,00	1.536.900,00	1.536.900,00	1.536.900,00
			di cui già impegnato*		619.867,98	0,00	0,00
			di cui fondo pluriennale				
			previsione di cassa	1.638.621,36	2.012.201,47		



BILANCIO DI PREVISIONE SPESE

MISSIONE PROGRAMMA TITOLO	DENOMINAZIONE	RESIDUI PRESUNTI AL TERMINE DELL'ESERCIZIO 2017		PREVISIONI DEFINITIVE DELL'ANNO 2017	PREVISIONE ANNO	PREVISIONI	PREVISIONI
					2018	DELL'ANNO 2019	DELL'ANNO 2020
MISSIONE 11	Soccorso civile						
1101 Programma 01	Sistema di protezione civile						
Titolo 1	Spese correnti	9.117,06	previsione di competenza di cui già impegnato* di cui fondo pluriennale	27.050,00	20.950,00 500,00	20.950,00	20.950,00
			previsione di cassa	31.287,87	30.067,06		
Titolo 2	Spese in conto capitale	0,00	previsione di competenza di cui già impegnato* di cui fondo pluriennale	0,00	0,00	0,00	0,00
			previsione di cassa	0,00	0,00		
Titolo 3	Spese per incremento attività finanziarie	0,00	previsione di competenza di cui già impegnato* di cui fondo pluriennale	0,00	0,00	0,00	0,00
			previsione di cassa	0,00	0,00		
Totale Programma 01	Sistema di protezione civile	9.117,06	previsione di competenza di cui già impegnato* di cui fondo pluriennale	27.050,00	20.950,00 500,00	20.950,00 0,00	20.950,00 0,00
			previsione di cassa	31.287,87	30.067,06		
1102 Programma 02	Interventi a seguito di calamità naturali						
Titolo 1	Spese correnti	0,00	previsione di competenza di cui già impegnato* di cui fondo pluriennale	0,00	0,00	0,00	0,00
			previsione di cassa	0,00	0,00		
Titolo 2	Spese in conto capitale	0,00	previsione di competenza di cui già impegnato* di cui fondo pluriennale	0,00	0,00	0,00	0,00
			previsione di cassa	0,00	0,00		
Titolo 3	Spese per incremento attività finanziarie	0,00	previsione di competenza di cui già impegnato* di cui fondo pluriennale	0,00	0,00	0,00	0,00
			previsione di cassa	0,00	0,00		
Totale Programma 02	Interventi a seguito di calamità naturali	0,00	previsione di competenza di cui già impegnato* di cui fondo pluriennale	0,00	0,00	0,00 0,00	0,00 0,00
			previsione di cassa	0,00	0,00		
Totale MISSIONE 11	Soccorso civile	9.117,06	previsione di competenza di cui già impegnato* di cui fondo pluriennale	27.050,00	20.950,00 500,00	20.950,00 0,00	20.950,00 0,00
			previsione di cassa	31.287,87	30.067,06		



BILANCIO DI PREVISIONE SPESE

MISSIONE PROGRAMMA TITOLO	DENOMINAZIONE	RESIDUI PRESUNTI AL TERMINE DELL'ESERCIZIO 2017		PREVISIONI DEFINITIVE DELL'ANNO 2017	PREVISIONE ANNO	PREVISIONI	PREVISIONI
					2018	DELL'ANNO 2019	DELL'ANNO 2020
MISSIONE	12	Diritti sociali, politiche sociali e famiglia					
1201 Programma 01	Interventi per l'infanzia e i minori e per asili nido						
Titolo 1	Spese correnti	750.934,14	previsione di competenza di cui già impegnato* di cui fondo pluriennale	2.293.848,27	1.975.583,85 939.423,14	1.969.643,85	1.969.643,85
			previsione di cassa	2.545.618,69	2.726.517,99		
Titolo 2	Spese in conto capitale	0,00	previsione di competenza di cui già impegnato* di cui fondo pluriennale	20.000,00	0,00	0,00	0,00
			previsione di cassa	20.000,00	0,00		
Titolo 3	Spese per incremento attività finanziarie	0,00	previsione di competenza di cui già impegnato* di cui fondo pluriennale	0,00	0,00	0,00	0,00
			previsione di cassa	0,00	0,00		
Totale Programma 01	Interventi per l'infanzia e i minori e per asili nido	750.934,14	previsione di competenza di cui già impegnato* di cui fondo pluriennale	2.313.848,27	1.975.583,85 939.423,14	1.969.643,85 0,00	1.969.643,85 0,00
			previsione di cassa	2.565.618,69	2.726.517,99		
1202 Programma 02	Interventi per la disabilità						
Titolo 1	Spese correnti	106.269,23	previsione di competenza di cui già impegnato* di cui fondo pluriennale	312.905,00	292.930,00 113.755,95	292.930,00	292.930,00
			previsione di cassa	379.426,54	399.199,23		
Titolo 2	Spese in conto capitale	0,00	previsione di competenza di cui già impegnato* di cui fondo pluriennale	0,00	0,00	0,00	0,00
			previsione di cassa	0,00	0,00		
Titolo 3	Spese per incremento attività finanziarie	0,00	previsione di competenza di cui già impegnato* di cui fondo pluriennale	0,00	0,00	0,00	0,00
			previsione di cassa	0,00	0,00		
Totale Programma 02	Interventi per la disabilità	106.269,23	previsione di competenza di cui già impegnato* di cui fondo pluriennale	312.905,00	292.930,00 113.755,95	292.930,00 0,00	292.930,00 0,00
			previsione di cassa	379.426,54	399.199,23		
1203 Programma 03	Interventi per gli anziani						
Titolo 1	Spese correnti	164.763,00	previsione di competenza di cui già impegnato* di cui fondo pluriennale	392.083,00	392.083,00 150.859,57	392.083,00	392.083,00
			previsione di cassa	462.967,37	556.846,00		
Titolo 2	Spese in conto capitale	0,00	previsione di competenza	0,00	0,00	0,00	0,00



BILANCIO DI PREVISIONE SPESE

MISSIONE PROGRAMMA TITOLO	DENOMINAZIONE	RESIDUI PRESUNTI AL TERMINE DELL'ESERCIZIO 2017		PREVISIONI DEFINITIVE DELL'ANNO 2017	PREVISIONI		
					PREVISIONE ANNO 2018	PREVISIONI DELL'ANNO 2019	PREVISIONI DELL'ANNO 2020
			<i>di cui già impegnato*</i>				
			<i>di cui fondo pluriennale</i>				
			previsione di cassa	0,00	0,00		
Titolo 3	Spese per incremento attività finanziarie	0,00	previsione di competenza	0,00	0,00	0,00	0,00
			<i>di cui già impegnato*</i>				
			<i>di cui fondo pluriennale</i>				
			previsione di cassa	0,00	0,00		
Totale Programma 03	Interventi per gli anziani	164.763,00	previsione di competenza	392.083,00	392.083,00	392.083,00	392.083,00
			<i>di cui già impegnato*</i>		150.859,57	0,00	0,00
			<i>di cui fondo pluriennale</i>				
			previsione di cassa	462.967,37	556.846,00		
1204 Programma 04	Interventi per soggetti a rischio di esclusione sociale						
Titolo 1	Spese correnti	447.999,05	previsione di competenza	1.654.474,30	1.467.687,43	1.334.687,43	1.334.687,43
			<i>di cui già impegnato*</i>		570.199,00		
			<i>di cui fondo pluriennale</i>				
			previsione di cassa	1.782.687,36	1.915.686,48		
Titolo 2	Spese in conto capitale	0,00	previsione di competenza	0,00	0,00	0,00	0,00
			<i>di cui già impegnato*</i>				
			<i>di cui fondo pluriennale</i>				
			previsione di cassa	0,00	0,00		
Titolo 3	Spese per incremento attività finanziarie	0,00	previsione di competenza	0,00	0,00	0,00	0,00
			<i>di cui già impegnato*</i>				
			<i>di cui fondo pluriennale</i>				
			previsione di cassa	0,00	0,00		
Totale Programma 04	Interventi per soggetti a rischio di esclusione sociale	447.999,05	previsione di competenza	1.654.474,30	1.467.687,43	1.334.687,43	1.334.687,43
			<i>di cui già impegnato*</i>		570.199,00	0,00	0,00
			<i>di cui fondo pluriennale</i>				
			previsione di cassa	1.782.687,36	1.915.686,48		
1205 Programma 05	Interventi per le famiglie						
Titolo 1	Spese correnti	430,59	previsione di competenza	27.000,00	2.000,00	2.000,00	2.000,00
			<i>di cui già impegnato*</i>				
			<i>di cui fondo pluriennale</i>				
			previsione di cassa	27.000,00	2.430,59		
Titolo 2	Spese in conto capitale	0,00	previsione di competenza	0,00	0,00	0,00	0,00
			<i>di cui già impegnato*</i>				
			<i>di cui fondo pluriennale</i>				
			previsione di cassa	0,00	0,00		
Titolo 3	Spese per incremento attività finanziarie	0,00	previsione di competenza	0,00	0,00	0,00	0,00
			<i>di cui già impegnato*</i>				
			<i>di cui fondo pluriennale</i>				
			previsione di cassa	0,00	0,00		



BILANCIO DI PREVISIONE SPESE

MISSIONE PROGRAMMA TITOLO	DENOMINAZIONE	RESIDUI PRESUNTI AL TERMINE DELL'ESERCIZIO 2017		PREVISIONI DEFINITIVE DELL'ANNO 2017	PREVISIONE ANNO 2018	PREVISIONI DELL'ANNO 2019	PREVISIONI DELL'ANNO 2020
Totale Programma 05	Interventi per le famiglie	430,59	previsione di competenza <i>di cui già impegnato*</i> <i>di cui fondo pluriennale</i> previsione di cassa	27.000,00	2.000,00	2.000,00 0,00	2.000,00 0,00
1206 Programma 06	Interventi per il diritto alla casa						
Titolo 1	Spese correnti	193.228,49	previsione di competenza <i>di cui già impegnato*</i> <i>di cui fondo pluriennale</i> previsione di cassa	361.578,24	273.168,79	273.168,79	273.168,79
Titolo 2	Spese in conto capitale	0,00	previsione di competenza <i>di cui già impegnato*</i> <i>di cui fondo pluriennale</i> previsione di cassa	0,00	0,00	0,00	0,00
Titolo 3	Spese per incremento attività finanziarie	0,00	previsione di competenza <i>di cui già impegnato*</i> <i>di cui fondo pluriennale</i> previsione di cassa	0,00	0,00	0,00	0,00
Totale Programma 06	Interventi per il diritto alla casa	193.228,49	previsione di competenza <i>di cui già impegnato*</i> <i>di cui fondo pluriennale</i> previsione di cassa	361.578,24	273.168,79	273.168,79 0,00	273.168,79 0,00
1207 Programma 07	Programmazione e governo della rete dei servizi sociosanitari e sociali						
Titolo 1	Spese correnti	115.271,69	previsione di competenza <i>di cui già impegnato*</i> <i>di cui fondo pluriennale</i> previsione di cassa	2.391.222,19	28.103,25	28.103,25	28.103,25
Titolo 2	Spese in conto capitale	0,00	previsione di competenza <i>di cui già impegnato*</i> <i>di cui fondo pluriennale</i> previsione di cassa	2.548.724,70	143.374,94		
Titolo 3	Spese per incremento attività finanziarie	0,00	previsione di competenza <i>di cui già impegnato*</i> <i>di cui fondo pluriennale</i> previsione di cassa	0,00	0,00	0,00	0,00
Totale Programma 07	Programmazione e governo della rete dei servizi sociosanitari e sociali	115.271,69	previsione di competenza <i>di cui già impegnato*</i> <i>di cui fondo pluriennale</i> previsione di cassa	2.391.222,19	28.103,25	28.103,25 0,00	28.103,25 0,00
1208 Programma 08	Cooperazione e associazionismo						
Titolo 1	Spese correnti	0,00	previsione di competenza <i>di cui già impegnato*</i>	0,00	0,00	0,00	0,00

BILANCIO DI PREVISIONE
SPESE

MISSIONE PROGRAMMA TITOLO	DENOMINAZIONE	RESIDUI PRESUNTI AL TERMINE DELL'ESERCIZIO 2017		PREVISIONI DEFINITIVE DELL'ANNO 2017	PREVISIONI ANNO 2018		
					PREVISIONE ANNO 2018	PREVISIONI DELL'ANNO 2019	PREVISIONI DELL'ANNO 2020
Titolo 2	Spese in conto capitale	0,00	di cui fondo pluriennale previsione di cassa	0,00	0,00		
			previsione di competenza di cui già impegnato* di cui fondo pluriennale previsione di cassa	0,00	0,00	0,00	0,00
Titolo 3	Spese per incremento attività finanziarie	0,00	previsione di competenza di cui già impegnato* di cui fondo pluriennale previsione di cassa	0,00	0,00	0,00	0,00
			previsione di competenza di cui già impegnato* di cui fondo pluriennale previsione di cassa	0,00	0,00		
Totale Programma 08 Cooperazione e associazionismo		0,00	previsione di competenza di cui già impegnato* di cui fondo pluriennale previsione di cassa	0,00	0,00	0,00	0,00
1209 Programma 09	Servizio necroscopico e cimiteriale						
Titolo 1	Spese correnti	52.810,60	previsione di competenza di cui già impegnato* di cui fondo pluriennale previsione di cassa	226.057,08	321.057,08	321.057,08	321.057,08
			previsione di competenza di cui già impegnato* di cui fondo pluriennale previsione di cassa	261.826,23	373.867,68		
Titolo 2	Spese in conto capitale	0,00	previsione di competenza di cui già impegnato* di cui fondo pluriennale previsione di cassa	300.000,00	200.000,00	0,00	0,00
			previsione di competenza di cui già impegnato* di cui fondo pluriennale previsione di cassa	300.000,00	200.000,00		
Titolo 3	Spese per incremento attività finanziarie	0,00	previsione di competenza di cui già impegnato* di cui fondo pluriennale previsione di cassa	0,00	0,00	0,00	0,00
			previsione di competenza di cui già impegnato* di cui fondo pluriennale previsione di cassa	0,00	0,00		
Totale Programma 09 Servizio necroscopico e cimiteriale		52.810,60	previsione di competenza di cui già impegnato* di cui fondo pluriennale previsione di cassa	526.057,08	521.057,08	321.057,08	321.057,08
				561.826,23	573.867,68		
Totale MISSIONE 12	Diritti sociali, politiche sociali e famiglia	1.831.706,79	previsione di competenza di cui già impegnato* di cui fondo pluriennale previsione di cassa	7.979.168,08	4.952.613,40	4.613.673,40	4.613.673,40
				1.774.237,66	0,00	0,00	
				8.721.961,32	6.784.320,19		



BILANCIO DI PREVISIONE SPESE

MISSIONE PROGRAMMA TITOLO	DENOMINAZIONE	RESIDUI PRESUNTI AL TERMINE DELL'ESERCIZIO 2017		PREVISIONI DEFINITIVE DELL'ANNO 2017	PREVISIONI		
					PREVISIONE ANNO 2018	PREVISIONI DELL'ANNO 2019	PREVISIONI DELL'ANNO 2020
MISSIONE 13	Tutela della salute						
1301 Programma 01	Servizio sanitario regionale - finanziamento ordinario corrente per la garanzia dei LEA						
Titolo 1	Spese correnti	0,00	previsione di competenza di cui già impegnato* di cui fondo pluriennale	0,00	0,00	0,00	0,00
			previsione di cassa	0,00	0,00		
Totale Programma 01	Servizio sanitario regionale - finanziamento ordinario corrente per la garanzia dei LEA	0,00	previsione di competenza di cui già impegnato* di cui fondo pluriennale	0,00	0,00	0,00	0,00
			previsione di cassa	0,00	0,00	0,00	0,00
1302 Programma 02	Servizio sanitario regionale - finanziamento aggiuntivo corrente per livelli di assistenza superiori ai LEA						
Titolo 1	Spese correnti	0,00	previsione di competenza di cui già impegnato* di cui fondo pluriennale	0,00	0,00	0,00	0,00
			previsione di cassa	0,00	0,00		
Totale Programma 02	Servizio sanitario regionale - finanziamento aggiuntivo corrente per livelli di assistenza superiori ai LEA	0,00	previsione di competenza di cui già impegnato* di cui fondo pluriennale	0,00	0,00	0,00	0,00
			previsione di cassa	0,00	0,00	0,00	0,00
1303 Programma 03	Servizio sanitario regionale - finanziamento aggiuntivo corrente per la copertura dello squilibrio di bilancio corrente						
Titolo 1	Spese correnti	0,00	previsione di competenza di cui già impegnato* di cui fondo pluriennale	0,00	0,00	0,00	0,00
			previsione di cassa	0,00	0,00		
Totale Programma 03	Servizio sanitario regionale - finanziamento aggiuntivo corrente per la copertura dello squilibrio di bilancio corrente	0,00	previsione di competenza di cui già impegnato* di cui fondo pluriennale	0,00	0,00	0,00	0,00
			previsione di cassa	0,00	0,00	0,00	0,00
1304 Programma 04	Servizio sanitario regionale - ripiano di disavanzi sanitari relativi ad esercizi pregressi						
Titolo 2	Spese in conto capitale	0,00	previsione di competenza di cui già impegnato* di cui fondo pluriennale	0,00	0,00	0,00	0,00
			previsione di cassa	0,00	0,00		
Totale Programma 04	Servizio sanitario regionale - ripiano di disavanzi sanitari relativi ad esercizi pregressi	0,00	previsione di competenza di cui già impegnato* di cui fondo pluriennale	0,00	0,00	0,00	0,00
			previsione di cassa	0,00	0,00	0,00	0,00
1305 Programma 05	Servizio sanitario regionale - investimenti sanitari						



**BILANCIO DI PREVISIONE
SPESE**

MISSIONE PROGRAMMA TITOLO	DENOMINAZIONE	RESIDUI PRESUNTI AL TERMINE DELL'ESERCIZIO 2017		PREVISIONI DEFINITIVE DELL'ANNO 2017	PREVISIONI		
					PREVISIONE ANNO 2018	PREVISIONI DELL'ANNO 2019	PREVISIONI DELL'ANNO 2020
Titolo 2	Spese in conto capitale	0,00	previsione di competenza <i>di cui già impegnato*</i> <i>di cui fondo pluriennale</i>	0,00	0,00	0,00	0,00
			previsione di cassa	0,00	0,00		
Titolo 3	Spese per incremento attività finanziarie	0,00	previsione di competenza <i>di cui già impegnato*</i> <i>di cui fondo pluriennale</i>	0,00	0,00	0,00	0,00
			previsione di cassa	0,00	0,00		
Totale Programma 05	Servizio sanitario regionale - investimenti sanitari	0,00	previsione di competenza <i>di cui già impegnato*</i> <i>di cui fondo pluriennale</i>	0,00	0,00	0,00	0,00
			previsione di cassa	0,00	0,00	0,00	0,00
1306 Programma 06	Servizio sanitario regionale - restituzione maggiori gettiti SSN						
Titolo 1	Spese correnti	0,00	previsione di competenza <i>di cui già impegnato*</i> <i>di cui fondo pluriennale</i>	0,00	0,00	0,00	0,00
			previsione di cassa	0,00	0,00		
Totale Programma 06	Servizio sanitario regionale - restituzione maggiori gettiti SSN	0,00	previsione di competenza <i>di cui già impegnato*</i> <i>di cui fondo pluriennale</i>	0,00	0,00	0,00	0,00
			previsione di cassa	0,00	0,00	0,00	0,00
1307 Programma 07	Ulteriori spese in materia sanitaria						
Titolo 1	Spese correnti	0,00	previsione di competenza <i>di cui già impegnato*</i> <i>di cui fondo pluriennale</i>	0,00	0,00	0,00	0,00
			previsione di cassa	0,00	0,00		
Titolo 2	Spese in conto capitale	0,00	previsione di competenza <i>di cui già impegnato*</i> <i>di cui fondo pluriennale</i>	0,00	0,00	0,00	0,00
			previsione di cassa	0,00	0,00		
Titolo 3	Spese per incremento attività finanziarie	0,00	previsione di competenza <i>di cui già impegnato*</i> <i>di cui fondo pluriennale</i>	0,00	0,00	0,00	0,00
			previsione di cassa	0,00	0,00		
Totale Programma 07	Ulteriori spese in materia sanitaria	0,00	previsione di competenza <i>di cui già impegnato*</i> <i>di cui fondo pluriennale</i>	0,00	0,00	0,00	0,00
			previsione di cassa	0,00	0,00	0,00	0,00
Totale MISSIONE 13	Tutela della salute	0,00	previsione di competenza <i>di cui già impegnato*</i> <i>di cui fondo pluriennale</i>	0,00	0,00	0,00	0,00
			previsione di cassa	0,00	0,00		



BILANCIO DI PREVISIONE SPESE

MISSIONE PROGRAMMA TITOLO	DENOMINAZIONE	RESIDUI PRESUNTI AL TERMINE DELL'ESERCIZIO 2017		PREVISIONI DEFINITIVE DELL'ANNO 2017	PREVISIONI		
					PREVISIONE ANNO 2018	PREVISIONI DELL'ANNO 2019	PREVISIONI DELL'ANNO 2020
MISSIONE 14	Sviluppo economico e competitività						
1401 Programma 01	Industria, e PMI e Artigianato						
Titolo 1	Spese correnti	0,00	previsione di competenza <i>di cui già impegnato*</i> <i>di cui fondo pluriennale</i>	0,00	0,00	0,00	0,00
			previsione di cassa	0,00	0,00		
Titolo 2	Spese in conto capitale	0,00	previsione di competenza <i>di cui già impegnato*</i> <i>di cui fondo pluriennale</i>	0,00	0,00	0,00	0,00
			previsione di cassa	0,00	0,00		
Titolo 3	Spese per incremento attività finanziarie	0,00	previsione di competenza <i>di cui già impegnato*</i> <i>di cui fondo pluriennale</i>	0,00	0,00	0,00	0,00
			previsione di cassa	0,00	0,00		
Totale Programma 01	Industria, e PMI e Artigianato	0,00	previsione di competenza <i>di cui già impegnato*</i> <i>di cui fondo pluriennale</i>	0,00	0,00	0,00	0,00
			previsione di cassa	0,00	0,00	0,00	0,00
1402 Programma 02	Commercio - reti distributive - tutela dei consumatori						
Titolo 1	Spese correnti	0,00	previsione di competenza <i>di cui già impegnato*</i> <i>di cui fondo pluriennale</i>	0,00	0,00	0,00	0,00
			previsione di cassa	0,00	0,00		
Titolo 2	Spese in conto capitale	0,00	previsione di competenza <i>di cui già impegnato*</i> <i>di cui fondo pluriennale</i>	0,00	0,00	0,00	0,00
			previsione di cassa	0,00	0,00		
Titolo 3	Spese per incremento attività finanziarie	0,00	previsione di competenza <i>di cui già impegnato*</i> <i>di cui fondo pluriennale</i>	0,00	0,00	0,00	0,00
			previsione di cassa	0,00	0,00		
Totale Programma 02	Commercio - reti distributive - tutela dei consumatori	0,00	previsione di competenza <i>di cui già impegnato*</i> <i>di cui fondo pluriennale</i>	0,00	0,00	0,00	0,00
			previsione di cassa	0,00	0,00	0,00	0,00
1403 Programma 03	Ricerca e innovazione						
Titolo 1	Spese correnti	0,00	previsione di competenza <i>di cui già impegnato*</i> <i>di cui fondo pluriennale</i>	0,00	0,00	0,00	0,00
			previsione di cassa	0,00	0,00		
Titolo 2	Spese in conto capitale	0,00	previsione di competenza	0,00	0,00	0,00	0,00



**BILANCIO DI PREVISIONE
SPESE**

MISSIONE PROGRAMMA TITOLO	DENOMINAZIONE	RESIDUI PRESUNTI AL TERMINE DELL'ESERCIZIO 2017		PREVISIONI DEFINITIVE DELL'ANNO 2017	PREVISIONE ANNO	PREVISIONI	PREVISIONI
					2018	DELL'ANNO 2019	DELL'ANNO 2020
			<i>di cui già impegnato*</i>				
			<i>di cui fondo pluriennale</i>				
			previsione di cassa	0,00	0,00		
Titolo 3	Spese per incremento attività finanziarie	0,00	previsione di competenza	0,00	0,00	0,00	0,00
			<i>di cui già impegnato*</i>				
			<i>di cui fondo pluriennale</i>				
			previsione di cassa	0,00	0,00		
Totale Programma 03	Ricerca e innovazione	0,00	previsione di competenza	0,00	0,00	0,00	0,00
			<i>di cui già impegnato*</i>			0,00	0,00
			<i>di cui fondo pluriennale</i>				
			previsione di cassa	0,00	0,00		
1404 Programma 04	Reti e altri servizi di pubblica utilità						
Titolo 1	Spese correnti	19.468,87	previsione di competenza	256.946,94	217.820,74	217.820,74	217.820,74
			<i>di cui già impegnato*</i>		1.204,53		
			<i>di cui fondo pluriennale</i>				
			previsione di cassa	258.370,88	237.289,61		
Titolo 2	Spese in conto capitale	0,00	previsione di competenza	0,00	0,00	0,00	0,00
			<i>di cui già impegnato*</i>				
			<i>di cui fondo pluriennale</i>				
			previsione di cassa	0,00	0,00		
Titolo 3	Spese per incremento attività finanziarie	0,00	previsione di competenza	0,00	0,00	0,00	0,00
			<i>di cui già impegnato*</i>				
			<i>di cui fondo pluriennale</i>				
			previsione di cassa	0,00	0,00		
Totale Programma 04	Reti e altri servizi di pubblica utilità	19.468,87	previsione di competenza	256.946,94	217.820,74	217.820,74	217.820,74
			<i>di cui già impegnato*</i>		1.204,53	0,00	0,00
			<i>di cui fondo pluriennale</i>				
			previsione di cassa	258.370,88	237.289,61		
Totale MISSIONE 14	Sviluppo economico e competitività	19.468,87	previsione di competenza	256.946,94	217.820,74	217.820,74	217.820,74
			<i>di cui già impegnato*</i>		1.204,53	0,00	0,00
			<i>di cui fondo pluriennale</i>				
			previsione di cassa	258.370,88	237.289,61		



BILANCIO DI PREVISIONE SPESE

MISSIONE PROGRAMMA TITOLO	DENOMINAZIONE	RESIDUI PRESUNTI AL TERMINE DELL'ESERCIZIO 2017		PREVISIONI DEFINITIVE DELL'ANNO 2017	PREVISIONI		
					PREVISIONE ANNO 2018	PREVISIONI DELL'ANNO 2019	PREVISIONI DELL'ANNO 2020
MISSIONE 15	Politiche per il lavoro e la formazione professionale						
1501 Programma 01	Servizi per lo sviluppo del mercato del lavoro						
Titolo 1	Spese correnti	0,00	previsione di competenza di cui già impegnato* di cui fondo pluriennale	63.376,97	63.500,00	63.500,00	63.500,00
			previsione di cassa	63.376,97	63.500,00		
Titolo 2	Spese in conto capitale	0,00	previsione di competenza di cui già impegnato* di cui fondo pluriennale	0,00	0,00	0,00	0,00
			previsione di cassa	0,00	0,00		
Titolo 3	Spese per incremento attività finanziarie	0,00	previsione di competenza di cui già impegnato* di cui fondo pluriennale	0,00	0,00	0,00	0,00
			previsione di cassa	0,00	0,00		
Totale Programma 01	Servizi per lo sviluppo del mercato del lavoro	0,00	previsione di competenza di cui già impegnato* di cui fondo pluriennale	63.376,97	63.500,00	63.500,00 <i>0,00</i>	63.500,00 <i>0,00</i>
			previsione di cassa	63.376,97	63.500,00		
1502 Programma 02	Formazione professionale						
Titolo 1	Spese correnti	0,00	previsione di competenza di cui già impegnato* di cui fondo pluriennale	0,00	0,00	0,00	0,00
			previsione di cassa	0,00	0,00		
Titolo 2	Spese in conto capitale	0,00	previsione di competenza di cui già impegnato* di cui fondo pluriennale	0,00	0,00	0,00	0,00
			previsione di cassa	0,00	0,00		
Titolo 3	Spese per incremento attività finanziarie	0,00	previsione di competenza di cui già impegnato* di cui fondo pluriennale	0,00	0,00	0,00	0,00
			previsione di cassa	0,00	0,00		
Totale Programma 02	Formazione professionale	0,00	previsione di competenza di cui già impegnato* di cui fondo pluriennale	0,00	0,00	0,00 <i>0,00</i>	0,00 <i>0,00</i>
			previsione di cassa	0,00	0,00		
1503 Programma 03	Sostegno all'occupazione						
Titolo 1	Spese correnti	0,00	previsione di competenza di cui già impegnato* di cui fondo pluriennale	0,00	0,00	0,00	0,00
			previsione di cassa	0,00	0,00		
Titolo 2	Spese in conto capitale	0,00	previsione di competenza	0,00	0,00	0,00	0,00



**BILANCIO DI PREVISIONE
SPESE**

MISSIONE PROGRAMMA TITOLO	DENOMINAZIONE	RESIDUI PRESUNTI AL TERMINE DELL'ESERCIZIO 2017		PREVISIONI DEFINITIVE DELL'ANNO 2017	PREVISIONI		
					PREVISIONE ANNO 2018	PREVISIONI DELL'ANNO 2019	PREVISIONI DELL'ANNO 2020
Titolo 3	Spese per incremento attività finanziarie	0,00	di cui già impegnato*				
			di cui fondo pluriennale				
			previsione di cassa	0,00	0,00		
			previsione di competenza	0,00	0,00	0,00	0,00
Totale Programma 03	Sostegno all'occupazione	0,00	di cui già impegnato*				
			di cui fondo pluriennale				
			previsione di cassa	0,00	0,00		
			previsione di competenza	0,00	0,00	0,00	0,00
Totale MISSIONE 15	Politiche per il lavoro e la formazione professionale	0,00	di cui già impegnato*				
			di cui fondo pluriennale				
			previsione di cassa	0,00	0,00		
			previsione di competenza	63.376,97	63.500,00	63.500,00	63.500,00
			di cui già impegnato*			0,00	0,00
			di cui fondo pluriennale				
			previsione di cassa	63.376,97	63.500,00		



BILANCIO DI PREVISIONE SPESE

MISSIONE PROGRAMMA TITOLO	DENOMINAZIONE	RESIDUI PRESUNTI AL TERMINE DELL'ESERCIZIO 2017		PREVISIONI DEFINITIVE DELL'ANNO 2017	PREVISIONI		
					PREVISIONE ANNO 2018	PREVISIONI DELL'ANNO 2019	PREVISIONI DELL'ANNO 2020
MISSIONE 16	Agricoltura, politiche agroalimentari e pesca						
1601 Programma 01	Sviluppo del settore agricolo e del sistema agroalimentare						
Titolo 1	Spese correnti	0,00	previsione di competenza di cui già impegnato* di cui fondo pluriennale previsione di cassa	0,00	0,00	0,00	0,00
Titolo 2	Spese in conto capitale	0,00	previsione di competenza di cui già impegnato* di cui fondo pluriennale previsione di cassa	0,00	0,00	0,00	0,00
Titolo 3	Spese per incremento attività finanziarie	0,00	previsione di competenza di cui già impegnato* di cui fondo pluriennale previsione di cassa	0,00	0,00	0,00	0,00
Totale Programma 01	Sviluppo del settore agricolo e del sistema agroalimentare	0,00	previsione di competenza di cui già impegnato* di cui fondo pluriennale previsione di cassa	0,00	0,00	0,00 0,00	0,00 0,00
1602 Programma 02	Caccia e pesca						
Titolo 1	Spese correnti	0,00	previsione di competenza di cui già impegnato* di cui fondo pluriennale previsione di cassa	0,00	0,00	0,00	0,00
Titolo 2	Spese in conto capitale	0,00	previsione di competenza di cui già impegnato* di cui fondo pluriennale previsione di cassa	0,00	0,00	0,00	0,00
Titolo 3	Spese per incremento attività finanziarie	0,00	previsione di competenza di cui già impegnato* di cui fondo pluriennale previsione di cassa	0,00	0,00	0,00	0,00
Totale Programma 02	Caccia e pesca	0,00	previsione di competenza di cui già impegnato* di cui fondo pluriennale previsione di cassa	0,00	0,00	0,00 0,00	0,00 0,00
Totale MISSIONE 16	Agricoltura, politiche agroalimentari e pesca	0,00	previsione di competenza di cui già impegnato* di cui fondo pluriennale previsione di cassa	0,00	0,00	0,00 0,00	0,00 0,00



**BILANCIO DI PREVISIONE
SPESE**

MISSIONE PROGRAMMA TITOLO	DENOMINAZIONE	RESIDUI PRESUNTI AL TERMINE DELL'ESERCIZIO 2017	PREVISIONI DEFINITIVE DELL'ANNO 2017	PREVISIONI		
				PREVISIONE ANNO 2018	PREVISIONI DELL'ANNO 2019	PREVISIONI DELL'ANNO 2020
MISSIONE 17	Energia e diversificazione delle fonti energetiche					
1701 Programma 01	Fonti energetiche					
Titolo 1	Spese correnti	0,00	previsione di competenza di cui già impegnato* di cui fondo pluriennale previsione di cassa	0,00 0,00 0,00	0,00	0,00
Titolo 2	Spese in conto capitale	0,00	previsione di competenza di cui già impegnato* di cui fondo pluriennale previsione di cassa	0,00 0,00 0,00	0,00	0,00
Titolo 3	Spese per incremento attività finanziarie	0,00	previsione di competenza di cui già impegnato* di cui fondo pluriennale previsione di cassa	0,00 0,00 0,00	0,00	0,00
Totale Programma 01	Fonti energetiche	0,00	previsione di competenza di cui già impegnato* di cui fondo pluriennale previsione di cassa	0,00 0,00 0,00	0,00 0,00	0,00 0,00
Totale MISSIONE 17	Energia e diversificazione delle fonti energetiche	0,00	previsione di competenza di cui già impegnato* di cui fondo pluriennale previsione di cassa	0,00 0,00 0,00	0,00 0,00	0,00 0,00



BILANCIO DI PREVISIONE SPESE

MISSIONE PROGRAMMA TITOLO	DENOMINAZIONE	RESIDUI PRESUNTI AL TERMINE DELL'ESERCIZIO 2017		PREVISIONI DEFINITIVE DELL'ANNO 2017	PREVISIONI		
					PREVISIONE ANNO 2018	PREVISIONI DELL'ANNO 2019	PREVISIONI DELL'ANNO 2020
MISSIONE 18	Relazioni con le altre autonomie territoriali e locali						
1801 Programma 01	Relazioni finanziarie con le altre autonomie territoriali						
Titolo 1	Spese correnti	0,00	previsione di competenza di cui già impegnato* di cui fondo pluriennale previsione di cassa	0,00 0,00	0,00 0,00	0,00	0,00
Titolo 2	Spese in conto capitale	0,00	previsione di competenza di cui già impegnato* di cui fondo pluriennale previsione di cassa	0,00 0,00	0,00 0,00	0,00	0,00
Titolo 3	Spese per incremento attività finanziarie	0,00	previsione di competenza di cui già impegnato* di cui fondo pluriennale previsione di cassa	0,00 0,00	0,00 0,00	0,00	0,00
Totale Programma 01	Relazioni finanziarie con le altre autonomie territoriali	0,00	previsione di competenza di cui già impegnato* di cui fondo pluriennale previsione di cassa	0,00 0,00	0,00 0,00	0,00 0,00	0,00 0,00
Totale MISSIONE 18	Relazioni con le altre autonomie territoriali e locali	0,00	previsione di competenza di cui già impegnato* di cui fondo pluriennale previsione di cassa	0,00 0,00	0,00 0,00	0,00 0,00	0,00 0,00



**BILANCIO DI PREVISIONE
SPESE**

MISSIONE PROGRAMMA TITOLO	DENOMINAZIONE	RESIDUI PRESUNTI AL TERMINE DELL'ESERCIZIO 2017		PREVISIONI DEFINITIVE DELL'ANNO 2017	PREVISIONI ANNO 2018		
					PREVISIONE ANNO 2018	PREVISIONI DELL'ANNO 2019	PREVISIONI DELL'ANNO 2020
MISSIONE 19	Relazioni internazionali						
1901 Programma 01	Relazioni internazionali e Cooperazione allo sviluppo						
Titolo 1	Spese correnti	0,00	previsione di competenza di cui già impegnato* di cui fondo pluriennale	0,00	0,00	0,00	0,00
			previsione di cassa	0,00	0,00		
Titolo 2	Spese in conto capitale	0,00	previsione di competenza di cui già impegnato* di cui fondo pluriennale	0,00	0,00	0,00	0,00
			previsione di cassa	0,00	0,00		
Titolo 3	Spese per incremento attività finanziarie	0,00	previsione di competenza di cui già impegnato* di cui fondo pluriennale	0,00	0,00	0,00	0,00
			previsione di cassa	0,00	0,00		
Totale Programma 01	Relazioni Internazionali e Cooperazione allo sviluppo	0,00	previsione di competenza di cui già impegnato* di cui fondo pluriennale	0,00	0,00	0,00	0,00
			previsione di cassa	0,00	0,00	0,00	0,00
Totale MISSIONE 19	Relazioni internazionali	0,00	previsione di competenza di cui già impegnato* di cui fondo pluriennale	0,00	0,00	0,00	0,00
			previsione di cassa	0,00	0,00		



BILANCIO DI PREVISIONE SPESE

MISSIONE PROGRAMMA TITOLO	DENOMINAZIONE	RESIDUI PRESUNTI AL TERMINE DELL'ESERCIZIO 2017		PREVISIONI DEFINITIVE DELL'ANNO 2017	PREVISIONI		
					PREVISIONE ANNO 2018	PREVISIONI DELL'ANNO 2019	PREVISIONI DELL'ANNO 2020
MISSIONE 20	Fondi e accantonamenti						
2001 Programma 01	Fondo di riserva						
Titolo 1	Spese correnti	0,00	previsione di competenza di cui già impegnato* di cui fondo pluriennale	98.214,86	100.000,00	100.000,00	100.000,00
			previsione di cassa	98.214,86	100.000,00		
Totale Programma 01	Fondo di riserva	0,00	previsione di competenza di cui già impegnato* di cui fondo pluriennale	98.214,86	100.000,00	100.000,00 <i>0,00</i>	100.000,00 <i>0,00</i>
			previsione di cassa	98.214,86	100.000,00		
2002 Programma 02	Fondo crediti di dubbia esigibilità						
Titolo 1	Spese correnti	0,00	previsione di competenza di cui già impegnato* di cui fondo pluriennale	643.163,51	441.266,38	441.266,38	441.266,38
			previsione di cassa	0,00	0,00		
Titolo 2	Spese in conto capitale	0,00	previsione di competenza di cui già impegnato* di cui fondo pluriennale	0,00	0,00	0,00	0,00
			previsione di cassa	0,00	0,00		
Totale Programma 02	Fondo crediti di dubbia esigibilità	0,00	previsione di competenza di cui già impegnato* di cui fondo pluriennale	643.163,51	441.266,38	441.266,38 <i>0,00</i>	441.266,38 <i>0,00</i>
			previsione di cassa	0,00	0,00		
2003 Programma 03	Altri fondi						
Titolo 1	Spese correnti	0,00	previsione di competenza di cui già impegnato* di cui fondo pluriennale	83.269,94	462.012,94	462.012,94	462.012,94
			previsione di cassa	0,00	462.012,94		
Titolo 2	Spese in conto capitale	0,00	previsione di competenza di cui già impegnato* di cui fondo pluriennale	0,00	0,00	0,00	0,00
			previsione di cassa	0,00	0,00		
Titolo 4	Rimborso Prestiti	0,00	previsione di competenza di cui già impegnato* di cui fondo pluriennale	0,00	0,00	0,00	0,00
			previsione di cassa	0,00	0,00		
Totale Programma 03	Altri fondi	0,00	previsione di competenza di cui già impegnato* di cui fondo pluriennale	83.269,94	462.012,94	462.012,94 <i>0,00</i>	462.012,94 <i>0,00</i>
			previsione di cassa	0,00	462.012,94		



**BILANCIO DI PREVISIONE
SPESE**

MISSIONE PROGRAMMA TITOLO	DENOMINAZIONE	RESIDUI PRESUNTI AL TERMINE DELL'ESERCIZIO 2017		PREVISIONI DEFINITIVE DELL'ANNO 2017			
					PREVISIONE ANNO 2018	PREVISIONI DELL'ANNO 2019	PREVISIONI DELL'ANNO 2020
<i>Totale MISSIONE 20</i>	<i>Fondi e accantonamenti</i>	0,00	previsione di competenza <i>di cui già Impegnato*</i> <i>di cui fondo pluriennale</i>	824.648,31	1.003.279,32	1.003.279,32 0,00	1.003.279,32 0,00
			previsione di cassa	98.214,86	562.012,94		



BILANCIO DI PREVISIONE SPESE

MISSIONE PROGRAMMA TITOLO	DENOMINAZIONE	RESIDUI PRESUNTI AL TERMINE DELL'ESERCIZIO 2017		PREVISIONI DEFINITIVE DELL'ANNO 2017	PREVISIONI		
					PREVISIONE ANNO 2018	PREVISIONI DELL'ANNO 2019	PREVISIONI DELL'ANNO 2020
MISSIONE 50	Debito pubblico						
	Quota interessi ammortamento mutui e prestiti obbligazionari						
5001 Programma 01							
Titolo 1	Spese correnti	0,00	previsione di competenza di cui già impegnato* di cui fondo pluriennale	146.852,70	133.889,00	120.643,00	107.945,00
			previsione di cassa	146.852,70	133.889,00		
Totale Programma 01	Quota interessi ammortamento mutui e prestiti obbligazionari	0,00	previsione di competenza di cui già impegnato* di cui fondo pluriennale	146.852,70	133.889,00	120.643,00 0,00	107.945,00 0,00
			previsione di cassa	146.852,70	133.889,00		
	Quota capitale ammortamento mutui e prestiti obbligazionari						
5002 Programma 02							
Titolo 4	Rimborso Prestiti	0,00	previsione di competenza di cui già impegnato* di cui fondo pluriennale	251.815,56	264.779,00	243.740,00	256.439,00
			previsione di cassa	251.815,56	264.779,00		
Totale Programma 02	Quota capitale ammortamento mutui e prestiti obbligazionari	0,00	previsione di competenza di cui già impegnato* di cui fondo pluriennale	251.815,56	264.779,00	243.740,00 0,00	256.439,00 0,00
			previsione di cassa	251.815,56	264.779,00		
Totale MISSIONE 50	Debito pubblico	0,00	previsione di competenza di cui già impegnato* di cui fondo pluriennale	398.668,26	398.668,00	364.383,00 0,00	364.384,00 0,00
			previsione di cassa	398.668,26	398.668,00		



**BILANCIO DI PREVISIONE
SPESE**

MISSIONE PROGRAMMA TITOLO	DENOMINAZIONE	RESIDUI PRESUNTI AL TERMINE DELL'ESERCIZIO 2017		PREVISIONI DEFINITIVE DELL'ANNO 2017			
					PREVISIONE ANNO 2018	PREVISIONI DELL'ANNO 2019	PREVISIONI DELL'ANNO 2020
MISSIONE 60	Anticipazioni finanziarie						
6001 Programma 01	Restituzione anticipazioni di tesoreria						
Titolo 1	Spese correnti	0,00	previsione di competenza	0,00	0,00	0,00	0,00
			di cui già impegnato*				
			di cui fondo pluriennale				
			previsione di cassa	0,00	0,00		
Titolo 5	Chiusura Anticipazioni ricevute da istituto tesoriere/cassiere	0,00	previsione di competenza	0,00	0,00	0,00	0,00
			di cui già impegnato*				
			di cui fondo pluriennale				
			previsione di cassa	0,00	0,00		
Totale Programma 01 Restituzione anticipazioni di tesoreria		0,00	previsione di competenza	0,00	0,00	0,00	0,00
			di cui già impegnato*			0,00	0,00
			di cui fondo pluriennale				
			previsione di cassa	0,00	0,00		
Totale MISSIONE 60	Anticipazioni finanziarie	0,00	previsione di competenza	0,00	0,00	0,00	0,00
			di cui già impegnato*			0,00	0,00
			di cui fondo pluriennale				
			previsione di cassa	0,00	0,00		



BILANCIO DI PREVISIONE SPESE

MISSIONE PROGRAMMA TITOLO	DENOMINAZIONE	RESIDUI PRESUNTI AL TERMINE DELL'ESERCIZIO 2017		PREVISIONI DEFINITIVE DELL'ANNO 2017	PREVISIONI		
					PREVISIONE ANNO 2018	PREVISIONI DELL'ANNO 2019	PREVISIONI DELL'ANNO 2020
MISSIONE 99	Servizi per conto terzi						
9901 Programma 01	Servizi per conto terzi - partite di giro						
Titolo 7	Uscite per conto terzi e partite di giro	1.576.991,23	previsione di competenza di cui già impegnato* di cui fondo pluriennale	6.467.225,00	6.459.000,00	6.459.000,00	6.459.000,00
			previsione di cassa	6.855.673,91	8.035.991,23		
Totale Programma 01	Servizi per conto terzi - partite di giro	1.576.991,23	previsione di competenza di cui già impegnato* di cui fondo pluriennale	6.467.225,00	6.459.000,00	6.459.000,00 0,00	6.459.000,00 0,00
			previsione di cassa	6.855.673,91	8.035.991,23		
9902 Programma 02	Anticipazione per il finanziamento del sistema sanitario nazionale						
Titolo 7	Uscite per conto terzi e partite di giro	0,00	previsione di competenza di cui già impegnato* di cui fondo pluriennale	50.000,00	50.000,00	50.000,00	50.000,00
			previsione di cassa	50.000,00	50.000,00		
Totale Programma 02	Anticipazione per il finanziamento del sistema sanitario nazionale	0,00	previsione di competenza di cui già impegnato* di cui fondo pluriennale	50.000,00	50.000,00	50.000,00 0,00	50.000,00 0,00
			previsione di cassa	50.000,00	50.000,00		
Totale MISSIONE 99	Servizi per conto terzi	1.576.991,23	previsione di competenza di cui già impegnato* di cui fondo pluriennale	6.517.225,00	6.509.000,00	6.509.000,00 0,00	6.509.000,00 0,00
			previsione di cassa	6.905.673,91	8.085.991,23		
TOTALE MISSIONI		10.869.239,90	previsione di competenza di cui già impegnato* di cui fondo pluriennale	47.791.762,22	40.083.027,72 9.255.468,73	37.100.045,04 0,00	37.261.025,96 0,00
			previsione di cassa	51.573.625,21	50.511.001,24		
TOTALE GENERALE DELLE SPESE		10.869.239,90	previsione di competenza di cui già impegnato* di cui fondo pluriennale	47.791.762,22	40.083.027,72 9.255.468,73	37.100.045,04 0,00	37.261.025,96 0,00
			previsione di cassa	51.573.625,21	50.511.001,24		



SPESE PER FUNZIONI DELEGATE DALLE REGIONI SPESE

MISSIONE PROGRAMMA TITOLO	DENOMINAZIONE	RESIDUI PRESUNTI AL TERMINE DELL'ESERCIZIO 2017		PREVISIONI DEFINITIVE DELL'ANNO 2017	PREVISIONI DEL BILANCIO PLURIENNALE		
					PREVISIONE ANNO 2018	PREVISIONI DELL'ANNO 2019	PREVISIONI DELL'ANNO 2020
MISSIONE	12 Diritti sociali, politiche sociali e famiglia						
1206 Programma 06	Interventi per il diritto alla casa						
Titolo 1	Spese correnti	167.507,67	previsione di competenza di cui già impegnato* di cui fondo pluriennale previsione di cassa	260.703,17 290.703,17	165.000,00 332.507,67	165.000,00	165.000,00
Titolo 2	Spese in conto capitale	0,00	previsione di competenza di cui già impegnato* di cui fondo pluriennale previsione di cassa	0,00 0,00	0,00 0,00	0,00	0,00
Titolo 3	Spese per incremento attività finanziarie	0,00	previsione di competenza di cui già impegnato* di cui fondo pluriennale previsione di cassa	0,00 0,00	0,00 0,00	0,00	0,00
Totale Programma 06 Interventi per il diritto alla casa		167.507,67	previsione di competenza di cui già impegnato* di cui fondo pluriennale previsione di cassa	260.703,17 290.703,17	165.000,00 332.507,67	165.000,00 0,00	165.000,00 0,00
Totale MISSIONE 12 Diritti sociali, politiche sociali e famiglia		167.507,67	previsione di competenza di cui già impegnato* di cui fondo pluriennale previsione di cassa	260.703,17 290.703,17	165.000,00 332.507,67	165.000,00 0,00	165.000,00 0,00
TOTALE MISSIONI		167.507,67	previsione di competenza di cui già impegnato* di cui fondo pluriennale previsione di cassa	260.703,17 290.703,17	165.000,00 332.507,67	165.000,00 0,00	165.000,00 0,00
TOTALE GENERALE DELLE SPESE		167.507,67	previsione di competenza di cui già impegnato* di cui fondo pluriennale previsione di cassa	260.703,17 290.703,17	165.000,00 332.507,67	165.000,00 0,00	165.000,00 0,00



UTILIZZO DI CONTRIBUTI E TRASFERIMENTI DA PARTE DI ORGANISMI COMUNITARI E INTERNAZIONALI SPESE

MISSIONE PROGRAMMA TITOLO	DENOMINAZIONE	RESIDUI PRESUNTI AL TERMINE DELL'ESERCIZIO 2017		PREVISIONI DEFINITIVE DELL'ANNO 2017	PREVISIONI DEL BILANCIO PLURIENNALE		
					PREVISIONE ANNO 2018	PREVISIONI DELL'ANNO 2019	PREVISIONI DELL'ANNO 2020
MISSIONE 04 Istruzione e diritto allo studio							
0406 Programma 06	Servizi ausiliari all'istruzione						
Titolo 1	Spese correnti	0,00	previsione di competenza	0,00	0,00	0,00	0,00
			di cui già impegnato*				
			di cui fondo pluriennale				
			previsione di cassa	0,00	0,00		
Titolo 2	Spese in conto capitale	0,00	previsione di competenza	0,00	0,00	0,00	0,00
			di cui già impegnato*				
			di cui fondo pluriennale				
			previsione di cassa	0,00	0,00		
Titolo 3	Spese per incremento attività finanziarie	0,00	previsione di competenza	0,00	0,00	0,00	0,00
			di cui già impegnato*				
			di cui fondo pluriennale				
			previsione di cassa	0,00	0,00		
Totale Programma 06 Servizi ausiliari all'istruzione		0,00	previsione di competenza	0,00	0,00	0,00	0,00
			di cui già impegnato*			0,00	0,00
			di cui fondo pluriennale				
			previsione di cassa	0,00	0,00		
Totale MISSIONE 04 Istruzione e diritto allo studio		0,00	previsione di competenza	0,00	0,00	0,00	0,00
			di cui già impegnato*			0,00	0,00
			di cui fondo pluriennale				
			previsione di cassa	0,00	0,00		
TOTALE MISSIONI		0,00	previsione di competenza	0,00	0,00	0,00	0,00
			di cui già impegnato*			0,00	0,00
			di cui fondo pluriennale				
			previsione di cassa	0,00	0,00		
TOTALE GENERALE DELLE SPESE		0,00	previsione di competenza	0,00	0,00	0,00	0,00
			di cui già impegnato*			0,00	0,00
			di cui fondo pluriennale				
			previsione di cassa	0,00	0,00		



BILANCIO DI PREVISIONE RIEPILOGO GENERALE DELLE SPESE PER TITOLI

TITOLO	DENOMINAZIONE	RESIDUI PRESUNTI AL TERMINE DELL'ESERCIZIO 2017		PREVISIONI DEFINITIVE DELL'ANNO 2017	PREVISIONE ANNO 2018	PREVISIONE DELL'ANNO 2019	PREVISIONE DELL'ANNO 2020
DISAVANZO DI AMMINISTRAZIONE				0,00	0,00	0,00	0,00
Titolo 1	SPESE CORRENTI	8.488.608,37	previsione di competenza	31.933.018,90	27.817.499,72	27.677.305,04	27.705.586,96
			di cui già impegnato*		9.255.468,73	0,00	0,00
			di cui fondo pluriennale	0,00	0,00	0,00	0,00
			previsione di cassa	35.120.771,07	35.864.841,71		
Titolo 2	SPESE IN CONTO CAPITALE	803.640,30	previsione di competenza	9.089.702,76	5.491.749,00	2.670.000,00	2.790.000,00
			di cui già impegnato*		0,00	0,00	0,00
			di cui fondo pluriennale	0,00	0,00	0,00	0,00
			previsione di cassa	9.295.364,67	6.295.389,30		
Titolo 3	SPESE PER INCREMENTO ATTIVITÀ FINANZIARIE	0,00	previsione di competenza	0,00	0,00	0,00	0,00
			di cui già impegnato*		0,00	0,00	0,00
			di cui fondo pluriennale	0,00	0,00	0,00	0,00
			previsione di cassa	0,00	0,00		
Titolo 4	RIMBORSO PRESTITI	0,00	previsione di competenza	251.815,56	264.779,00	243.740,00	256.439,00
			di cui già impegnato*		0,00	0,00	0,00
			di cui fondo pluriennale	0,00	0,00	0,00	0,00
			previsione di cassa	251.815,56	264.779,00		
Titolo 5	CHIUSURA ANTICIPAZIONI RICEVUTE DA ISTITUTO TESORIERE/CASSIERE	0,00	previsione di competenza	0,00	0,00	0,00	0,00
			di cui già impegnato*		0,00	0,00	0,00
			di cui fondo pluriennale	0,00	0,00	0,00	0,00
			previsione di cassa	0,00	0,00		
Titolo 7	USCITE PER CONTO TERZI E PARTITE DI GIRO	1.576.991,23	previsione di competenza	6.517.225,00	6.509.000,00	6.509.000,00	6.509.000,00
			di cui già impegnato*		0,00	0,00	0,00
			di cui fondo pluriennale	0,00	0,00	0,00	0,00
			previsione di cassa	6.905.673,91	8.085.991,23		
TOTALE TITOLI		10.869.239,90	previsione di competenza	47.791.762,22	40.083.027,72	37.100.045,04	37.261.025,96
			di cui già impegnato*		9.255.468,73	0,00	0,00
			di cui fondo pluriennale				
			previsione di cassa	51.573.625,21	50.511.001,24		
TOTALE GENERALE DELLE SPESE		10.869.239,90	previsione di competenza	47.791.762,22	40.083.027,72	37.100.045,04	37.261.025,96
			di cui già impegnato*		9.255.468,73	0,00	0,00
			di cui fondo pluriennale				
			previsione di cassa	51.573.625,21	50.511.001,24		



BILANCIO DI PREVISIONE
RIEPILOGO GENERALE DELLE SPESE PER MISSIONE

RIEPILOGO DELLE MISSIONI	DENOMINAZIONE	RESIDUI PRESUNTI AL TERMINE DELL'ESERCIZIO 2017		PREVISIONI DEFINITIVE DELL'ANNO 2017			
					PREVISIONI ANNO 2018	PREVISIONI DELL'ANNO 2019	PREVISIONI DELL'ANNO 2020
DISAVANZO DI AMMINISTRAZIONE				0,00	0,00	0,00	0,00
TOTALE MISSIONE 01	Servizi istituzionali, generali e di gestione	1.836.210,04	previsione di competenza di cui già impegnato* di cui fondo pluriennale previsione di cassa	9.478.071,17 9.997.458,77	7.963.972,60 1.233.277,85 9.800.182,64	7.789.197,92	7.830.177,84
TOTALE MISSIONE 02	Giustizia	0,00	previsione di competenza di cui già impegnato* di cui fondo pluriennale previsione di cassa	0,00 0,00	0,00 0,00	0,00	0,00
TOTALE MISSIONE 03	Ordine pubblico e sicurezza	494.423,25	previsione di competenza di cui già impegnato* di cui fondo pluriennale previsione di cassa	2.390.936,41 2.439.852,71	2.174.897,89 172.751,30 2.669.321,14	2.173.397,89	2.173.397,89
TOTALE MISSIONE 04	Istruzione e diritto allo studio	1.252.306,73	previsione di competenza di cui già impegnato* di cui fondo pluriennale previsione di cassa	8.592.582,23 9.193.995,07	7.059.281,05 1.321.109,70 8.311.587,78	5.511.547,05	5.511.547,05
TOTALE MISSIONE 05	Tutela e valorizzazione dei beni e delle attività culturali	202.671,43	previsione di competenza di cui già impegnato* di cui fondo pluriennale previsione di cassa	1.079.452,06 1.097.948,59	966.553,27 82.745,27 1.169.224,70	966.553,27	966.553,27
TOTALE MISSIONE 06	Politiche giovanili, sport e tempo libero	60.973,00	previsione di competenza di cui già impegnato* di cui fondo pluriennale previsione di cassa	1.248.200,00 1.306.463,34	188.200,00 16.316,00 249.173,00	188.200,00	188.200,00



BILANCIO DI PREVISIONE
RIEPILOGO GENERALE DELLE SPESE PER MISSIONE

RIEPILOGO DELLE MISSIONI	DENOMINAZIONE	RESIDUI PRESUNTI AL TERMINE DELL'ESERCIZIO 2017		PREVISIONI DEFINITIVE DELL'ANNO 2017			
					PREVISIONI ANNO 2018	PREVISIONI DELL'ANNO 2019	PREVISIONI DELL'ANNO 2020
TOTALE MISSIONE 07	Turismo	0,00	previsione di competenza di cui già impegnato* di cui fondo pluriennale previsione di cassa	0,00 0,00	0,00 0,00	0,00	0,00
TOTALE MISSIONE 08	Assetto del territorio ed edilizia abitativa	105.013,06	previsione di competenza di cui già impegnato* di cui fondo pluriennale previsione di cassa	2.241.655,16 2.248.696,17	2.091.099,00 87.000,00 2.196.112,06	1.409.350,00	1.409.350,00
TOTALE MISSIONE 09	Sviluppo sostenibile e tutela del territorio e dell'ambiente	3.005.056,97	previsione di competenza di cui già impegnato* di cui fondo pluriennale previsione di cassa	5.156.681,63 7.173.035,13	4.936.292,45 3.946.458,44 7.941.349,42	4.732.292,45	4.852.292,45
TOTALE MISSIONE 10	Trasporti e diritto alla mobilità	475.301,47	previsione di competenza di cui già impegnato* di cui fondo pluriennale previsione di cassa	1.537.100,00 1.638.621,36	1.536.900,00 619.867,98 2.012.201,47	1.536.900,00	1.536.900,00
TOTALE MISSIONE 11	Soccorso civile	9.117,06	previsione di competenza di cui già impegnato* di cui fondo pluriennale previsione di cassa	27.050,00 31.287,87	20.950,00 500,00 30.067,06	20.950,00	20.950,00
TOTALE MISSIONE 12	Diritti sociali, politiche sociali e famiglia	1.831.706,79	previsione di competenza di cui già impegnato* di cui fondo pluriennale previsione di cassa	7.979.168,08 8.721.961,32	4.952.613,40 1.774.237,66 6.784.320,19	4.613.673,40	4.613.673,40



BILANCIO DI PREVISIONE
RIEPILOGO GENERALE DELLE SPESE PER MISSIONE

RIEPILOGO DELLE MISSIONI	DENOMINAZIONE	RESIDUI PRESUNTI AL TERMINE DELL'ESERCIZIO 2017		PREVISIONI DEFINITIVE DELL'ANNO 2017			
					PREVISIONI ANNO 2018	PREVISIONI DELL'ANNO 2019	PREVISIONI DELL'ANNO 2020
TOTALE MISSIONE 13	Tutela della salute	0,00	previsione di competenza di cui già impegnato* di cui fondo pluriennale previsione di cassa	0,00 0,00	0,00 0,00	0,00	0,00
TOTALE MISSIONE 14	Sviluppo economico e competitività	19.468,87	previsione di competenza di cui già impegnato* di cui fondo pluriennale previsione di cassa	256.946,94 258.370,88	217.820,74 1.204,53 237.289,61	217.820,74	217.820,74
TOTALE MISSIONE 15	Politiche per il lavoro e la formazione professionale	0,00	previsione di competenza di cui già impegnato* di cui fondo pluriennale previsione di cassa	63.376,97 63.376,97	63.500,00 63.500,00	63.500,00	63.500,00
TOTALE MISSIONE 16	Agricoltura, politiche agroalimentari e pesca	0,00	previsione di competenza di cui già impegnato* di cui fondo pluriennale previsione di cassa	0,00 0,00	0,00 0,00	0,00	0,00
TOTALE MISSIONE 17	Energia e diversificazione delle fonti energetiche	0,00	previsione di competenza di cui già impegnato* di cui fondo pluriennale previsione di cassa	0,00 0,00	0,00 0,00	0,00	0,00
TOTALE MISSIONE 18	Relazioni con le altre autonomie territoriali e locali	0,00	previsione di competenza di cui già impegnato* di cui fondo pluriennale previsione di cassa	0,00 0,00	0,00 0,00	0,00	0,00



BILANCIO DI PREVISIONE
RIEPILOGO GENERALE DELLE SPESE PER MISSIONE

RIEPILOGO DELLE MISSIONI	DENOMINAZIONE	RESIDUI PRESUNTI AL TERMINE DELL'ESERCIZIO 2017		PREVISIONI DEFINITIVE DELL'ANNO 2017	PREVISIONI ANNO 2018		
					PREVISIONI ANNO 2018	PREVISIONI DELL'ANNO 2019	PREVISIONI DELL'ANNO 2020
TOTALE MISSIONE 19	Relazioni internazionali	0,00	previsione di competenza di cui già impegnato* di cui fondo pluriennale previsione di cassa	0,00 0,00	0,00 0,00	0,00	0,00
TOTALE MISSIONE 20	Fondi e accantonamenti	0,00	previsione di competenza di cui già impegnato* di cui fondo pluriennale previsione di cassa	824.648,31 98.214,86	1.003.279,32 562.012,94	1.003.279,32	1.003.279,32
TOTALE MISSIONE 50	Debito pubblico	0,00	previsione di competenza di cui già impegnato* di cui fondo pluriennale previsione di cassa	398.668,26 398.668,26	398.668,00 398.668,00	364.383,00	364.384,00
TOTALE MISSIONE 60	Anticipazioni finanziarie	0,00	previsione di competenza di cui già impegnato* di cui fondo pluriennale previsione di cassa	0,00 0,00	0,00 0,00	0,00	0,00
TOTALE MISSIONE 99	Servizi per conto terzi	1.576.991,23	previsione di competenza di cui già impegnato* di cui fondo pluriennale previsione di cassa	6.517.225,00 6.905.673,91	6.509.000,00 8.085.991,23	6.509.000,00	6.509.000,00
TOTALE MISSIONI		10.869.239,90	previsione di competenza di cui già impegnato* di cui fondo pluriennale previsione di cassa	47.791.762,22 51.573.625,21	40.083.027,72 9.255.468,73 50.511.001,24	37.100.045,04 0,00	37.261.025,96 0,00
TOTALE GENERALE DELLE SPESE		10.869.239,90	previsione di competenza di cui già impegnato* di cui fondo pluriennale previsione di cassa	47.791.762,22 51.573.625,21	40.083.027,72 9.255.468,73 50.511.001,24	37.100.045,04 0,00	37.261.025,96 0,00



SPESE PER MISSIONI, PROGRAMMI E MACROAGGREGATI SPESE CORRENTI - PREVISIONI DI COMPETENZA

MISSIONI E PROGRAMMI \ MACROAGGREGATI		Redditi da lavoro dipendente	Imposte e tasse a carico dell'ente	Acquisto di beni e servizi	Trasferimenti correnti	Trasferimenti di tributi	Fondi perequativi	Interessi passivi	Altre spese per redditi da capitale	Rimborsi e poste correttive delle entrate	Altre spese correnti	Totale
		101	102	103	104	105	106	107	108	109	110	100
01	MISSIONE 1 - Servizi istituzionali, generali e di gestione											
01	Organi istituzionali	170.648,02	20.435,06	410.829,00	11.100,00	0,00	0,00	0,00	0,00	0,00	0,00	613.012,08
02	Segreteria generale	697.341,21	45.100,03	119.606,00	0,00	0,00	0,00	0,00	0,00	0,00	265.000,00	1.127.047,24
03	Gestione economica,	416.742,10	33.364,86	98.817,00	0,00	0,00	0,00	0,00	0,00	0,00	268.000,00	816.923,96
04	Gestione delle entrate	303.383,48	17.140,19	218.675,00	0,00	0,00	0,00	0,00	0,00	30.000,00	0,00	569.198,67
05	Gestione dei beni demaniali e	94.214,57	15.766,61	535.056,80	3.000,00	0,00	0,00	0,00	0,00	1.000,00	0,00	649.037,98
06	Ufficio tecnico	870.423,28	54.162,19	758.943,21	5.000,00	0,00	0,00	0,00	0,00	1.100,00	0,00	1.689.628,68
07	Elezioni e consultazioni	435.262,97	27.488,07	140.400,00	62.962,50	0,00	0,00	0,00	0,00	13.000,00	0,00	679.113,54
08	Statistica e sistemi informativi	109.689,66	7.307,60	299.705,00	0,00	0,00	0,00	0,00	0,00	0,00	0,00	416.702,26
09	Assistenza tecnico-	0,00	0,00	0,00	0,00	0,00	0,00	0,00	0,00	0,00	0,00	0,00
10	Risorse umane	272.912,13	16.861,85	33.779,00	0,00	0,00	0,00	0,00	0,00	0,00	0,00	323.552,98
11	Altri servizi generali	294.500,62	18.433,98	106.820,61	0,00	0,00	0,00	0,00	0,00	0,00	0,00	419.755,21
	TOTALE MISSIONE 1 - Servizi istituzionali, generali e di gestione	3.665.118,04	256.060,44	2.722.631,62	82.062,50	0,00	0,00	0,00	0,00	45.100,00	533.000,00	7.303.972,60
02	MISSIONE 2 - Giustizia											
01	Uffici giudiziari	0,00	0,00	0,00	0,00	0,00	0,00	0,00	0,00	0,00	0,00	0,00
02	Casa circondariale ed altri	0,00	0,00	0,00	0,00	0,00	0,00	0,00	0,00	0,00	0,00	0,00
	TOTALE MISSIONE 2 - Giustizia	0,00	0,00	0,00	0,00	0,00	0,00	0,00	0,00	0,00	0,00	0,00
03	MISSIONE 3 - Ordine pubblico e sicurezza											
01	Polizia locale e amministrativa	1.470.354,75	94.105,14	607.938,00	0,00	0,00	0,00	0,00	0,00	2.500,00	0,00	2.174.897,89
02	Sistema integrato di sicurezza	0,00	0,00	0,00	0,00	0,00	0,00	0,00	0,00	0,00	0,00	0,00
	TOTALE MISSIONE 3 - Ordine pubblico e sicurezza	1.470.354,75	94.105,14	607.938,00	0,00	0,00	0,00	0,00	0,00	2.500,00	0,00	2.174.897,89

[illegible]

[illegible]



SPESE PER MISSIONI, PROGRAMMI E MACROAGGREGATI
SPESE CORRENTI - PREVISIONI DI COMPETENZA

[illegible]

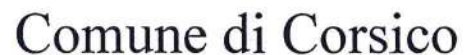
[illegible]

[illegible]



SPESE PER MISSIONI, PROGRAMMI E MACROAGGREGATI
SPESE CORRENTI - PREVISIONI DI COMPETENZA

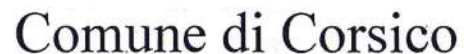
MISSIONI E PROGRAMMI \ MACROAGGREGATI		Redditi da lavoro dipendente	Imposte e tasse a carico dell'ente	Acquisto di beni e servizi	Trasferimenti correnti	Trasferimenti di tributi	Fondi perequativi	Interessi passivi	Altre spese per redditi da capitale	Rimborsi e poste correttive delle entrate	Altre spese correnti	Totale
		101	102	103	104	105	106	107	108	109	110	100
	TOTALE MACROAGGREGATI	8.395.761,34	532.219,94	16.372.053,73	792.676,39	0,00	0,00	133.889,00	0,00	54.620,00	1.536.279,32	27.817.499,72

**SPESE PER MISSIONI, PROGRAMMI E MACROAGGREGATI**[illegible]

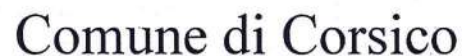


SPESE IN CONTO CAPITALE E SPESE PER INCREMENTO DI ATTIVITA' FINANZIARIE - PREVISIONI DI COMPETENZA

[illegible]

**SPESE PER MISSIONI, PROGRAMMI E MACROAGGREGATI**[illegible]

**SPESE PER MISSIONI, PROGRAMMI E MACROAGGREGATI**[illegible]

**SPESE PER MISSIONI, PROGRAMMI E MACROAGGREGATI**[illegible]



SPESE PER MISSIONI, PROGRAMMI E MACROAGGREGATI
SPESE IN CONTO CAPITALE E SPESE PER INCREMENTO DI ATTIVITA' FINANZIARIE - PREVISIONI DI COMPETENZA

MISSIONI E PROGRAMMI \ MACROAGGREGATI		Tributi in conto capitale a carico dell'ente	Investimenti fissi lordi	Contributi agli investimenti	Trasferimenti in conto capitale	Altre spese in conto capitale	Totale SPESE IN CONTO CAPITALE	Acquisizioni di attività finanziarie	Concessione crediti di breve termine	Concessione crediti di medio - lungo termine	Altre spese per incremento di attività finanziarie	Totale SPESE PER INCREMENTO DI ATTIVITA' FINANZIARIE
		201	202	203	204	205	200	301	302	303	304	300
18	MISSIONE 18 - Relazioni con le altre autonomie territoriali e locali											
01	Relazioni finanziarie con le TOTALE MISSIONE 18 - Relazioni con le altre autonomie territoriali e locali	0,00	0,00	0,00	0,00	0,00	0,00	0,00	0,00	0,00	0,00	0,00
		0,00	0,00	0,00	0,00	0,00	0,00	0,00	0,00	0,00	0,00	0,00
19	MISSIONE 19 - Relazioni internazionali											
01	Relazioni internazionali e TOTALE MISSIONE 19 - Relazioni internazionali	0,00	0,00	0,00	0,00	0,00	0,00	0,00	0,00	0,00	0,00	0,00
		0,00	0,00	0,00	0,00	0,00	0,00	0,00	0,00	0,00	0,00	0,00
20	MISSIONE 20 - Fondi e accantonamenti											
01	Fondo di riserva	0,00	0,00	0,00	0,00	0,00	0,00	0,00	0,00	0,00	0,00	0,00
02	Fondo crediti di dubbia	0,00	0,00	0,00	0,00	0,00	0,00	0,00	0,00	0,00	0,00	0,00
03	Altri fondi	0,00	0,00	0,00	0,00	0,00	0,00	0,00	0,00	0,00	0,00	0,00
	TOTALE MISSIONE 20 - Fondi e accantonamenti	0,00	0,00	0,00	0,00	0,00	0,00	0,00	0,00	0,00	0,00	0,00
50	MISSIONE 50 - Debito pubblico											
02	Quota capitale ammortamento TOTALE MISSIONE 50 - Debito pubblico	0,00	0,00	0,00	0,00	0,00	0,00	0,00	0,00	0,00	0,00	0,00
		0,00	0,00	0,00	0,00	0,00	0,00	0,00	0,00	0,00	0,00	0,00
	TOTALE MACROAGGREGATI	0,00	5.491.749,00	0,00	0,00	0,00	5.491.749,00	0,00	0,00	0,00	0,00	0,00



SPESE PER MISSIONI, PROGRAMMI E MACROAGGREGATI
SPESE PER RIMBORSO DI PRESTITI - PREVISIONI DI COMPETENZA

TITOLO E PROGRAMMI \ MACROAGGREGATI		Rimborso di titoli obbligazionari	Rimborso prestiti a breve termine	Rimborso mutui e altri finanziamenti a medio lungo termine	Rimborso di altre forme di indebitamento	Fondi per rimborso prestiti	Totale
		401	402	403	404	405	400
50	MISSIONE 50 - Debito pubblico						
02	Quota capitale ammortamento mutui e prestiti obbligazionari	0,00	0,00	264.779,00	0,00	0,00	264.779,00
	TOTALE MISSIONE 50 - Debito pubblico	0,00	0,00	264.779,00	0,00	0,00	264.779,00



SPESE PER MISSIONI, PROGRAMMI E MACROAGGREGATI
SPESE PER SERVIZI PER CONTO TERZI E PARTITE DI GIRO - PREVISIONI DI COMPETENZA

TITOLO E PROGRAMMI \ MACROAGGREGATI		Uscite per partite di giro	Uscite per conto terzi	Totale
		701	702	700
99	MISSIONE 99 - Servizi per conto terzi			
01	Servizi per conto terzi - partite di giro	5.640.000,00	819.000,00	6.459.000,00
02	Anticipazione per il finanziamento del sistema sanitario nazionale	0,00	50.000,00	50.000,00
	TOTALE MISSIONE 99 - Servizi per conto terzi	5.640.000,00	869.000,00	6.509.000,00



SPESE PER TITOLI E MACROAGGREGATI PREVISIONI DI COMPETENZA

TITOLI E MACROAGGREGATI DI SPESA		Previsioni dell'anno 2018		Previsioni dell'anno 2019		Previsioni dell'anno 2020	
		Totale	- di cui non ricorrenti	Totale	- di cui non ricorrenti	Totale	- di cui non ricorrenti
	Titolo 1 - Spese correnti						
101	Redditi da lavoro dipendente	8.395.761,34	0,00	8.395.761,34	0,00	8.395.761,34	0,00
102	Imposte e tasse a carico dell'ente	532.219,94	0,00	532.330,99	0,00	533.310,91	0,00
103	Acquisto di beni e servizi	16.372.053,73	0,00	16.250.921,50	0,00	16.260.921,50	0,00
104	Trasferimenti correnti	792.676,39	0,00	805.268,89	0,00	805.268,89	0,00
105	Trasferimenti di tributi	0,00	0,00	0,00	0,00	0,00	0,00
106	Fondi perequativi	0,00	0,00	0,00	0,00	0,00	0,00
107	Interessi passivi	133.889,00	0,00	120.643,00	0,00	107.945,00	0,00
108	Altre spese per redditi da capitale	0,00	0,00	0,00	0,00	0,00	0,00
109	Rimborsi e poste correttive delle entrate	54.620,00	0,00	54.100,00	0,00	54.100,00	0,00
110	Altre spese correnti	1.536.279,32	0,00	1.518.279,32	0,00	1.548.279,32	0,00
	TOTALE TITOLO 1	27.817.499,72	0,00	27.677.305,04	0,00	27.705.586,96	0,00
	Titolo 2 - Spese in conto capitale						
201	Tributi in conto capitale a carico dell'ente	0,00	0,00	0,00	0,00	0,00	0,00
202	Investimenti fissi lordi e acquisto di terreni	5.491.749,00	0,00	2.670.000,00	0,00	2.790.000,00	0,00
203	Contributi agli investimenti	0,00	0,00	0,00	0,00	0,00	0,00
204	Altri trasferimenti in conto capitale	0,00	0,00	0,00	0,00	0,00	0,00
205	Altre spese in conto capitale	0,00	0,00	0,00	0,00	0,00	0,00
	TOTALE TITOLO 2	5.491.749,00	0,00	2.670.000,00	0,00	2.790.000,00	0,00
	Titolo 3 - Spese per incremento di attivita' finanziarie						
301	Acquisizioni di attivita' finanziarie	0,00	0,00	0,00	0,00	0,00	0,00
302	Concessione crediti di breve termine	0,00	0,00	0,00	0,00	0,00	0,00
303	Concessione crediti di medio-lungo termine	0,00	0,00	0,00	0,00	0,00	0,00
304	Altre spese per incremento di attivita' finanziarie	0,00	0,00	0,00	0,00	0,00	0,00
	TOTALE TITOLO 3	0,00	0,00	0,00	0,00	0,00	0,00
	Titolo 4 - Rimborso di prestiti						
401	Rimborso di titoli obbligazionari	0,00	0,00	0,00	0,00	0,00	0,00



**SPESE PER TITOLI E MACROAGGREGATI
PREVISIONI DI COMPETENZA**

TITOLI E MACROAGGREGATI DI SPESA		Previsioni dell'anno 2018		Previsioni dell'anno 2019		Previsioni dell'anno 2020	
		Totale	- di cui non ricorrenti	Totale	- di cui non ricorrenti	Totale	- di cui non ricorrenti
402	Rimborso prestiti a breve termine	0,00	0,00	0,00	0,00	0,00	0,00
403	Rimborso mutui e altri finanziamenti a medio lungo termine	264.779,00	0,00	243.740,00	0,00	256.439,00	0,00
404	Rimborso di altre forme di indebitamento	0,00	0,00	0,00	0,00	0,00	0,00
405	Fondi per rimborso prestiti	0,00	0,00	0,00	0,00	0,00	0,00
TOTALE TITOLO 4		264.779,00	0,00	243.740,00	0,00	256.439,00	0,00
<i>TITOLO 5 - Chiusura Anticipazioni ricevute da istituto tesoriere/cassiere</i>							
501	Chiusura Anticipazioni ricevute da istituto tesoriere/cassiere	0,00	0,00	0,00	0,00	0,00	0,00
TOTALE TITOLO 5		0,00	0,00	0,00	0,00	0,00	0,00
<i>TITOLO 7 - Uscite per conto terzi e partite di giro</i>							
701	Uscite per partite di giro	5.640.000,00	0,00	5.640.000,00	0,00	5.640.000,00	0,00
702	Uscite per conto terzi	869.000,00	0,00	869.000,00	0,00	869.000,00	0,00
TOTALE TITOLO 7		6.509.000,00	0,00	6.509.000,00	0,00	6.509.000,00	0,00
TOTALE		40.083.027,72	0,00	37.100.045,04	0,00	37.261.025,96	0,00

QUADRO GENERALE RIASSUNTIVO

Esercizio 2018

1 di 1

ENTRATE	CASSA ANNO 2018	COMPETENZA ANNO 2018	COMPETENZA ANNO 2019	COMPETENZA ANNO 2020	SPESE	CASSA ANNO 2018	COMPETENZA ANNO 2018	COMPETENZA ANNO 2019	COMPETENZA ANNO 2020
Fondo di cassa presunto all'inizio	28.436.272,72								
Utilizzo avanzo presunto di amministrazione		0,00	0,00	0,00	Disavanzo di amministrazione		0,00	0,00	0,00
Fondo pluriennale vincolato		0,00	0,00	0,00					
Titolo 1 - Entrate correnti di natura tributaria, contributiva e perequativa	22.475.737,40	19.710.136,16	19.710.136,16	19.710.136,16	Titolo 1 - Spese correnti - di cui fondo pluriennale vincolato	35.864.841,71	27.817.499,72 0,00	27.677.305,04 0,00	27.705.586,96 0,00
Titolo 2 - Trasferimenti correnti	1.335.242,98	1.185.063,18	1.120.737,00	1.120.737,00					
Titolo 3 - Entrate extratributarie	8.904.221,23	7.187.079,38	7.090.171,88	7.131.152,80					
Titolo 4 - Entrate in conto capitale	5.491.749,00	5.491.749,00	2.670.000,00	2.790.000,00	Titolo 2 - Spese in conto capitale - di cui fondo pluriennale vincolato	6.295.389,30	5.491.749,00 0,00	2.670.000,00 0,00	2.790.000,00 0,00
Titolo 5 - Entrate da riduzione di attività finanziarie	0,00	0,00	0,00	0,00	Titolo 3 - Spese per incremento di attività finanziarie - di cui fondo pluriennale vincolato	0,00	0,00 0,00	0,00 0,00	0,00 0,00
Totale entrate finali.....	38.206.950,61	33.574.027,72	30.591.045,04	30.752.025,96	Totale spese finali.....	42.160.231,01	33.309.248,72	30.347.305,04	30.495.586,96
Titolo 6 - Accensione di prestiti	0,00	0,00	0,00	0,00	Titolo 4 - Rimborso di prestiti di cui Fondo anticipazioni di liquidità (DL 35/2013 e successive modifiche e rifinanziamenti)	264.779,00	264.779,00 0,00	243.740,00 0,00	256.439,00 0,00
Titolo 7 - Anticipazioni da istituto tesoriere/cassiere	0,00	0,00	0,00	0,00	Titolo 5 - Chiusura Anticipazioni da istituto tesoriere/cassiere	0,00	0,00	0,00	0,00
Titolo 9 - Entrate per conto di terzi e partite di giro	7.665.906,70	6.509.000,00	6.509.000,00	6.509.000,00	Titolo 7 - Spese per conto terzi e partite di giro	8.085.991,23	6.509.000,00	6.509.000,00	6.509.000,00
Totale Titoli.....	45.872.857,31	40.083.027,72	37.100.045,04	37.261.025,96	Totale Titoli.....	50.511.001,24	40.083.027,72	37.100.045,04	37.261.025,96
TOTALE COMPLESSIVO ENTRATE	74.309.130,03	40.083.027,72	37.100.045,04	37.261.025,96	TOTALE COMPLESSIVO SPESE	50.511.001,24	40.083.027,72	37.100.045,04	37.261.025,96
Fondo di cassa finale presunto	23.798.128,79								

**BILANCIO DI PREVISIONE
EQUILIBRI DI BILANCIO**

EQUILIBRIO ECONOMICO-FINANZIARIO			COMPETENZA ANNO DI RIFERIMENTO DEL BILANCIO 2018	COMPETENZA ANNO 2019	COMPETENZA ANNO 2020
Fondo di cassa all'inizio esercizio		28.436.272,72			
A) Fondo pluriennale vincolato di entrata per spese correnti	(+)		0,00	0,00	0,00
AA) Recupero disavanzo di amministrazione esercizio precedente	(-)		0,00	0,00	0,00
B) Entrate Titoli 1.00 - 2.00 - 3.00 <i>di cui per estinzione anticipata di prestiti</i>	(+)		28.082.278,72 0,00	27.921.045,04 0,00	27.962.025,96 0,00
C) Entrate Titolo 4.02.06 - Contributi agli investimenti direttamente destinati al rimborso dei prestiti di amministrazioni pubbliche	(+)		0,00	0,00	0,00
D) Spese Titolo 1.00 - Spese correnti di cui: - fondo pluriennale vincolato - fondo crediti di dubbia esigibilità	(-)		27.817.499,72 0,00 441.266,38	27.677.305,04 0,00 441.266,38	27.705.586,96 0,00 441.266,38
E) Spese Titolo 2.04 - Altri trasferimenti in conto capitale	(-)		0,00	0,00	0,00
F) Spese Titolo 4.00 - Quote di capitale amm.to dei mutui e prestiti obbligazionari <i>di cui per estinzione anticipata di prestiti</i> <i>di cui Fondo anticipazioni di liquidità (DL 35/2013 e successive modifiche e rifinanziamenti)</i>	(-)		264.779,00 0,00 0,00	243.740,00 0,00 0,00	256.439,00 0,00 0,00
G) Somma finale (G=A-AA+B+C-D-E-F)			0,00	0,00	0,00
ALTRE POSTE DIFFERENZIALI, PER ECCEZIONI PREVISTE DA NORME DI LEGGE E DA PRINCIPI CONTABILI, CHE HANNO EFFETTO SULL'EQUILIBRIO EX ARTICOLO 162, COMMA 6, DEL TESTO UNICO DELLE LEGGI SULL'ORDINAMENTO DEGLI ENTI LOCALI					
H) Utilizzo avanzo di amministrazione per spese correnti <i>di cui per estinzione anticipata di prestiti</i>	(+)		0,00 0,00	0,00 0,00	0,00 0,00
I) Entrate di parte capitale destinate a spese correnti in base a specifiche disposizioni di legge o dei principi contabili <i>di cui per estinzione anticipata di prestiti</i>	(+)		0,00 0,00	0,00 0,00	0,00 0,00
L) Entrate di parte corrente destinate a spese di investimento in base a specifiche disposizioni di legge o dei principi contabili	(-)		0,00	0,00	0,00
M) Entrate da accensione di prestiti destinate a estinzione anticipata dei prestiti	(+)		0,00	0,00	0,00
EQUILIBRIO DI PARTE CORRENTE					
O = G+H+I-L+M			0,00	0,00	0,00

**BILANCIO DI PREVISIONE
EQUILIBRI DI BILANCIO**

EQUILIBRIO ECONOMICO-FINANZIARIO			COMPETENZA ANNO DI RIFERIMENTO DEL BILANCIO 2018	COMPETENZA ANNO 2019	COMPETENZA ANNO 2020
P) Utilizzo avanzo di amministrazione per spese di investimento	(+)		0,00	0,00	0,00
Q) Fondo pluriennale vincolato di entrata per spese in conto capitale	(+)		0,00	0,00	0,00
R) Entrate titoli 4.00-5.00-6.00	(+)		5.491.749,00	2.670.000,00	2.790.000,00
C) Entrate Titolo 4.02.06 - Contributi agli investimenti direttamente destinati al rimborso dei prestiti di amministrazioni pubbliche	(-)		0,00	0,00	0,00
I) Entrate di parte capitale destinate a spese correnti in base a specifiche disposizioni di legge o dei principi contabili	(-)		0,00	0,00	0,00
S1) Entrate Titolo 5.02 per Riscossione crediti di breve termine	(-)		0,00	0,00	0,00
S2) Entrate Titolo 5.03 pr Riscossione crediti di medio-lungo termine	(-)		0,00	0,00	0,00
T) Entrate Titolo 5.04 relative a Altre entrate per riduzioni di attivita' finanziaria	(-)		0,00	0,00	0,00
L) Entrate di parte corrente destinate a spese di investimento in base a specifiche disposizioni di legge	(+)		0,00	0,00	0,00
M) Entrate da accensione di prestiti destinate a estinzione anticipata dei prestiti	(-)		0,00	0,00	0,00
U) Spese Titolo 2.00 - Spese in conto capitale di cui fondo pluriennale vincolato di spesa	(-)		5.491.749,00 0,00	2.670.000,00 0,00	2.790.000,00 0,00
V) Spese Titolo 3.01 per acquisizioni di attivita' finanziarie	(-)		0,00	0,00	0,00
E) Spese Titolo 2.04 - Trasferimenti in conto capitale	(+)		0,00	0,00	0,00
EQUILIBRIO DI PARTE CAPITALE					
Z = P+Q+R-C-I-S1-S2-T+L-M-U-V+E			0,00	0,00	0,00

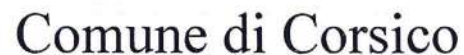
**BILANCIO DI PREVISIONE
EQUILIBRI DI BILANCIO**

EQUILIBRIO ECONOMICO-FINANZIARIO			COMPETENZA ANNO DI RIFERIMENTO DEL BILANCIO 2018 ¹	COMPETENZA ANNO 2019	COMPETENZA ANNO 2020
S1) Entrate Titolo 5.02 per Riscossione crediti di breve termine	(+)		0,00	0,00	0,00
S2) Entrate Titolo 5.03 per Riscossione crediti di medio-lungo termine	(+)		0,00	0,00	0,00
T) Entrate Titolo 5.04 relative a Altre entrate per riduzioni di attivita' finanziaria	(+)		0,00	0,00	0,00
X1) Spese Titolo 3.02 per Concessioni crediti di breve termine	(-)		0,00	0,00	0,00
X2) Spese Titolo 3.03 per Concessione crediti di medio-lungo termine	(-)		0,00	0,00	0,00
Y) Spese Titolo 3.04 per Altre spese per acquisizioni di attivita' finanziarie ¹	(-)		0,00	0,00	0,00
EQUILIBRIO FINALE					
W = O+Z+S1+S2+T-X1-X2-Y			0,00	0,00	0,00
Saldo corrente ai fini della copertura degli investimenti pluriennali:					
Equilibrio di parte corrente (O)			0,00	0,00	0,00
Utilizzo risultato di amministrazione per il finanziamento di spese correnti (H)	(-)		0,00	0,00	0,00
Equilibrio di parte corrente ai fini della copertura degli investimenti plurienn.			0,00	0,00	0,00



COMPOSIZIONE PER MISSIONI E PROGRAMMI DEL FONDO PLURIENNALE VINCOLATO DELL'ESERCIZIO 2018 DI RIFERIMENTO DEL BILANCIO

MISSIONI E PROGRAMMI		Fondo pluriennale vincolato al 31 dicembre dell'esercizio 2017	Spese impegnate negli esercizi precedenti con copertura costituita dal fondo pluriennale vincolato e imputate all'esercizio 2018	Quota del fondo pluriennale vincolato al 31 dicembre dell'esercizio 2017 non destinata ad essere utilizzata nell'esercizio 2018 e rinviata all'esercizio 2019 e successivi	Spese che si prevede di impegnare nell'esercizio 2018, con copertura costituita dal fondo pluriennale vincolato con imputazione agli esercizi :				Fondo pluriennale vincolato al 31 dicembre dell'esercizio 2018
					2019	2020	Anni successivi	Imputazione non ancora definita	
		(a)	(b)	(c) = (a)-(b)	(d)	(e)	(f)	(g)	(h) = (c)+(d)+(e)+(f)+(g)
01	MISSIONE 1 - Servizi istituzionali, generali e di gestione								
01	Organi istituzionali	0,00	0,00	0,00	0,00	0,00	0,00	0,00	0,00
02	Segreteria generale	0,00	0,00	0,00	0,00	0,00	0,00	0,00	0,00
03	Gestione economica, finanziaria, programmazione e provveditorato	0,00	0,00	0,00	0,00	0,00	0,00	0,00	0,00
04	Gestione delle entrate tributarie e servizi fiscali	0,00	0,00	0,00	0,00	0,00	0,00	0,00	0,00
05	Gestione dei beni demaniali e patrimoniali	0,00	0,00	0,00	0,00	0,00	0,00	0,00	0,00
06	Ufficio tecnico	0,00	0,00	0,00	0,00	0,00	0,00	0,00	0,00
07	Elezioni e consultazioni popolari - Anagrafe e stato civile	0,00	0,00	0,00	0,00	0,00	0,00	0,00	0,00
08	Statistica e sistemi informativi	0,00	0,00	0,00	0,00	0,00	0,00	0,00	0,00
09	Assistenza tecnico-amministrativa agli enti locali	0,00	0,00	0,00	0,00	0,00	0,00	0,00	0,00
10	Risorse umane	0,00	0,00	0,00	0,00	0,00	0,00	0,00	0,00
11	Altri servizi generali	0,00	0,00	0,00	0,00	0,00	0,00	0,00	0,00
	Totale MISSIONE 1 - Servizi istituzionali, generali e di gestione	0,00	0,00	0,00	0,00	0,00	0,00	0,00	0,00
02	MISSIONE 2 - Giustizia								
01	Uffici giudiziari	0,00	0,00	0,00	0,00	0,00	0,00	0,00	0,00
02	Casa circondariale ed altri servizi	0,00	0,00	0,00	0,00	0,00	0,00	0,00	0,00
	Totale MISSIONE 2 - Giustizia	0,00	0,00	0,00	0,00	0,00	0,00	0,00	0,00
03	MISSIONE 3 - Ordine pubblico e sicurezza								
01	Polizia locale e amministrativa	0,00	0,00	0,00	0,00	0,00	0,00	0,00	0,00
02	Sistema integrato di sicurezza urbana	0,00	0,00	0,00	0,00	0,00	0,00	0,00	0,00
	Totale MISSIONE 3 - Ordine pubblico e sicurezza	0,00	0,00	0,00	0,00	0,00	0,00	0,00	0,00
04	MISSIONE 4 - Istruzione e diritto allo studio								

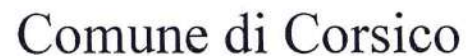
[illegible]

[illegible]



COMPOSIZIONE PER MISSIONI E PROGRAMMI DEL FONDO PLURIENNALE VINCOLATO DELL'ESERCIZIO 2018 DI RIFERIMENTO DEL BILANCIO

[illegible]

**COMPOSIZIONE PER MISSIONI E PROGRAMMI DEL FONDO PLURIENNALE VINCOLATO DELL'ESERCIZIO 2018 DI RIFERIMENTO DEL BILANCIO**[illegible]

**TABELLA DIMOSTRATIVA DEL RISULTATO DI AMMINISTRAZIONE PRESUNTO
(ALL'INIZIO DELL'ESERCIZIO 2018)**

1) Determinazione del risultato di amministrazione presunto al 31/12/2017:		
(+)	Risultato di amministrazione iniziale dell'esercizio 2017	26.736.144,43
(+)	Fondo pluriennale vincolato iniziale dell'esercizio 2017	1.277.149,89
(+)	Entrate già accertate nell'esercizio 2017	11.654.202,83
(-)	Uscite già impegnate nell'esercizio 2017	25.972.492,88
-	Riduzione dei residui attivi già verificatesi nell'esercizio 2017	0,00
+	Incremento dei residui attivi già verificatesi nell'esercizio 2017	0,00
+	Riduzione dei residui passivi già verificatesi nell'esercizio 2017	0,00
=	Risultato di amministrazione dell'esercizio 2017 alla data di redazione del bilancio di previsione dell'esercizio 2018	13.695.004,27
+	Entrate che prevedo di accertare per il restante periodo dell'esercizio 2017	2.270.000,00
-	Spese che prevedo di impegnare per il restante periodo dell'esercizio 2017	2.110.000,00
-	Riduzione dei residui attivi presunti per il restante periodo dell'esercizio 2017	3.461,00
+	Incremento dei residui attivi presunti per il restante periodo dell'esercizio 2017	125.683,34
+	Riduzione dei residui passivi presunti per il restante periodo dell'esercizio 2017	8.766,46
-	Fondo pluriennale vincolato finale presunto dell'esercizio 2017	1.116.947,67
=	A) Risultato di amministrazione presunto al 31/12/2017	12.869.045,40

2) Composizione del risultato di amministrazione presunto al 31/12/2017:		
Parte accantonata		
Fondo crediti di dubbia esigibilità al 31/12/2017		6.174.977,93
Fondo anticipazioni liquidità DL 35 del 2013 e successive modifiche e rifinanziamenti		0,00
Fondo perdite società partecipate		2.677,08
Fondo contenzioso		710.995,92
Altri accantonamenti		126.073,99
B) Totale parte accantonata		7.014.724,92
Parte vincolata		
Vincoli derivanti da leggi e dai principi contabili		363.697,54
Vincoli derivanti da trasferimenti		177.463,51
Vincoli derivanti dalla contrazione di mutui		0,00
Vincoli formalmente attribuiti dall'ente		972.473,64
Altri vincoli		0,00
C) Totale parte vincolata		1.513.634,69
Parte destinata agli investimenti		
D) Totale destinata agli investimenti		2.597.792,90
E) Totale parte disponibile (E=A-B-C-D)		1.742.892,89
Se E è negativo, tale importo è iscritto tra le spese del bilancio di previsione come disavanzo da ripianare		

3) Utilizzo quote vincolate del risultato di amministrazione presunto al 31/12/2017:		
Utilizzo quota vincolata		
Utilizzo vincoli derivanti da leggi e dai principi contabili		0,00
Utilizzo vincoli derivanti da trasferimenti		0,00
Utilizzo vincoli derivanti dalla contrazione di mutui		0,00
Utilizzo vincoli formalmente attribuiti dall'ente		0,00
Utilizzo altri vincoli		0,00
Totale utilizzo avanzo di amministrazione presunto		0,00



PROSPETTO DIMOSTRATIVO DEL RISPETTO DEI VINCOLI DI INDEBITAMENTO DEGLI ENTI LOCALI

ENTRATE RELATIVE AI PRIMI TRE TITOLI DELLE ENTRATE (rendiconto penultimo anno precedente quello in cui viene prevista l'assunzione dei mutui), ex art. 204, c. 1 del D.L.gs. N. 267/2000		Competenza 2018	Competenza 2019	Competenza 2020
1) Entrate correnti di natura tributaria, contributiva e perequativa (Titolo I)	(+)	19.788.005,62	20.135.017,60	19.710.136,16
2) Trasferimenti correnti (Titolo II)	(+)	2.473.899,58	3.725.680,18	1.185.063,18
3) Entrate extratributarie (Titolo III)	(+)	7.695.108,66	7.208.340,55	7.187.079,38
TOTALE ENTRATE PRIMI TRE TITOLI		29.957.013,86	31.069.038,33	28.082.278,72
SPESA ANNUALE PER RATE MUTUI/OBBLIGAZIONI				
Livello massimo di spesa annuale	(+)	2.995.701,39	3.106.903,83	2.808.227,87
Ammontare interessi per mutui, prestiti obbligazionari, aperture di credito e garanzie di cui all'articolo 207 del TUEL autorizzati fino al 31/12/2017	(-)	133.889,00	120.643,00	107.945,00
Ammontare interessi per mutui, prestiti obbligazionari, aperture di credito e garanzie di cui all'articolo 207 del TUEL autorizzati per l'esercizio in corso	(-)	0,00	0,00	0,00
Contributi erariali in c/interessi mutui	(+)	0,00	0,00	0,00
Ammontare interessi riguardanti debiti espressamente esclusi dai limiti di indebitamento	(+)	0,00	0,00	0,00
Ammontare disponibile per nuovi interessi		2.861.812,39	2.986.260,83	2.700.282,87
TOTALE DEBITO CONTRATTO				
Debito contratto al 31/12/2017	(+)	2.522.219,65	2.257.440,65	2.013.700,65
Debito autorizzato nell'esercizio in corso	(+)	0,00	0,00	0,00
TOTALE DEBITO DELL'ENTE		2.522.219,65	2.257.440,65	2.013.700,65
DEBITO POTENZIALE				
Garanzie principali o sussidiarie prestate dall'Ente a favore di altre Amministrazioni pubbliche e di altri soggetti		0,00	0,00	0,00
di cui , garanzie per le quali e' stato costituito accantonamento		0,00	0,00	0,00
Garanzie che concorrono al limite di indebitamento		0,00	0,00	0,00



COMPOSIZIONE DELL'ACCANTONAMENTO AL FONDO CREDITI DI DUBBIA ESIGIBILITA'

TIPOLOGIA	DENOMINAZIONE	STANZIAMENTI DI BILANCIO (a)	ACCANTONAMENTO OBBLIGATORIO AL FONDO (b)	ACCANTONAMENTO EFFETTIVO DI BILANCIO (c)	% di stanziamento accantonato al fondo nel rispetto del principio contabile applicato 3.3 (d)=
	ENTRATE CORRENTI DI NATURA TRIBUTARIA, CONTRIBUTIVA E PEREQUATIVA				
1010100	Tipologia 101:Imposte, tasse e proventi assimilati	8.970.402,00	384.532,30	441.266,38	4,92
	di cui accertati per cassa sulla base del principio contabile 3.7	0,00	0,00	0,00	0,00
	Tipologia 101:imposte, tasse e proventi assimilati non accertati per cassa	8.970.402,00	384.532,30	441.266,38	4,92
1010200	Tipologia 102:Tributi destinati al finanziamento della sanità (solo per le Regioni)	0,00			0,00
	di cui accertati per cassa sulla base del principio contabile 3.7	0,00	0,00	0,00	0,00
	Tipologia 102: Tributi destinati al finanziamento della sanità non accertati per cassa	0,00	0,00	0,00	0,00
1010300	Tipologia 103:Tributi devoluti e regolati alle autonomie speciali (solo per le Regioni)	0,00			0,00
	di cui accertati per cassa sulla base del principio contabile 3.7	0,00	0,00	0,00	0,00
	Tipologia 103:Tributi devoluti e regolati alle autonomie speciali non accertati per cassa	0,00	0,00	0,00	0,00
1010400	Tipologia 104:Compartecipazioni di tributi	0,00			0,00
1030100	Tipologia 301:Fondi perequativi da Amministrazioni Centrali	0,00	0,00	0,00	0,00
1030200	Tipologia 302:Fondi perequativi dalla Regione o Provincia autonoma	0,00			0,00
1000000	TOTALE TITOLO 1	8.970.402,00	384.532,30	441.266,38	4,92
	TRASFERIMENTI CORRENTI				
2010100	Tipologia 101:Trasferimenti correnti da Amministrazioni pubbliche	0,00	0,00	0,00	0,00
2010200	Tipologia 102:Trasferimenti correnti da Famiglie	0,00			0,00
2010300	Tipologia 103:Trasferimenti correnti da Imprese	0,00			0,00
2010400	Tipologia 104:Trasferimenti correnti da Istituzioni Sociali Private	0,00			0,00
2010500	Tipologia 105:Trasferimenti correnti dalla UE e dal Resto del Mondo	0,00			0,00
	Trasferimenti correnti dell'Unione Europea	0,00			0,00
	Trasferimenti correnti dal Resto del Mondo	0,00	0,00	0,00	0,00
2000000	TOTALE TITOLO 2	0,00	0,00	0,00	0,00



COMPOSIZIONE DELL'ACCANTONAMENTO AL FONDO CREDITI DI DUBBIA ESIGIBILITA'

TIPOLOGIA	DENOMINAZIONE	STANZIAMENTI DI BILANCIO (a)	ACCANTONAMENTO OBBLIGATORIO AL FONDO (b)	ACCANTONAMENTO EFFETTIVO DI BILANCIO (c)	% di stanziamento accantonato al fondo nel rispetto del principio contabile applicato 3.3 (d)=
	ENTRATE EXTRATRIBUTARIE				
3010000	Tipologia 100: Vendita di beni e servizi e proventi derivanti dalla gestione dei beni	2.643.113,80	0,00	0,00	0,00
3020000	Tipologia 200: Proventi derivanti dall'attività di controllo e repressione delle irregolarità e degli illeciti	2.000.000,00	0,00	0,00	0,00
3030000	Tipologia 300: Interessi Attivi	0,00	0,00	0,00	0,00
3040000	Tipologia 400: Altre entrate da redditi di capitale	0,00			0,00
3050000	Tipologia 500: Rimborsi e altre entrate correnti	0,00	0,00	0,00	0,00
3000000	TOTALE TITOLO 3	4.643.113,80	0,00	0,00	0,00
	ENTRATE IN CONTO CAPITALE				
4010000	Tipologia 100: Tributi in conto capitale	0,00			0,00
4020000	Tipologia 200: Contributi agli investimenti	2.277.735,00			
	Contributi agli investimenti da amministrazioni pubbliche	0,00	0,00	0,00	0,00
	Contributi agli investimenti da UE	0,00	0,00	0,00	0,00
	Tipologia 200: Contributi agli investimenti al netto dei contributi da PA e da UE	2.277.735,00			
4030000	Tipologia 300: Altri trasferimenti in conto capitale	0,00			0,00
	Altri trasferimenti in conto capitale da amministrazioni pubbliche	0,00	0,00	0,00	0,00
	Altri trasferimenti in conto capitale da UE	0,00	0,00	0,00	0,00
	Tipologia 300: Altri trasferimenti in conto capitale al netto dei trasferimenti da PA e UE	0,00			0,00
4040000	Tipologia 400: Entrate da alienazione di beni materiali e immateriali	1.283.000,00			
4050000	Tipologia 500: Altre entrate in conto capitale	1.243.982,00	0,00	0,00	0,00
4000000	TOTALE TITOLO 4	4.804.717,00	0,00	0,00	0,00
	ENTRATE DA RIDUZIONI DI ATTIVITÀ FINANZIARIE				
5010000	Tipologia 100: Alienazione di attività finanziarie	0,00			0,00



COMPOSIZIONE DELL'ACCANTONAMENTO AL FONDO CREDITI DI DUBBIA ESIGIBILITA'

TIPOLOGIA	DENOMINAZIONE	STANZIAMENTI DI BILANCIO (a)	ACCANTONAMENTO OBBLIGATORIO AL FONDO (b)	ACCANTONAMENTO EFFETTIVO DI BILANCIO (c)	% di stanziamento accantonato al fondo nel rispetto del principio contabile applicato 3.3 (d)=
5020000	Tipologia 200:Riscossione crediti di breve termine	0,00			0,00
5030000	Tipologia 300:Riscossione crediti di medio-lungo termine	0,00			0,00
5040000	Tipologia 400:Altre entrate per riduzione di attività finanziarie	0,00			0,00
5000000	TOTALE TITOLO 5	0,00			0,00
	TOTALE GENERALE	18.418.232,80	384.532,30	441.266,38	2,40
	DI CUI FONDO CREDITI DI DUBBIA ESIGIBILITA' DI PARTE CORRENTE	13.613.515,80	384.532,30	441.266,38	3,24
	DI CUI FONDO CREDITI DI DUBBIA ESIGIBILITA' IN C/CAPITALE	4.804.717,00	0,00	0,00	0,00



COMPOSIZIONE DELL'ACCANTONAMENTO AL FONDO CREDITI DI DUBBIA ESIGIBILITA'

TIPOLOGIA	DENOMINAZIONE	STANZIAMENTI DI BILANCIO (a)	ACCANTONAMENTO OBBLIGATORIO AL FONDO (b)	ACCANTONAMENTO EFFETTIVO DI BILANCIO (c)	% di stanziamento accantonato al fondo nel rispetto del principio contabile applicato 3.3 (d)=
	ENTRATE CORRENTI DI NATURA TRIBUTARIA, CONTRIBUTIVA E PEREQUATIVA				
1010100	Tipologia 101:Imposte, tasse e proventi assimilati	8.970.402,00	384.532,30	441.266,38	4,92
	di cui accertati per cassa sulla base del principio contabile 3.7	0,00	0,00	0,00	1,28
	Tipologia 101:imposte, tasse e proventi assimilati non accertati per cassa	8.970.402,00	384.532,30	441.266,38	4,92
1010200	Tipologia 102:Tributi destinati al finanziamento della sanità (solo per le Regioni)	0,00			0,00
	di cui accertati per cassa sulla base del principio contabile 3.7	0,00	0,00	0,00	0,00
	Tipologia 102: Tributi destinati al finanziamento della sanita' non accertati per cassa	0,00	0,00	0,00	0,00
1010300	Tipologia 103:Tributi devoluti e regolati alle autonomie speciali (solo per le Regioni)	0,00			0,00
	di cui accertati per cassa sulla base del principio contabile 3.7	0,00	0,00	0,00	0,00
	Tipologia 103:Tributi devoluti e regolati alle autonomie speciali non accertati per cassa	0,00	0,00	0,00	0,00
1010400	Tipologia 104:Compartecipazioni di tributi	0,00			0,00
1030100	Tipologia 301:Fondi perequativi da Amministrazioni Centrali	0,00	0,00	0,00	0,00
1030200	Tipologia 302:Fondi perequativi dalla Regione o Provincia autonoma	0,00			0,00
1000000	TOTALE TITOLO 1	8.970.402,00	384.532,30	441.266,38	4,92
	TRASFERIMENTI CORRENTI				
2010100	Tipologia 101:Trasferimenti correnti da Amministrazioni pubbliche	0,00	0,00	0,00	0,00
2010200	Tipologia 102:Trasferimenti correnti da Famiglie	0,00			0,00
2010300	Tipologia 103:Trasferimenti correnti da Imprese	0,00			0,00
2010400	Tipologia 104:Trasferimenti correnti da Istituzioni Sociali Private	0,00			0,00
2010500	Tipologia 105:Trasferimenti correnti dalla UE e dal Resto del Mondo	0,00			0,00
	Trasferimenti correnti dell'Unione Europea	0,00			0,00
	Trasferimenti correnti dal Resto del Mondo	0,00	0,00	0,00	0,00
2000000	TOTALE TITOLO 2	0,00	0,00	0,00	0,00



COMPOSIZIONE DELL'ACCANTONAMENTO AL FONDO CREDITI DI DUBBIA ESIGIBILITA'

TIPOLOGIA	DENOMINAZIONE	STANZIAMENTI DI BILANCIO (a)	ACCANTONAMENTO OBBLIGATORIO AL FONDO (b)	ACCANTONAMENTO EFFETTIVO DI BILANCIO (c)	% di stanziamento accantonato al fondo nel rispetto del principio contabile applicato 3.3 (d)=
	ENTRATE EXTRATRIBUTARIE				
3010000	Tipologia 100: Vendita di beni e servizi e proventi derivanti dalla gestione dei beni	2.643.113,80	0,00	0,00	0,00
3020000	Tipologia 200: Proventi derivanti dall'attività di controllo e repressione delle irregolarità e degli illeciti	2.000.000,00	0,00	0,00	0,00
3030000	Tipologia 300: Interessi Attivi	0,00	0,00	0,00	0,00
3040000	Tipologia 400: Altre entrate da redditi di capitale	0,00			0,00
3050000	Tipologia 500: Rimborsi e altre entrate correnti	0,00	0,00	0,00	0,00
3000000	TOTALE TITOLO 3	4.643.113,80	0,00	0,00	0,00
	ENTRATE IN CONTO CAPITALE				
4010000	Tipologia 100: Tributi in conto capitale	0,00			0,00
4020000	Tipologia 200: Contributi agli investimenti	500.000,00			
	Contributi agli investimenti da amministrazioni pubbliche	0,00	0,00	0,00	0,00
	Contributi agli investimenti da UE	0,00	0,00	0,00	0,00
	Tipologia 200: Contributi agli investimenti al netto dei contributi da PA e da UE	500.000,00			
4030000	Tipologia 300: Altri trasferimenti in conto capitale	0,00			0,00
	Altri trasferimenti in conto capitale da amministrazioni pubbliche	0,00	0,00	0,00	0,00
	Altri trasferimenti in conto capitale da UE	0,00	0,00	0,00	0,00
	Tipologia 300: Altri trasferimenti in conto capitale al netto dei trasferimenti da PA e UE	0,00			0,00
4040000	Tipologia 400: Entrate da alienazione di beni materiali e immateriali	1.545.925,00			
4050000	Tipologia 500: Altre entrate in conto capitale	1.797.343,11	0,00	0,00	0,00
4000000	TOTALE TITOLO 4	3.843.268,11	0,00	0,00	0,00
	ENTRATE DA RIDUZIONI DI ATTIVITÀ FINANZIARIE				
5010000	Tipologia 100: Alienazione di attività finanziarie	0,00			0,00



COMPOSIZIONE DELL'ACCANTONAMENTO AL FONDO CREDITI DI DUBBIA ESIGIBILITA'

TIPOLOGIA	DENOMINAZIONE	STANZIAMENTI DI BILANCIO (a)	ACCANTONAMENTO OBBLIGATORIO AL FONDO (b)	ACCANTONAMENTO EFFETTIVO DI BILANCIO (c)	% di stanziamento accantonato al fondo nel rispetto del principio contabile applicato 3.3 (d)=
5020000	Tipologia 200:Riscossione crediti di breve termine	0,00			0,00
5030000	Tipologia 300:Riscossione crediti di medio-lungo termine	0,00			0,00
5040000	Tipologia 400:Altre entrate per riduzione di attività finanziarie	0,00			0,00
5000000	TOTALE TITOLO 5	0,00			0,00
	TOTALE GENERALE	17.456.783,91	384.532,30	441.266,38	2,53
	DI CUI FONDO CREDITI DI DUBBIA ESIGIBILITA' DI PARTE CORRENTE	13.613.515,80	384.532,30	441.266,38	3,24
	DI CUI FONDO CREDITI DI DUBBIA ESIGIBILITA' IN C/CAPITALE	3.843.268,11	0,00	0,00	0,00



COMPOSIZIONE DELL'ACCANTONAMENTO AL FONDO CREDITI DI DUBBIA ESIGIBILITA'

TIPOLOGIA	DENOMINAZIONE	STANZIAMENTI DI BILANCIO (a)	ACCANTONAMENTO OBBLIGATORIO AL FONDO (b)	ACCANTONAMENTO EFFETTIVO DI BILANCIO (c)	% di stanziamento accantonato al fondo nel rispetto del principio contabile applicato 3.3 (d)=
	ENTRATE CORRENTI DI NATURA TRIBUTARIA, CONTRIBUTIVA E PEREQUATIVA				
1010100	Tipologia 101:Imposte, tasse e proventi assimilati	8.970.402,00	384.532,30	441.266,38	4,92
	di cui accertati per cassa sulla base del principio contabile 3.7	0,00	0,00	0,00	1,28
	Tipologia 101:imposte, tasse e proventi assimilati non accertati per cassa	8.970.402,00	384.532,30	441.266,38	4,92
1010200	Tipologia 102:Tributi destinati al finanziamento della sanità (solo per le Regioni)	0,00			0,00
	di cui accertati per cassa sulla base del principio contabile 3.7	0,00	0,00	0,00	0,00
	Tipologia 102: Tributi destinati al finanziamento della sanità non accertati per cassa	0,00	0,00	0,00	0,00
1010300	Tipologia 103:Tributi devoluti e regolati alle autonomie speciali (solo per le Regioni)	0,00			0,00
	di cui accertati per cassa sulla base del principio contabile 3.7	0,00	0,00	0,00	0,00
	Tipologia 103:Tributi devoluti e regolati alle autonomie speciali non accertati per cassa	0,00	0,00	0,00	0,00
1010400	Tipologia 104:Compartecipazioni di tributi	0,00			0,00
1030100	Tipologia 301:Fondi perequativi da Amministrazioni Centrali	0,00	0,00	0,00	0,00
1030200	Tipologia 302:Fondi perequativi dalla Regione o Provincia autonoma	0,00			0,00
1000000	TOTALE TITOLO 1	8.970.402,00	384.532,30	441.266,38	4,92
	TRASFERIMENTI CORRENTI				
2010100	Tipologia 101:Trasferimenti correnti da Amministrazioni pubbliche	0,00	0,00	0,00	0,00
2010200	Tipologia 102:Trasferimenti correnti da Famiglie	0,00			0,00
2010300	Tipologia 103:Trasferimenti correnti da Imprese	0,00			0,00
2010400	Tipologia 104:Trasferimenti correnti da Istituzioni Sociali Private	0,00			0,00
2010500	Tipologia 105:Trasferimenti correnti dalla UE e dal Resto del Mondo	0,00			0,00
	Trasferimenti correnti dell'Unione Europea	0,00			0,00
	Trasferimenti correnti dal Resto del Mondo	0,00	0,00	0,00	0,00
2000000	TOTALE TITOLO 2	0,00	0,00	0,00	0,00



COMPOSIZIONE DELL'ACCANTONAMENTO AL FONDO CREDITI DI DUBBIA ESIGIBILITA'

TIPOLOGIA	DENOMINAZIONE	STANZIAMENTI DI BILANCIO (a)	ACCANTONAMENTO OBBLIGATORIO AL FONDO (b)	ACCANTONAMENTO EFFETTIVO DI BILANCIO (c)	% di stanziamento accantonato al fondo nel rispetto del principio contabile applicato 3.3 (d)=
	ENTRATE EXTRATRIBUTARIE				
3010000	Tipologia 100: Vendita di beni e servizi e proventi derivanti dalla gestione dei beni	2.643.113,80	0,00	0,00	0,00
3020000	Tipologia 200: Proventi derivanti dall'attività di controllo e repressione delle irregolarità e degli illeciti	2.000.000,00	0,00	0,00	0,00
3030000	Tipologia 300: Interessi Attivi	0,00	0,00	0,00	0,00
3040000	Tipologia 400: Altre entrate da redditi di capitale	0,00			0,00
3050000	Tipologia 500: Rimborsi e altre entrate correnti	0,00	0,00	0,00	0,00
3000000	TOTALE TITOLO 3	4.643.113,80	0,00	0,00	0,00
	ENTRATE IN CONTO CAPITALE				
4010000	Tipologia 100: Tributi in conto capitale	0,00			0,00
4020000	Tipologia 200: Contributi agli investimenti	700.000,00			
	Contributi agli investimenti da amministrazioni pubbliche	0,00	0,00	0,00	0,00
	Contributi agli investimenti da UE	0,00	0,00	0,00	0,00
	Tipologia 200: Contributi agli investimenti al netto dei contributi da PA e da UE	700.000,00			
4030000	Tipologia 300: Altri trasferimenti in conto capitale	0,00			0,00
	Altri trasferimenti in conto capitale da amministrazioni pubbliche	0,00	0,00	0,00	0,00
	Altri trasferimenti in conto capitale da UE	0,00	0,00	0,00	0,00
	Tipologia 300: Altri trasferimenti in conto capitale al netto dei trasferimenti da PA e UE	0,00			0,00
4040000	Tipologia 400: Entrate da alienazione di beni materiali e immateriali	1.122.000,00			
4050000	Tipologia 500: Altre entrate in conto capitale	1.797.343,11	0,00	0,00	0,00
4000000	TOTALE TITOLO 4	3.619.343,11	0,00	0,00	0,00
	ENTRATE DA RIDUZIONI DI ATTIVITÀ FINANZIARIE				
5010000	Tipologia 100: Alienazione di attività finanziarie	0,00			0,00



COMPOSIZIONE DELL'ACCANTONAMENTO AL FONDO CREDITI DI DUBBIA ESIGIBILITA'

TIPOLOGIA	DENOMINAZIONE	STANZIAMENTI DI BILANCIO (a)	ACCANTONAMENTO OBBLIGATORIO AL FONDO (b)	ACCANTONAMENTO EFFETTIVO DI BILANCIO (c)	% di stanziamento accantonato al fondo nel rispetto del principio contabile applicato 3.3 (d)=
5020000	Tipologia 200:Riscossione crediti di breve termine	0,00			0,00
5030000	Tipologia 300:Riscossione crediti di medio-lungo termine	0,00			0,00
5040000	Tipologia 400:Altre entrate per riduzione di attività finanziarie	0,00			0,00
5000000	TOTALE TITOLO 5	0,00			0,00
	TOTALE GENERALE	17.232.858,91	384.532,30	441.266,38	2,56
	DI CUI FONDO CREDITI DI DUBBIA ESIGIBILITA' DI PARTE CORRENTE	13.613.515,80	384.532,30	441.266,38	3,24
	DI CUI FONDO CREDITI DI DUBBIA ESIGIBILITA' IN C/CAPITALE	3.619.343,11	0,00	0,00	0,00

**ELENCO DELLE PREVISIONI ANNUALI DI COMPETENZA E DI CASSA SECONDO LA STRUTTURA DEL PIANO DEI CONTI**

CODIFICA DEL PIANO DEI CONTI	DENOMINAZIONE VOCE del PIANO DEI CONTI	PREVISIONI dell'anno 2018	
		COMPETENZA	CASSA
	ENTRATE		
E.1.00.00.00.000	ENTRATE CORRENTI DI NATURA TRIBUTARIA, CONTRIBUTIVA E PEREQUATIVA	19.710.136,16	22.475.737,40
E.1.01.00.00.000	Tributi	12.616.402,00	15.163.643,70
E.1.01.01.00.000	Imposte, tasse e proventi assimilati	12.616.402,00	15.163.643,70
E.1.01.01.06.000	Imposta municipale propria	5.400.000,00	5.865.731,57
E.1.01.01.08.000	Imposta comunale sugli immobili (ICI)	0,00	0,00
E.1.01.01.16.000	Addizionale comunale IRPEF	2.600.000,00	2.646.259,16
E.1.01.01.17.000	Addizionale regionale IRPEF non sanità	0,00	0,00
E.1.01.01.20.000	Imposta regionale sulle attività produttive (IRAP) non Sanità	0,00	0,00
E.1.01.01.31.000	Imposta regionale sulla benzina per autotrazione	0,00	0,00
E.1.01.01.39.000	Imposta sulle assicurazioni RC auto	0,00	0,00
E.1.01.01.40.000	Imposta di iscrizione al pubblico registro automobilistico (PRA)	0,00	0,00
E.1.01.01.41.000	Imposta di soggiorno	0,00	0,00
E.1.01.01.42.000	Imposta regionale sulle concessioni statali sui beni del demanio marittimo	0,00	0,00
E.1.01.01.43.000	Imposta regionale sulle concessioni statali sui beni del patrimonio indisponibile	0,00	0,00
E.1.01.01.44.000	Imposta regionale per le emissioni sonore degli aeromobili	0,00	0,00
E.1.01.01.46.000	Tassa regionale per il diritto allo studio universitario	0,00	0,00
E.1.01.01.47.000	Tassa sulla concessione per la caccia e per la pesca	0,00	0,00
E.1.01.01.48.000	Tasse sulle concessioni regionali	0,00	0,00
E.1.01.01.49.000	Tasse sulle concessioni comunali	0,00	0,00
E.1.01.01.50.000	Tassa di circolazione dei veicoli a motore (tassa automobilistica)	0,00	0,00
E.1.01.01.51.000	Tassa smaltimento rifiuti solidi urbani	3.571.402,00	4.947.377,10
E.1.01.01.52.000	Tassa occupazione spazi e aree pubbliche	320.000,00	322.898,98
E.1.01.01.53.000	Imposta comunale sulla pubblicità e diritto sulle pubbliche affissioni	725.000,00	725.000,00
E.1.01.01.54.000	Imposta municipale secondaria	0,00	0,00
E.1.01.01.55.000	Tassa di abilitazione all'esercizio professionale	0,00	0,00
E.1.01.01.59.000	Tributo speciale per il deposito in discarica dei rifiuti solidi	0,00	0,00
E.1.01.01.60.000	Tributo per l'esercizio delle funzioni di tutela, protezione e igiene dell'ambiente	0,00	0,00
E.1.01.01.61.000	Tributo comunale sui rifiuti e sui servizi	0,00	650.276,27
E.1.01.01.64.000	Diritti mattatoi	0,00	0,00
E.1.01.01.65.000	Diritti degli Enti provinciali turismo	0,00	0,00
E.1.01.01.68.000	Addizionale regionale sui canoni per le utenze di acque pubbliche	0,00	0,00
E.1.01.01.70.000	Proventi dei Casin��	0,00	0,00
E.1.01.01.76.000	Tributo per i servizi indivisibili (TASI)	0,00	6.100,62
E.1.01.01.77.000	Addizionale regionale sul gas naturale	0,00	0,00
E.1.01.01.95.000	Altre ritenute n.a.c.	0,00	0,00
E.1.01.01.96.000	Altre entrate su lotto, lotterie e altre attivit�� di gioco n.a.c.	0,00	0,00
E.1.01.01.97.000	Altre accise n.a.c.	0,00	0,00
E.1.01.01.98.000	Altre imposte sostitutive n.a.c.	0,00	0,00
E.1.01.01.99.000	Altre imposte, tasse e proventi assimilati n.a.c.	0,00	0,00
E.1.01.02.00.000	Tributi destinati al finanziamento della sanit��	0,00	0,00
E.1.01.02.01.000	Imposta regionale sulle attivit�� produttive - IRAP - Sanit��	0,00	0,00
E.1.01.02.02.000	Imposta regionale sulle attivit�� produttive - IRAP - Sanit�� derivante da manovra fiscale regionale	0,00	0,00
E.1.01.02.03.000	Compartecipazione IVA - Sanit��	0,00	0,00
E.1.01.02.04.000	Addizionale IRPEF - Sanit��	0,00	0,00
E.1.01.02.05.000	Addizionale IRPEF - Sanit�� derivante da manovra fiscale regionale	0,00	0,00
E.1.01.02.06.000	Accisa sulla benzina per autotrazione - sanit��	0,00	0,00
E.1.01.02.99.000	Altri tributi destinati al finanziamento della spesa sanitaria n.a.c.	0,00	0,00
E.1.01.03.00.000	Tributi devoluti e regolati alle autonomie speciali	0,00	0,00
E.1.01.03.01.000	Imposta sul reddito delle persone fisiche (ex IRPEF)	0,00	0,00
E.1.01.03.02.000	Imposta sul reddito delle societ�� (ex IRPEG)	0,00	0,00
E.1.01.03.03.000	Imposta sostitutiva dell'IRPEF e dell'imposta di registro e di bollo sulle locazioni di immobili per finalit�� abitative (cedolare secca)	0,00	0,00
E.1.01.03.04.000	Imposte sostitutive su risparmio gestito	0,00	0,00
E.1.01.03.05.000	Imposta sostitutiva in materia di conferimenti di aziende, fusioni e scissioni	0,00	0,00
E.1.01.03.07.000	Imposta municipale propria riservata all'erario	0,00	0,00
E.1.01.03.09.000	Imposta patrimoniale sul valore degli immobili situati all'estero	0,00	0,00

**ELENCO DELLE PREVISIONI ANNUALI DI COMPETENZA E DI CASSA SECONDO LA STRUTTURA DEL PIANO DEI CONTI**

CODIFICA DEL PIANO DEI CONTI	DENOMINAZIONE VOCE del PIANO DEI CONTI	PREVISIONI dell'anno 2018	
		COMPETENZA	CASSA
E.1.01.03.10.000	Imposta sulle riserve matematiche delle imprese di assicurazione	0,00	0,00
E.1.01.03.11.000	Imposta sul valore delle attività finanziarie detenute all'estero dalle persone fisiche residenti nel territorio dello stato	0,00	0,00
E.1.01.03.12.000	Imposta sulle plusvalenze da cessione di attività finanziarie	0,00	0,00
E.1.01.03.13.000	Imposta sostitutiva delle imposte sui redditi su plusvalenze da cessione a titolo oneroso di azioni e di altri rapporti partecipativi	0,00	0,00
E.1.01.03.14.000	Imposte su assicurazione vita	0,00	0,00
E.1.01.03.15.000	Imposta erariale sugli aeromobili privati	0,00	0,00
E.1.01.03.18.000	Ritenute sugli interessi e su altri redditi da capitale	0,00	0,00
E.1.01.03.19.000	Ritenute e imposte sostitutive sugli utili distribuiti dalle società di capitali	0,00	0,00
E.1.01.03.21.000	Imposta sul valore aggiunto (IVA) sugli scambi interni	0,00	0,00
E.1.01.03.22.000	Imposta sul valore aggiunto (IVA) sulle importazioni	0,00	0,00
E.1.01.03.23.000	Imposta sulle assicurazioni	0,00	0,00
E.1.01.03.24.000	Accisa sui tabacchi	0,00	0,00
E.1.01.03.25.000	Accisa sull'alcole e le bevande alcoliche	0,00	0,00
E.1.01.03.26.000	Accisa sull'energia elettrica	0,00	0,00
E.1.01.03.27.000	Accisa sui prodotti energetici	0,00	0,00
E.1.01.03.28.000	Accisa sulla benzina per autotrazione - non sanita	0,00	0,00
E.1.01.03.29.000	Accisa sul gasolio	0,00	0,00
E.1.01.03.30.000	Imposta sul gas naturale	0,00	0,00
E.1.01.03.32.000	Imposta di consumo su oli lubrificanti e bitumi di petrolio	0,00	0,00
E.1.01.03.33.000	Imposta di registro	0,00	0,00
E.1.01.03.34.000	Imposta di bollo	0,00	0,00
E.1.01.03.35.000	Imposta ipotecaria	0,00	0,00
E.1.01.03.36.000	Imposta unica sui concorsi pronostici e sulle scommesse	0,00	0,00
E.1.01.03.37.000	Proventi da lotto, lotterie e altri giochi	0,00	0,00
E.1.01.03.38.000	Imposta sugli intrattenimenti	0,00	0,00
E.1.01.03.45.000	Tassa sulle concessioni governative	0,00	0,00
E.1.01.03.50.000	Tassa di circolazione dei veicoli a motore (tassa automobilistica)	0,00	0,00
E.1.01.03.56.000	Tassa sulle emissioni di anidride solforosa	0,00	0,00
E.1.01.03.58.000	Canone radiotelevisivo	0,00	0,00
E.1.01.03.62.000	Diritti catastali	0,00	0,00
E.1.01.03.71.000	Proventi della vendita di denaturanti e contrassegni di Stato	0,00	0,00
E.1.01.03.72.000	Proventi vari dei Monopoli di Stato	0,00	0,00
E.1.01.03.74.000	Imposte sulle successioni e donazioni	0,00	0,00
E.1.01.03.95.000	Altre accise n.a.c.	0,00	0,00
E.1.01.03.96.000	Altre entrate su lotto, lotterie e altre attività di gioco n.a.c.	0,00	0,00
E.1.01.03.97.000	Altre ritenute n.a.c.	0,00	0,00
E.1.01.03.98.000	Altre imposte sostitutive n.a.c.	0,00	0,00
E.1.01.03.99.000	Altri tributi devoluti e regolati alle autonomie speciali n.a.c.	0,00	0,00
E.1.01.04.00.000	Compartecipazioni di tributi	0,00	0,00
E.1.01.04.01.000	Compartecipazione IVA a Regioni - non Sanita	0,00	0,00
E.1.01.04.02.000	Addizionale regionale alla compartecipazione IVA	0,00	0,00
E.1.01.04.03.000	Compartecipazione al bollo auto	0,00	0,00
E.1.01.04.04.000	Compartecipazione al gasolio	0,00	0,00
E.1.01.04.05.000	Compartecipazione IVA ai Comuni	0,00	0,00
E.1.01.04.06.000	Compartecipazione IRPEF ai Comuni	0,00	0,00
E.1.01.04.07.000	Compartecipazione IRPEF alle Province	0,00	0,00
E.1.01.04.08.000	Tributo provinciale depositato in discarica dei rifiuti solidi	0,00	0,00
E.1.01.04.09.000	Compartecipazioni accise benzina e gasolio destinate ad alimentare il Fondo Nazionale Trasporti di cui all'art.16 bis del DL 95/2012	0,00	0,00
E.1.01.04.97.000	Altre compartecipazioni di imposte a Regioni non destinati al finanziamento della spesa sanitaria	0,00	0,00
E.1.01.04.98.000	Altre compartecipazioni alle province n.a.c.	0,00	0,00
E.1.01.04.99.000	Altre compartecipazioni a comuni n.a.c.	0,00	0,00
E.1.03.00.00.000	Fondi perequativi	7.093.734,16	7.312.093,70
E.1.03.01.00.000	Fondi perequativi da Amministrazioni Centrali	7.093.734,16	7.312.093,70
E.1.03.01.01.000	Fondi perequativi dallo Stato	7.093.734,16	7.312.093,70
E.1.03.01.02.000	Fondo perequativo dallo Stato - Sanita	0,00	0,00
E.1.03.02.00.000	Fondi perequativi dalla Regione o Provincia autonoma	0,00	0,00
E.1.03.02.01.000	Fondi perequativi dalla Regione o Provincia autonoma	0,00	0,00

**ELENCO DELLE PREVISIONI ANNUALI DI COMPETENZA E DI CASSA SECONDO LA STRUTTURA DEL PIANO DEI CONTI**

CODIFICA DEL PIANO DEI CONTI	DENOMINAZIONE VOCE del PIANO DEI CONTI	PREVISIONI dell'anno 2018	
		COMPETENZA	CASSA
E.2.00.00.00.000	TRASFERIMENTI CORRENTI	1.185.063,18	1.335.242,98
E.2.01.00.00.000	Trasferimenti correnti	1.185.063,18	1.335.242,98
E.2.01.01.00.000	Trasferimenti correnti da Amministrazioni pubbliche	1.185.063,18	1.335.242,98
E.2.01.01.01.000	Trasferimenti correnti da Amministrazioni Centrali	851.337,56	874.109,29
E.2.01.01.02.000	Trasferimenti correnti da Amministrazioni Locali	333.725,62	461.133,69
E.2.01.01.03.000	Trasferimenti correnti da Enti di Previdenza	0,00	0,00
E.2.01.01.04.000	Trasferimenti correnti da organismi interni e/o unità locali della amministrazione	0,00	0,00
E.2.01.02.00.000	Trasferimenti correnti da Famiglie	0,00	0,00
E.2.01.02.01.000	Trasferimenti correnti da famiglie	0,00	0,00
E.2.01.03.00.000	Trasferimenti correnti da Imprese	0,00	0,00
E.2.01.03.01.000	Sponsorizzazioni da imprese	0,00	0,00
E.2.01.03.02.000	Altri trasferimenti correnti da imprese	0,00	0,00
E.2.01.04.00.000	Trasferimenti correnti da Istituzioni Sociali Private	0,00	0,00
E.2.01.04.01.000	Trasferimenti correnti da Istituzioni Sociali Private	0,00	0,00
E.2.01.05.00.000	Trasferimenti correnti dall'Unione Europea e dal Resto del Mondo	0,00	0,00
E.2.01.05.01.000	Trasferimenti correnti dall'Unione Europea	0,00	0,00
E.2.01.05.02.000	Trasferimenti correnti dal Resto del Mondo	0,00	0,00
E.3.00.00.00.000	ENTRATE EXTRATRIBUTARIE	7.187.079,38	8.904.221,23
E.3.01.00.00.000	Vendita di beni e servizi e proventi derivanti dalla gestione dei beni	4.189.142,24	4.319.443,77
E.3.01.01.00.000	Vendita di beni	0,00	0,00
E.3.01.01.01.000	Vendita di beni	0,00	0,00
E.3.01.02.00.000	Entrate dalla vendita e dall'erogazione di servizi	2.491.408,34	2.584.208,67
E.3.01.02.01.000	Entrate dalla vendita di servizi	2.491.408,34	2.584.208,67
E.3.01.03.00.000	Proventi derivanti dalla gestione dei beni	1.697.733,90	1.735.235,10
E.3.01.03.01.000	Canoni e concessioni e diritti reali di godimento	894.620,10	929.314,72
E.3.01.03.02.000	Fitti, noleggi e locazioni	803.113,80	805.920,38
E.3.02.00.00.000	Proventi derivanti dall'attività di controllo e repressione delle irregolarità e degli illeciti	2.020.000,00	2.048.430,61
E.3.02.01.00.000	Entrate da amministrazioni pubbliche derivanti dall'attività di controllo e repressione delle irregolarità e degli illeciti	0,00	0,00
E.3.02.01.01.000	Proventi da multe, ammende, sanzioni e oblazioni a carico delle amministrazioni pubbliche	0,00	0,00
E.3.02.01.02.000	Proventi da risarcimento danni a carico delle amministrazioni pubbliche	0,00	0,00
E.3.02.01.99.000	Altre entrate derivanti dall'attività di controllo e repressione di irregolarità e illeciti delle amministrazioni pubbliche n.a.c.	0,00	0,00
E.3.02.02.00.000	Entrate da famiglie derivanti dall'attività di controllo e repressione delle irregolarità e degli illeciti	2.000.000,00	2.021.260,81
E.3.02.02.01.000	Proventi da multe, ammende, sanzioni e oblazioni a carico delle famiglie	2.000.000,00	2.021.260,81
E.3.02.02.02.000	Proventi da risarcimento danni a carico delle famiglie	0,00	0,00
E.3.02.02.99.000	Altre entrate derivanti dall'attività di controllo e repressione di irregolarità e illeciti delle famiglie n.a.c.	0,00	0,00
E.3.02.03.00.000	Entrate da Imprese derivanti dall'attività di controllo e repressione delle irregolarità e degli illeciti	20.000,00	27.169,80
E.3.02.03.01.000	Proventi da multe, ammende, sanzioni e oblazioni a carico delle imprese	20.000,00	27.169,80
E.3.02.03.02.000	Proventi da risarcimento danni a carico delle imprese	0,00	0,00
E.3.02.03.99.000	Altre entrate derivanti dall'attività di controllo e repressione delle irregolarità e degli illeciti delle imprese n.a.c.	0,00	0,00
E.3.02.04.00.000	Entrate da Istituzioni Sociali Private derivanti dall'attività di controllo e repressione delle irregolarità e degli illeciti	0,00	0,00
E.3.02.04.01.000	Proventi da multe, ammende, sanzioni e oblazioni a carico delle Istituzioni Sociali Private	0,00	0,00
E.3.02.04.02.000	Proventi da risarcimento danni a carico delle Istituzioni Sociali Private	0,00	0,00
E.3.02.04.99.000	Altre entrate derivanti dall'attività di controllo e repressione delle irregolarità e degli illeciti delle Istituzioni Sociali Private n.a.c.	0,00	0,00

**ELENCO DELLE PREVISIONI ANNUALI DI COMPETENZA E DI CASSA SECONDO LA STRUTTURA DEL PIANO DEI CONTI**

CODIFICA DEL PIANO DEI CONTI	DENOMINAZIONE VOCE del PIANO DEI CONTI	PREVISIONI dell'anno 2018	
		COMPETENZA	CASSA
E.3.03.00.00.000	Interessi attivi	1.500,00	1.500,00
E.3.03.01.00.000	Interessi attivi da titoli o finanziamenti a breve termine	0,00	0,00
E.3.03.01.01.000	Interessi attivi da titoli obbligazionari a breve termine	0,00	0,00
E.3.03.01.02.000	Interessi attivi da finanziamenti a breve termine	0,00	0,00
E.3.03.02.00.000	Interessi attivi da titoli o finanziamenti a medio - lungo termine	500,00	500,00
E.3.03.02.01.000	Interessi attivi da titoli obbligazionari a medio - lungo termine	0,00	0,00
E.3.03.02.02.000	Interessi attivi da mutui e altri finanziamenti a medio lungo termine	500,00	500,00
E.3.03.03.00.000	Altri interessi attivi	1.000,00	1.000,00
E.3.03.03.01.000	Interessi attivi da derivati	0,00	0,00
E.3.03.03.02.000	Interessi attivi di mora	0,00	0,00
E.3.03.03.03.000	Interessi attivi da conti della tesoreria dello Stato o di altre Amministrazioni pubbliche	500,00	500,00
E.3.03.03.04.000	Interessi attivi da depositi bancari o postali	500,00	500,00
E.3.03.03.99.000	Altri interessi attivi diversi	0,00	0,00
E.3.04.00.00.000	Altre entrate da redditi da capitale	0,00	0,00
E.3.04.01.00.000	Rendimenti da fondi comuni di investimento	0,00	0,00
E.3.04.01.01.000	Rendimenti da fondi immobiliari	0,00	0,00
E.3.04.01.02.000	Rendimenti da altri fondi comuni di investimento	0,00	0,00
E.3.04.02.00.000	Entrate derivanti dalla distribuzione di dividendi	0,00	0,00
E.3.04.02.01.000	Entrate derivanti dalla distribuzione di dividendi da imprese incluse nelle Amministrazioni Centrali	0,00	0,00
E.3.04.02.02.000	Entrate derivanti dalla distribuzione di dividendi da imprese incluse nelle Amministrazioni Locali	0,00	0,00
E.3.04.02.03.000	Entrate derivanti dalla distribuzione di dividendi da altre imprese	0,00	0,00
E.3.04.03.00.000	Entrate derivanti dalla distribuzione di utili e avanzi	0,00	0,00
E.3.04.03.01.000	Entrate derivanti dalla distribuzione di utili e avanzi	0,00	0,00
E.3.04.99.00.000	Altre entrate da redditi da capitale	0,00	0,00
E.3.04.99.01.000	Proventi finanziari derivanti dalla estinzione anticipata di prestiti	0,00	0,00
E.3.04.99.99.000	Altre entrate da redditi da capitale n.a.c.	0,00	0,00
E.3.05.00.00.000	Rimborsi e altre entrate correnti	976.437,14	2.534.846,85
E.3.05.01.00.000	Indennizzi di assicurazione	15.000,00	15.000,00
E.3.05.01.01.000	Indennizzi di assicurazione contro i danni	15.000,00	15.000,00
E.3.05.01.99.000	Altri indennizzi di assicurazione n.a.c.	0,00	0,00
E.3.05.02.00.000	Rimborsi in entrata	886.437,14	2.436.110,02
E.3.05.02.01.000	Rimborsi ricevuti per spese di personale (comando, distacco, fuori ruolo, convenzioni, ecc.)	111.383,65	111.383,65
E.3.05.02.02.000	Entrate per rimborsi di imposte	200.000,00	314.892,70
E.3.05.02.03.000	Entrate da rimborsi, recuperi e restituzioni di somme non dovute o incassate in eccesso	575.053,49	2.009.833,67
E.3.05.02.04.000	Incassi per azioni di rivalsa nei confronti di terzi	0,00	0,00
E.3.05.99.00.000	Altre entrate correnti n.a.c.	75.000,00	83.736,83
E.3.05.99.02.000	Fondi incentivanti il personale (legge Merloni)	0,00	0,00
E.3.05.99.03.000	Entrate per sterilizzazione Inversione contabile IVA (reverse charge)	75.000,00	83.736,83
E.3.05.99.99.000	Altre entrate correnti n.a.c.	0,00	0,00
E.4.00.00.00.000	ENTRATE IN CONTO CAPITALE	5.491.749,00	5.491.749,00
E.4.01.00.00.000	Tributi in conto capitale	0,00	0,00
E.4.01.01.00.000	Imposte da sanatorie e condoni	0,00	0,00
E.4.01.01.01.000	Condoni edilizi e sanatoria opere edilizie abusive	0,00	0,00
E.4.01.01.99.000	Altre imposte in conto capitale relative a condoni e sanatorie n.a.c.	0,00	0,00
E.4.01.02.00.000	Altre imposte in conto capitale	0,00	0,00
E.4.01.02.99.000	Altre imposte in conto capitale n.a.c.	0,00	0,00
E.4.02.00.00.000	Contributi agli investimenti	2.277.735,00	2.277.735,00

**ELENCO DELLE PREVISIONI ANNUALI DI COMPETENZA E DI CASSA SECONDO LA STRUTTURA DEL PIANO DEI CONTI**

CODIFICA DEL PIANO DEI CONTI	DENOMINAZIONE VOCE del PIANO DEI CONTI	PREVISIONI dell'anno 2018	
		COMPETENZA	CASSA
E.4.02.01.00.000	Contributi agli investimenti da amministrazioni pubbliche	1.415.000,00	1.415.000,00
E.4.02.01.01.000	Contributi agli investimenti da Amministrazioni Centrali	0,00	0,00
E.4.02.01.02.000	Contributi agli investimenti da Amministrazioni Locali	1.415.000,00	1.415.000,00
E.4.02.01.03.000	Contributi agli investimenti da Enti di Previdenza	0,00	0,00
E.4.02.01.04.000	Contributi agli investimenti interni da organismi interni e/o unità locali della amministrazione	0,00	0,00
E.4.02.02.00.000	Contributi agli investimenti da Famiglie	0,00	0,00
E.4.02.02.01.000	Contributi agli investimenti da Famiglie	0,00	0,00
E.4.02.03.00.000	Contributi agli investimenti da Imprese	862.735,00	862.735,00
E.4.02.03.01.000	Contributi agli investimenti da imprese controllate	0,00	0,00
E.4.02.03.02.000	Contributi agli investimenti da altre imprese partecipate	0,00	0,00
E.4.02.03.03.000	Contributi agli investimenti da altre Imprese	862.735,00	862.735,00
E.4.02.04.00.000	Contributi agli investimenti da Istituzioni Sociali Private	0,00	0,00
E.4.02.04.01.000	Contributi agli investimenti da Istituzioni Sociali Private	0,00	0,00
E.4.02.05.00.000	Contributi agli investimenti dall'Unione Europea e dal Resto del Mondo	0,00	0,00
E.4.02.05.01.000	Fondo europeo agricolo per lo sviluppo rurale (FEASR)	0,00	0,00
E.4.02.05.02.000	Fondo europeo per la pesca (FEP)	0,00	0,00
E.4.02.05.03.000	Fondo europeo di sviluppo regionale (FESR)	0,00	0,00
E.4.02.05.04.000	Fondo Sociale Europeo (FSE)	0,00	0,00
E.4.02.05.05.000	Fondo Europeo Agricolo di Orientamento e di Garanzia	0,00	0,00
E.4.02.05.06.000	Strumento finanziario di orientamento della pesca (SFOP)	0,00	0,00
E.4.02.05.07.000	Contributi agli investimenti dal Resto del Mondo	0,00	0,00
E.4.02.05.99.000	Altri contributi agli investimenti dall'Unione Europea	0,00	0,00
E.4.02.06.00.000	Contributi agli investimenti direttamente destinati al rimborso di prestiti da amministrazioni pubbliche	0,00	0,00
E.4.02.06.01.000	Contributi agli investimenti direttamente destinati al rimborso di prestiti da Amministrazioni Centrali	0,00	0,00
E.4.02.06.02.000	Contributi agli investimenti direttamente destinati al rimborso di prestiti da Amministrazioni Locali	0,00	0,00
E.4.02.06.03.000	Contributi agli investimenti direttamente destinati al rimborso di prestiti da Enti di Previdenza	0,00	0,00
E.4.02.06.04.000	Contributi agli investimenti direttamente destinati al rimborso di prestiti da organismi interni e/o unità locali della amministrazione	0,00	0,00
E.4.03.00.00.000	Altri trasferimenti in conto capitale	0,00	0,00
E.4.03.01.00.000	Trasferimenti in conto capitale per assunzione di debiti dell'amministrazione da parte di amministrazioni pubbliche	0,00	0,00
E.4.03.01.01.000	Trasferimenti in conto capitale per assunzione di debiti dell'amministrazione da parte di Amministrazioni Centrali	0,00	0,00
E.4.03.01.02.000	Trasferimenti in conto capitale per assunzione di debiti dell'amministrazione da parte di Amministrazioni Locali	0,00	0,00
E.4.03.01.03.000	Trasferimenti in conto capitale per assunzione di debiti dell'amministrazione da parte di Enti di Previdenza	0,00	0,00
E.4.03.01.04.000	Trasferimenti in conto capitale per assunzione di debiti dell'amministrazione da parte di organismi interni e/o unità locali della amministrazione	0,00	0,00
E.4.03.02.00.000	Trasferimenti in conto capitale per assunzione di debiti dell'amministrazione da parte di Imprese	0,00	0,00
E.4.03.02.01.000	Trasferimenti in conto capitale per assunzione di debiti dell'amministrazione da parte di imprese controllate	0,00	0,00
E.4.03.02.02.000	Trasferimenti in conto capitale per assunzione di debiti dell'amministrazione da parte di altre imprese partecipate	0,00	0,00
E.4.03.02.99.000	Trasferimenti in conto capitale per assunzione di debiti dell'amministrazione da parte di altre Imprese	0,00	0,00
E.4.03.03.00.000	Trasferimenti in conto capitale per assunzione di debiti dell'amministrazione da parte dell'Unione Europea e del Resto del Mondo	0,00	0,00
E.4.03.03.01.000	Trasferimenti in conto capitale per assunzione di debiti dell'amministrazione da parte dell'Unione Europea	0,00	0,00
E.4.03.03.02.000	Trasferimenti in conto capitale per assunzione di debiti dell'amministrazione da parte del Resto del Mondo	0,00	0,00
E.4.03.04.00.000	Trasferimenti in conto capitale da parte di amministrazioni pubbliche per cancellazione di debiti dell'amministrazione	0,00	0,00

**ELENCO DELLE PREVISIONI ANNUALI DI COMPETENZA E DI CASSA SECONDO LA STRUTTURA DEL PIANO DEI CONTI**

CODIFICA DEL PIANO DEI CONTI	DENOMINAZIONE VOCE del PIANO DEI CONTI	PREVISIONI dell'anno 2018	
		COMPETENZA	CASSA
E.4.03.04.01.000	Trasferimenti in conto capitale da parte di Amministrazioni Centrali per cancellazione di debiti dell'amministrazione	0,00	0,00
E.4.03.04.02.000	Trasferimenti in conto capitale da parte di Amministrazioni Locali per cancellazione di debiti dell'amministrazione	0,00	0,00
E.4.03.04.03.000	Trasferimenti in conto capitale da parte di Enti di Previdenza per cancellazione di debiti dell'amministrazione	0,00	0,00
E.4.03.04.04.000	Trasferimenti in conto capitale da parte di organismi interni e/o unità locali della amministrazione per cancellazione di debiti dell'amministrazione	0,00	0,00
E.4.03.05.00.000	Trasferimenti in conto capitale da parte di Imprese per cancellazione di debiti dell'amministrazione	0,00	0,00
E.4.03.05.01.000	Trasferimenti in conto capitale da parte di imprese controllate per cancellazione di debiti dell'amministrazione	0,00	0,00
E.4.03.05.02.000	Trasferimenti in conto capitale da parte di altre imprese partecipate per cancellazione di debiti dell'amministrazione	0,00	0,00
E.4.03.05.99.000	Trasferimenti in conto capitale da parte di altre Imprese per cancellazione di debiti dell'amministrazione	0,00	0,00
E.4.03.06.00.000	Trasferimenti in conto capitale da parte dell'Unione Europea e Resto del Mondo per cancellazione di debiti dell'amministrazione	0,00	0,00
E.4.03.06.01.000	Trasferimenti in conto capitale da parte dell'Unione Europea per cancellazione di debiti dell'amministrazione	0,00	0,00
E.4.03.06.02.000	Trasferimenti in conto capitale da parte del Resto del Mondo per cancellazione di debiti dell'amministrazione	0,00	0,00
E.4.03.07.00.000	Trasferimenti in conto capitale per ripiano disavanzi pregressi da amministrazioni pubbliche	0,00	0,00
E.4.03.07.01.000	Trasferimenti in conto capitale per ripiano disavanzi pregressi da Amministrazioni Centrali	0,00	0,00
E.4.03.07.02.000	Trasferimenti in conto capitale per ripiano disavanzi pregressi da Amministrazioni Locali	0,00	0,00
E.4.03.07.03.000	Trasferimenti in conto capitale per ripiano disavanzi pregressi da Enti di Previdenza	0,00	0,00
E.4.03.07.04.000	Trasferimenti in conto capitale per ripiano disavanzi pregressi da organismi interni e/o unità locali della amministrazione	0,00	0,00
E.4.03.08.00.000	Trasferimenti in conto capitale per ripiano disavanzi pregressi da Imprese	0,00	0,00
E.4.03.08.01.000	Trasferimenti in conto capitale per ripiano disavanzi pregressi da imprese controllate	0,00	0,00
E.4.03.08.02.000	Trasferimenti in conto capitale per ripiano disavanzi pregressi da altre imprese partecipate	0,00	0,00
E.4.03.08.99.000	Trasferimenti in conto capitale per ripiano disavanzi pregressi da altre Imprese	0,00	0,00
E.4.03.09.00.000	Trasferimenti in conto capitale per ripiano disavanzi pregressi dall'Unione Europea e dal Resto del Mondo	0,00	0,00
E.4.03.09.01.000	Trasferimenti in conto capitale per ripiano disavanzi pregressi dall'Unione Europea	0,00	0,00
E.4.03.09.02.000	Trasferimenti in conto capitale per ripiano disavanzi pregressi dal Resto del Mondo	0,00	0,00
E.4.03.10.00.000	Altri trasferimenti in conto capitale da amministrazioni pubbliche	0,00	0,00
E.4.03.10.01.000	Altri trasferimenti in conto capitale da Amministrazioni Centrali	0,00	0,00
E.4.03.10.02.000	Altri trasferimenti in conto capitale da Amministrazioni Locali	0,00	0,00
E.4.03.10.03.000	Altri trasferimenti in conto capitale da Enti di Previdenza	0,00	0,00
E.4.03.10.04.000	Altri trasferimenti in conto capitale da organismi interni e/o unità locali della amministrazione	0,00	0,00
E.4.03.11.00.000	Altri trasferimenti in conto capitale da Famiglie	0,00	0,00
E.4.03.11.01.000	Altri trasferimenti in conto capitale da Famiglie	0,00	0,00
E.4.03.12.00.000	Altri trasferimenti in conto capitale da Imprese	0,00	0,00
E.4.03.12.01.000	Altri trasferimenti in conto capitale da imprese controllate	0,00	0,00
E.4.03.12.02.000	Altri trasferimenti in conto capitale da altre imprese partecipate	0,00	0,00
E.4.03.12.99.000	Altri trasferimenti in conto capitale da altre Imprese	0,00	0,00
E.4.03.13.00.000	Altri trasferimenti in conto capitale da Istituzioni Sociali Private	0,00	0,00
E.4.03.13.01.000	Altri trasferimenti in conto capitale da Istituzioni Sociali Private	0,00	0,00
E.4.03.14.00.000	Altri trasferimenti in conto capitale dall'Unione Europea e dal Resto del Mondo	0,00	0,00

**ELENCO DELLE PREVISIONI ANNUALI DI COMPETENZA E DI CASSA SECONDO LA STRUTTURA DEL PIANO DEI CONTI**

CODIFICA DEL PIANO DEI CONTI	DENOMINAZIONE VOCE del PIANO DEI CONTI	PREVISIONI dell'anno 2018	
		COMPETENZA	CASSA
E.4.03.14.01.000	Altri trasferimenti in conto capitale dall'Unione Europea	0,00	0,00
E.4.03.14.02.000	Altri trasferimenti in conto capitale dal Resto del Mondo	0,00	0,00
E.4.04.00.00.000	Entrate da alienazione di beni materiali e immateriali	1.283.000,00	1.283.000,00
E.4.04.01.00.000	Alienazione di beni materiali	1.283.000,00	1.283.000,00
E.4.04.01.01.000	Alienazione di Mezzi di trasporto ad uso civile, di sicurezza e ordine pubblico	0,00	0,00
E.4.04.01.03.000	Alienazione di mobili e arredi	0,00	0,00
E.4.04.01.04.000	Alienazione di impianti e macchinari	0,00	0,00
E.4.04.01.05.000	Alienazione di attrezzature	0,00	0,00
E.4.04.01.06.000	Alienazione di macchine per ufficio	0,00	0,00
E.4.04.01.07.000	Alienazione di hardware	0,00	0,00
E.4.04.01.08.000	Alienazione di Beni immobili	1.283.000,00	1.283.000,00
E.4.04.01.09.000	Alienazione di Oggetti di valore	0,00	0,00
E.4.04.01.10.000	Alienazione di diritti reali	0,00	0,00
E.4.04.01.99.000	Alienazione di altri beni materiali	0,00	0,00
E.4.04.02.00.000	Cessione di Terreni e di beni materiali non prodotti	0,00	0,00
E.4.04.02.01.000	Cessione di Terreni	0,00	0,00
E.4.04.02.02.000	Cessione di beni del patrimonio naturale non prodotto	0,00	0,00
E.4.04.03.00.000	Alienazione di beni immateriali	0,00	0,00
E.4.04.03.01.000	Alienazione di software	0,00	0,00
E.4.04.03.02.000	Alienazione di Brevetti	0,00	0,00
E.4.04.03.03.000	Alienazione di Opere dell'ingegno e Diritti d'autore	0,00	0,00
E.4.04.03.99.000	Alienazione di altri beni immateriali n.a.c.	0,00	0,00
E.4.05.00.00.000	Altre entrate in conto capitale	1.931.014,00	1.931.014,00
E.4.05.01.00.000	Permessi di costruire	1.931.014,00	1.931.014,00
E.4.05.01.01.000	Permessi di costruire	1.931.014,00	1.931.014,00
E.4.05.02.00.000	Entrate derivanti da conferimento immobili a fondi immobiliari	0,00	0,00
E.4.05.02.01.000	Entrate derivanti da conferimento immobili a fondi immobiliari	0,00	0,00
E.4.05.03.00.000	Entrate in conto capitale dovute a rimborsi, recuperi e restituzioni di somme non dovute o incassate in eccesso	0,00	0,00
E.4.05.03.01.000	Entrate in conto capitale dovute a rimborsi, recuperi e restituzioni di somme non dovute o incassate in eccesso da Amministrazioni Centrali	0,00	0,00
E.4.05.03.02.000	Entrate in conto capitale dovute a rimborsi, recuperi e restituzioni di somme non dovute o incassate in eccesso da Amministrazioni Locali	0,00	0,00
E.4.05.03.03.000	Entrate in conto capitale dovute a rimborsi, recuperi e restituzioni di somme non dovute o incassate in eccesso da Enti Previdenziali	0,00	0,00
E.4.05.03.04.000	Entrate in conto capitale dovute a rimborsi, recuperi e restituzioni di somme non dovute o incassate in eccesso da Famiglie	0,00	0,00
E.4.05.03.05.000	Entrate in conto capitale dovute a rimborsi, recuperi e restituzioni di somme non dovute o incassate in eccesso da Imprese	0,00	0,00
E.4.05.03.06.000	Entrate in conto capitale dovute a rimborsi, recuperi e restituzioni di somme non dovute o incassate in eccesso da ISP	0,00	0,00
E.4.05.04.00.000	Altre entrate in conto capitale n.a.c.	0,00	0,00
E.4.05.04.99.000	Altre entrate in conto capitale n.a.c.	0,00	0,00
E.5.00.00.00.000	ENTRATE DA RIDUZIONE DI ATTIVITÀ FINANZIARIE	0,00	0,00
E.5.01.00.00.000	Alienazione di attività finanziarie	0,00	0,00
E.5.01.01.00.000	Alienazione di partecipazioni	0,00	0,00
E.5.01.01.01.000	Alienazione di partecipazioni in imprese incluse nelle Amministrazioni Centrali	0,00	0,00
E.5.01.01.02.000	Alienazione di partecipazioni in imprese incluse nelle Amministrazioni Locali	0,00	0,00
E.5.01.01.03.000	Alienazione di partecipazioni in altre imprese	0,00	0,00
E.5.01.01.04.000	Alienazione di partecipazioni in Istituzioni sociali private - ISP	0,00	0,00
E.5.01.02.00.000	Alienazione di quote di fondi comuni di investimento	0,00	0,00
E.5.01.02.01.000	Alienazione di quote di fondi immobiliari	0,00	0,00
E.5.01.02.99.000	Alienazione di quote di altri fondi comuni di investimento	0,00	0,00
E.5.01.03.00.000	Alienazione di titoli obbligazionari a breve termine	0,00	0,00

**ELENCO DELLE PREVISIONI ANNUALI DI COMPETENZA E DI CASSA SECONDO LA STRUTTURA DEL PIANO DEI CONTI**

CODIFICA DEL PIANO DEI CONTI	DENOMINAZIONE VOCE del PIANO DEI CONTI	PREVISIONI dell'anno 2018	
		COMPETENZA	CASSA
E.5.01.03.01.000	Alienazione di titoli obbligazionari a breve termine emessi da Amministrazioni Centrali	0,00	0,00
E.5.01.03.02.000	Alienazione di titoli obbligazionari a breve termine emessi da Amministrazioni Locali	0,00	0,00
E.5.01.03.03.000	Alienazione di titoli obbligazionari a breve termine emessi da altri soggetti residenti	0,00	0,00
E.5.01.03.04.000	Alienazione di titoli obbligazionari a breve termine emessi da soggetti non residenti	0,00	0,00
E.5.01.04.00.000	Alienazione di titoli obbligazionari a medio-lungo termine	0,00	0,00
E.5.01.04.01.000	Alienazione di titoli obbligazionari a medio-lungo termine emessi da Amministrazioni Centrali	0,00	0,00
E.5.01.04.02.000	Alienazione di titoli obbligazionari a medio-lungo termine emessi da Amministrazioni Locali	0,00	0,00
E.5.01.04.03.000	Alienazione di titoli obbligazionari a medio-lungo termine emessi da altri soggetti residenti	0,00	0,00
E.5.01.04.04.000	Alienazione di titoli obbligazionari a medio-lungo termine emessi da soggetti non residenti	0,00	0,00
E.5.02.00.00.000	Riscossione crediti di breve termine	0,00	0,00
E.5.02.01.00.000	Riscossione crediti di breve termine a tasso agevolato da Amministrazioni Pubbliche	0,00	0,00
E.5.02.01.01.000	Riscossione crediti di breve termine a tasso agevolato da Amministrazioni Centrali	0,00	0,00
E.5.02.01.02.000	Riscossione crediti di breve termine a tasso agevolato da Amministrazioni Locali	0,00	0,00
E.5.02.01.03.000	Riscossione crediti di breve termine a tasso agevolato da Enti di Previdenza	0,00	0,00
E.5.02.01.04.000	Riscossione crediti di breve termine a tasso agevolato da organismi interni e/o unità locali della amministrazione	0,00	0,00
E.5.02.02.00.000	Riscossione crediti di breve termine a tasso agevolato da Famiglie	0,00	0,00
E.5.02.02.01.000	Riscossione crediti di breve termine a tasso agevolato da Famiglie	0,00	0,00
E.5.02.03.00.000	Riscossione crediti di breve termine a tasso agevolato da Imprese	0,00	0,00
E.5.02.03.01.000	Riscossione crediti di breve termine a tasso agevolato da imprese controllate	0,00	0,00
E.5.02.03.02.000	Riscossione crediti di breve termine a tasso agevolato da altre imprese partecipate	0,00	0,00
E.5.02.03.03.000	Riscossione crediti di breve termine a tasso agevolato dalla Cassa Depositi e prestiti	0,00	0,00
E.5.02.03.99.000	Riscossione crediti di breve termine a tasso agevolato da altre Imprese	0,00	0,00
E.5.02.04.00.000	Riscossione crediti di breve termine a tasso agevolato da Istituzioni Sociali Private	0,00	0,00
E.5.02.04.01.000	Riscossione crediti di breve termine a tasso agevolato da Istituzioni Sociali Private	0,00	0,00
E.5.02.05.00.000	Riscossione crediti di breve termine a tasso agevolato dall'Unione Europea e dal Resto del Mondo	0,00	0,00
E.5.02.05.01.000	Riscossione crediti di breve termine a tasso agevolato dall'Unione Europea	0,00	0,00
E.5.02.05.02.000	Riscossione crediti di breve termine a tasso agevolato dal Resto del Mondo	0,00	0,00
E.5.02.06.00.000	Riscossione crediti di breve termine a tasso non agevolato da Amministrazione Pubbliche	0,00	0,00
E.5.02.06.01.000	Riscossione crediti di breve termine a tasso non agevolato da Amministrazioni Centrali	0,00	0,00
E.5.02.06.02.000	Riscossione crediti di breve termine a tasso non agevolato da Amministrazioni Locali	0,00	0,00
E.5.02.06.03.000	Riscossione crediti di breve termine a tasso non agevolato da Enti di Previdenza	0,00	0,00
E.5.02.06.04.000	Riscossione crediti di breve termine a tasso non agevolato da organismi interni e/o unità locali della amministrazione	0,00	0,00
E.5.02.07.00.000	Riscossione crediti di breve termine a tasso non agevolato da Famiglie	0,00	0,00
E.5.02.07.01.000	Riscossione crediti di breve termine a tasso non agevolato da Famiglie	0,00	0,00
E.5.02.08.00.000	Riscossione crediti di breve termine a tasso non agevolato da Imprese	0,00	0,00
E.5.02.08.01.000	Riscossione crediti di breve termine a tasso non agevolato da imprese controllate	0,00	0,00
E.5.02.08.02.000	Riscossione crediti di breve termine a tasso non agevolato da altre imprese partecipate	0,00	0,00
E.5.02.08.03.000	Riscossione crediti di breve termine a tasso non agevolato da Cassa Depositi e prestiti	0,00	0,00

**ELENCO DELLE PREVISIONI ANNUALI DI COMPETENZA E DI CASSA SECONDO LA STRUTTURA DEL PIANO DEI CONTI**

CODIFICA DEL PIANO DEI CONTI	DENOMINAZIONE VOCE del PIANO DEI CONTI	PREVISIONI dell'anno 2018	
		COMPETENZA	CASSA
E.5.02.08.99.000	Riscossione crediti di breve termine a tasso non agevolato da altre Imprese	0,00	0,00
E.5.02.09.00.000	Riscossione crediti di breve termine a tasso non agevolato da Istituzioni Sociali Private	0,00	0,00
E.5.02.09.01.000	Riscossione crediti di breve termine a tasso non agevolato da Istituzioni Sociali Private	0,00	0,00
E.5.02.10.00.000	Riscossione crediti di breve termine a tasso non agevolato dall'Unione Europea e dal Resto del Mondo	0,00	0,00
E.5.02.10.01.000	Riscossione crediti di breve termine a tasso non agevolato dall'Unione Europea	0,00	0,00
E.5.02.10.02.000	Riscossione crediti di breve termine a tasso non agevolato dal Resto del Mondo	0,00	0,00
E.5.03.00.00.000	Riscossione crediti di medio-lungo termine	0,00	0,00
E.5.03.01.00.000	Riscossione crediti di medio-lungo termine a tasso agevolato da Amministrazioni Pubbliche	0,00	0,00
E.5.03.01.01.000	Riscossione crediti di medio-lungo termine a tasso agevolato da Amministrazioni Centrali	0,00	0,00
E.5.03.01.02.000	Riscossione crediti di medio-lungo termine a tasso agevolato da Amministrazioni Locali	0,00	0,00
E.5.03.01.03.000	Riscossione crediti di medio-lungo termine a tasso agevolato da Enti di Previdenza	0,00	0,00
E.5.03.01.04.000	Riscossione crediti di medio-lungo termine a tasso agevolato da organismi interni e/o unità locali della amministrazione	0,00	0,00
E.5.03.02.00.000	Riscossione crediti di medio-lungo termine a tasso agevolato da Famiglie	0,00	0,00
E.5.03.02.01.000	Riscossione crediti di medio-lungo termine a tasso agevolato da Famiglie	0,00	0,00
E.5.03.03.00.000	Riscossione crediti di medio-lungo termine a tasso agevolato da Imprese	0,00	0,00
E.5.03.03.01.000	Riscossione crediti di medio-lungo termine a tasso agevolato da imprese controllate	0,00	0,00
E.5.03.03.02.000	Riscossione crediti di medio-lungo termine a tasso agevolato da altre imprese partecipate	0,00	0,00
E.5.03.03.03.000	Riscossione crediti di medio-lungo termine a tasso agevolato da Cassa Depositi e Prestiti	0,00	0,00
E.5.03.03.99.000	Riscossione crediti di medio-lungo termine a tasso agevolato da altre Imprese	0,00	0,00
E.5.03.04.00.000	Riscossione crediti di medio-lungo termine a tasso agevolato da Istituzioni Sociali Private	0,00	0,00
E.5.03.04.01.000	Riscossione crediti di medio-lungo termine a tasso agevolato da Istituzioni Sociali Private	0,00	0,00
E.5.03.05.00.000	Riscossione crediti di medio-lungo termine a tasso agevolato dall'Unione Europea e dal Resto del Mondo	0,00	0,00
E.5.03.05.01.000	Riscossione crediti di medio-lungo termine a tasso agevolato dall'Unione Europea	0,00	0,00
E.5.03.05.02.000	Riscossione crediti di medio-lungo termine a tasso agevolato dal Resto del Mondo	0,00	0,00
E.5.03.06.00.000	Riscossione crediti di medio-lungo termine a tasso non agevolato da Amministrazione Pubbliche	0,00	0,00
E.5.03.06.01.000	Riscossione crediti di medio-lungo termine a tasso non agevolato da Amministrazioni Centrali	0,00	0,00
E.5.03.06.02.000	Riscossione crediti di medio-lungo termine a tasso non agevolato da Amministrazioni Locali	0,00	0,00
E.5.03.06.03.000	Riscossione crediti di medio-lungo termine a tasso non agevolato da Enti di Previdenza	0,00	0,00
E.5.03.06.04.000	Riscossione crediti di medio-lungo termine a tasso non agevolato da organismi interni e/o unità locali della amministrazione	0,00	0,00
E.5.03.07.00.000	Riscossione crediti di medio-lungo termine a tasso non agevolato da Famiglie	0,00	0,00
E.5.03.07.01.000	Riscossione crediti di medio-lungo termine a tasso non agevolato da Famiglie	0,00	0,00
E.5.03.08.00.000	Riscossione crediti di medio-lungo termine a tasso non agevolato da Imprese	0,00	0,00
E.5.03.08.01.000	Riscossione crediti di medio-lungo termine a tasso non agevolato da imprese controllate	0,00	0,00
E.5.03.08.02.000	Riscossione crediti di medio-lungo termine a tasso non agevolato da altre imprese partecipate	0,00	0,00

**ELENCO DELLE PREVISIONI ANNUALI DI COMPETENZA E DI CASSA SECONDO LA STRUTTURA DEL PIANO DEI CONTI**

CODIFICA DEL PIANO DEI CONTI	DENOMINAZIONE VOCE del PIANO DEI CONTI	PREVISIONI dell'anno 2018	
		COMPETENZA	CASSA
E.5.03.08.03.000	Riscossione crediti di medio-lungo termine a tasso non agevolato da Cassa Depositi e Prestiti	0,00	0,00
E.5.03.08.99.000	Riscossione crediti di medio-lungo termine a tasso non agevolato da altre Imprese	0,00	0,00
E.5.03.09.00.000	Riscossione crediti di medio-lungo termine a tasso non agevolato da Istituzioni Sociali Private	0,00	0,00
E.5.03.09.01.000	Riscossione crediti di medio-lungo termine a tasso non agevolato da Istituzioni Sociali Private	0,00	0,00
E.5.03.10.00.000	Riscossione crediti di medio-lungo termine a tasso non agevolato dall'Unione Europea e dal Resto del Mondo	0,00	0,00
E.5.03.10.01.000	Riscossione crediti di medio-lungo termine a tasso non agevolato dall'Unione Europea	0,00	0,00
E.5.03.10.02.000	Riscossione crediti di medio-lungo termine a tasso non agevolato dal Resto del Mondo	0,00	0,00
E.5.03.11.00.000	Riscossione crediti sorti a seguito di escussione di garanzie in favore di Amministrazioni Pubbliche	0,00	0,00
E.5.03.11.01.000	Riscossione crediti sorti a seguito di escussione di garanzie in favore di Amministrazioni Centrali	0,00	0,00
E.5.03.11.02.000	Riscossione crediti sorti a seguito di escussione di garanzie in favore di Amministrazioni Locali	0,00	0,00
E.5.03.11.03.000	Riscossione crediti sorti a seguito di escussione di garanzie in favore di Enti di Previdenza	0,00	0,00
E.5.03.12.00.000	Riscossione crediti sorti a seguito di escussione di garanzie in favore di Famiglie	0,00	0,00
E.5.03.12.01.000	Riscossione crediti sorti a seguito di escussione di garanzie in favore di Famiglie	0,00	0,00
E.5.03.13.00.000	Riscossione crediti sorti a seguito di escussione di garanzie in favore di Imprese	0,00	0,00
E.5.03.13.01.000	Riscossione crediti sorti a seguito di escussione di garanzie in favore di imprese controllate	0,00	0,00
E.5.03.13.02.000	Riscossione crediti sorti a seguito di escussione di garanzie in favore di altre imprese partecipate	0,00	0,00
E.5.03.13.03.000	Riscossione crediti sorti a seguito di escussione di garanzie in favore della Cassa Depositi e Prestiti - SPA	0,00	0,00
E.5.03.13.99.000	Riscossione crediti sorti a seguito di escussione di garanzie in favore di altre Imprese	0,00	0,00
E.5.03.14.00.000	Riscossione crediti sorti a seguito di escussione di garanzie in favore di Istituzioni Sociali Private	0,00	0,00
E.5.03.14.01.000	Riscossione crediti sorti a seguito di escussione di garanzie in favore di Istituzioni Sociali Private	0,00	0,00
E.5.03.15.00.000	Riscossione crediti sorti a seguito di escussione di garanzie in favore dell'Unione Europea e del Resto del Mondo	0,00	0,00
E.5.03.15.01.000	Riscossione crediti sorti a seguito di escussione di garanzie in favore dell'Unione Europea	0,00	0,00
E.5.03.15.02.000	Riscossione crediti sorti a seguito di escussione di garanzie in favore del Resto del Mondo	0,00	0,00
E.5.04.00.00.000	Altre entrate per riduzione di attività finanziarie	0,00	0,00
E.5.04.01.00.000	Altre entrate per riduzione di altre attività finanziarie verso Amministrazioni Pubbliche	0,00	0,00
E.5.04.01.01.000	Altre entrate per riduzione di altre attività finanziarie verso Amministrazioni Centrali	0,00	0,00
E.5.04.01.02.000	Altre entrate per riduzione di altre attività finanziarie verso Amministrazioni Locali	0,00	0,00
E.5.04.01.03.000	Altre entrate per riduzione di altre attività finanziarie verso Enti di Previdenza	0,00	0,00
E.5.04.02.00.000	Altre entrate per riduzione di altre attività finanziarie verso Famiglie	0,00	0,00
E.5.04.02.01.000	Altre entrate per riduzione di altre attività finanziarie verso Famiglie	0,00	0,00
E.5.04.03.00.000	Altre entrate per riduzione di altre attività finanziarie verso Imprese	0,00	0,00
E.5.04.03.01.000	Altre entrate per riduzione di altre attività finanziarie verso imprese controllate	0,00	0,00
E.5.04.03.02.000	Altre entrate per riduzione di altre attività finanziarie verso altre imprese partecipate	0,00	0,00
E.5.04.03.03.000	Altre entrate per riduzione di altre attività finanziarie verso Cassa Depositi e Prestiti	0,00	0,00
E.5.04.03.99.000	Altre entrate per riduzione di altre attività finanziarie verso altre Imprese	0,00	0,00

**ELENCO DELLE PREVISIONI ANNUALI DI COMPETENZA E DI CASSA SECONDO LA STRUTTURA DEL PIANO DEI CONTI**

CODIFICA DEL PIANO DEI CONTI	DENOMINAZIONE VOCE del PIANO DEI CONTI	PREVISIONI dell'anno 2018	
		COMPETENZA	CASSA
E.5.04.04.00.000	Altre entrate per riduzione di altre attività finanziarie verso Istituzioni Sociali Private	0,00	0,00
E.5.04.04.01.000	Altre entrate per riduzione di altre attività finanziarie verso Istituzioni Sociali Private	0,00	0,00
E.5.04.05.00.000	Altre entrate per riduzione di altre attività finanziarie verso Unione Europea e Resto del Mondo	0,00	0,00
E.5.04.05.01.000	Altre entrate per riduzione di altre attività finanziarie verso Unione Europea	0,00	0,00
E.5.04.05.02.000	Altre entrate per riduzione di altre attività finanziarie verso Resto del Mondo	0,00	0,00
E.5.04.06.00.000	Prelievi dai conti di tesoreria statale diversi dalla Tesoreria Unica	0,00	0,00
E.5.04.06.01.000	Prelievi dai conti di tesoreria statale diversi dalla Tesoreria Unica	0,00	0,00
E.5.04.07.00.000	Prelievi da depositi bancari	0,00	0,00
E.5.04.07.01.000	Prelievi da depositi bancari	0,00	0,00
E.5.04.08.00.000	Entrate da derivati di ammortamento	0,00	0,00
E.5.04.08.01.000	Entrate da derivati di ammortamento	0,00	0,00
E.6.00.00.00.000	ACCENSIONE PRESTITI	0,00	0,00
E.6.01.00.00.000	Emissione di titoli obbligazionari	0,00	0,00
E.6.01.01.00.000	Emissioni titoli obbligazionari a breve termine	0,00	0,00
E.6.01.01.01.000	Emissione di titoli obbligazionari a breve termine in valuta domestica	0,00	0,00
E.6.01.01.02.000	Emissione di titoli obbligazionari a breve termine in valuta estera	0,00	0,00
E.6.01.02.00.000	Emissioni titoli obbligazionari a medio-lungo termine	0,00	0,00
E.6.01.02.01.000	Emissione di titoli obbligazionari a medio-lungo termine in valuta domestica	0,00	0,00
E.6.01.02.02.000	Emissione di titoli obbligazionari a medio-lungo termine in valuta estera	0,00	0,00
E.6.02.00.00.000	Accensione prestiti a breve termine	0,00	0,00
E.6.02.01.00.000	Finanziamenti a breve termine	0,00	0,00
E.6.02.01.01.000	Finanziamenti a breve termine da Amministrazioni Centrali	0,00	0,00
E.6.02.01.02.000	Finanziamenti a breve termine da Amministrazioni Locali	0,00	0,00
E.6.02.01.03.000	Finanziamenti a breve termine da Enti previdenziali	0,00	0,00
E.6.02.01.04.000	Finanziamenti a breve termine da Imprese	0,00	0,00
E.6.02.01.99.000	Finanziamenti a breve termine da altri soggetti	0,00	0,00
E.6.02.02.00.000	Anticipazioni	0,00	0,00
E.6.02.02.01.000	Anticipazioni a titolo oneroso	0,00	0,00
E.6.02.02.02.000	Anticipazioni a titolo non oneroso	0,00	0,00
E.6.03.00.00.000	Accensione mutui e altri finanziamenti a medio lungo termine	0,00	0,00
E.6.03.01.00.000	Finanziamenti a medio lungo termine	0,00	0,00
E.6.03.01.01.000	Accensione mutui e altri finanziamenti a medio lungo termine da Amministrazioni Centrali	0,00	0,00
E.6.03.01.02.000	Accensione mutui e altri finanziamenti a medio lungo termine da Amministrazioni Locali	0,00	0,00
E.6.03.01.03.000	Accensione mutui e altri finanziamenti a medio lungo termine da Enti previdenziali	0,00	0,00
E.6.03.01.04.000	Accensione mutui e altri finanziamenti a medio lungo termine da Imprese	0,00	0,00
E.6.03.01.05.000	Accensione mutui e altri finanziamenti a medio lungo termine da altri soggetti con controparte residente	0,00	0,00
E.6.03.01.06.000	Accensione mutui e altri finanziamenti a medio lungo termine da altri soggetti con controparte non residente	0,00	0,00
E.6.03.02.00.000	Accensione prestiti da attualizzazione Contributi Pluriennali	0,00	0,00
E.6.03.02.01.000	Accensione prestiti da attualizzazione Contributi Pluriennali	0,00	0,00
E.6.03.03.00.000	Accensione prestiti a seguito di escussione di garanzie	0,00	0,00
E.6.03.03.01.000	Accensione prestiti concessi da Amministrazioni centrali a seguito di escussione di garanzie	0,00	0,00
E.6.03.03.02.000	Accensione prestiti concessi da Amministrazioni locali assunti a seguito di escussione di garanzie	0,00	0,00

**ELENCO DELLE PREVISIONI ANNUALI DI COMPETENZA E DI CASSA SECONDO LA STRUTTURA DEL PIANO DEI CONTI**

CODIFICA DEL PIANO DEI CONTI	DENOMINAZIONE VOCE del PIANO DEI CONTI	PREVISIONI dell'anno 2018	
		COMPETENZA	CASSA
E.6.03.03.03.000	Accensione prestiti concessi da enti di previdenza a seguito di escussione di garanzie	0,00	0,00
E.6.03.03.04.000	Accensione prestiti concessi da imprese a seguito di escussione di garanzie	0,00	0,00
E.6.03.03.99.000	Accensione prestiti concessi da altri soggetti a seguito di escussione di garanzie	0,00	0,00
E.6.04.00.00.000	Altre forme di indebitamento	0,00	0,00
E.6.04.02.00.000	Accensione Prestiti - Leasing finanziario	0,00	0,00
E.6.04.02.01.000	Accensione Prestiti - Leasing finanziario	0,00	0,00
E.6.04.03.00.000	Accensione Prestiti - Operazioni di cartolarizzazione	0,00	0,00
E.6.04.03.01.000	Accensione Prestiti - Operazioni di cartolarizzazione finanziaria	0,00	0,00
E.6.04.03.02.000	Accensione Prestiti - Operazioni di cartolarizzazione immobiliare	0,00	0,00
E.6.04.04.00.000	Accensione Prestiti - Derivati	0,00	0,00
E.6.04.04.01.000	Accensione Prestiti - Derivati	0,00	0,00
E.7.00.00.00.000	ANTICIPAZIONI DA ISTITUTO TESORIERE/CASSIERE	0,00	0,00
E.7.01.00.00.000	Anticipazioni da istituto tesoriere/cassiere	0,00	0,00
E.7.01.01.00.000	Anticipazioni da istituto tesoriere/cassiere	0,00	0,00
E.7.01.01.01.000	Anticipazioni da istituto tesoriere/cassiere	0,00	0,00
E.9.00.00.00.000	ENTRATE PER CONTO TERZI E PARTITE DI GIRO	6.509.000,00	7.665.906,70
E.9.01.00.00.000	Entrate per partite di giro	5.640.000,00	6.619.878,07
E.9.01.01.00.000	Altre ritenute	2.005.000,00	2.426.984,39
E.9.01.01.01.000	Ritenute del 4% sui contributi pubblici	5.000,00	5.000,00
E.9.01.01.02.000	Ritenute per scissione contabile IVA (split payment)	2.000.000,00	2.421.984,39
E.9.01.01.99.000	Altre ritenute n.a.c.	0,00	0,00
E.9.01.02.00.000	Ritenute su redditi da lavoro dipendente	2.995.000,00	3.500.558,34
E.9.01.02.01.000	Ritenute erariali su redditi da lavoro dipendente per conto terzi	1.670.000,00	1.895.431,18
E.9.01.02.02.000	Ritenute previdenziali e assistenziali su redditi da lavoro dipendente per conto terzi	1.035.000,00	1.176.335,60
E.9.01.02.99.000	Altre ritenute al personale dipendente per conto di terzi	290.000,00	428.791,56
E.9.01.03.00.000	Ritenute su redditi da lavoro autonomo	100.000,00	119.279,59
E.9.01.03.01.000	Ritenute erariali su redditi da lavoro autonomo per conto terzi	100.000,00	119.279,59
E.9.01.03.02.000	Ritenute previdenziali e assistenziali su redditi da lavoro autonomo per conto terzi	0,00	0,00
E.9.01.03.99.000	Altre ritenute al personale con contratto di lavoro autonomo per conto di terzi	0,00	0,00
E.9.01.04.00.000	Finanziamento della gestione sanitaria dalla gestione ordinaria della Regione	0,00	0,00
E.9.01.04.01.000	Finanziamento regionale aggiuntivo sanità - per equilibri di sistema	0,00	0,00
E.9.01.04.02.000	Finanziamento regionale aggiuntivo sanità - quota manovra per equilibri di sistema	0,00	0,00
E.9.01.04.99.000	Finanziamento regionale aggiuntivo sanità n.a.c.	0,00	0,00
E.9.01.99.00.000	Altre entrate per partite di giro	540.000,00	573.055,75
E.9.01.99.01.000	Entrate a seguito di spese non andate a buon fine	50.000,00	50.000,00
E.9.01.99.02.000	Anticipazioni sanità della tesoreria statale	0,00	0,00
E.9.01.99.03.000	Rimborso di fondi economici e carte aziendali	20.000,00	20.000,00
E.9.01.99.04.000	Reintegro disponibilità dal conto sanità al conto non sanità della Regione	0,00	0,00
E.9.01.99.05.000	Reintegro disponibilità dal conto non sanità al conto sanità della Regione	0,00	0,00
E.9.01.99.06.000	Entrate derivanti dalla gestione degli incassi vincolati degli enti locali	200.000,00	200.000,00
E.9.01.99.99.000	Altre entrate per partite di giro diverse	270.000,00	303.055,75
E.9.02.00.00.000	Entrate per conto terzi	869.000,00	1.046.028,63
E.9.02.01.00.000	Rimborsi per acquisto di beni e servizi per conto terzi	600.000,00	600.000,00
E.9.02.01.01.000	Rimborso per acquisti di beni per conto di terzi	300.000,00	300.000,00
E.9.02.01.02.000	Rimborso per acquisto di servizi per conto di terzi	300.000,00	300.000,00
E.9.02.02.00.000	Trasferimenti da Amministrazioni pubbliche per operazioni conto terzi	50.000,00	50.000,00
E.9.02.02.01.000	Trasferimenti da Amministrazioni Centrali per operazioni conto terzi	0,00	0,00

**ELENCO DELLE PREVISIONI ANNUALI DI COMPETENZA E DI CASSA SECONDO LA STRUTTURA DEL PIANO DEI CONTI**

CODIFICA DEL PIANO DEI CONTI	DENOMINAZIONE VOCE del PIANO DEI CONTI	PREVISIONI dell'anno 2018	
		COMPETENZA	CASSA
E.9.02.02.02.000	Trasferimenti da Amministrazioni Locali per operazioni conto terzi	50.000,00	50.000,00
E.9.02.02.03.000	Trasferimenti da Enti di Previdenza per operazioni conto terzi	0,00	0,00
E.9.02.03.00.000	Trasferimenti da altri settori per operazioni conto terzi	0,00	0,00
E.9.02.03.01.000	Trasferimenti da Famiglie per operazioni conto terzi	0,00	0,00
E.9.02.03.02.000	Trasferimenti da Imprese per operazioni conto terzi	0,00	0,00
E.9.02.03.03.000	Trasferimenti da Istituzioni Sociali Private per operazioni conto terzi	0,00	0,00
E.9.02.03.04.000	Trasferimenti dall'Unione Europea e dal Resto del Mondo per operazioni conto terzi	0,00	0,00
E.9.02.04.00.000	Depositi di/presso terzi	40.000,00	42.824,42
E.9.02.04.01.000	Costituzione di depositi cauzionali o contrattuali di terzi	40.000,00	42.824,42
E.9.02.04.02.000	Restituzione di depositi cauzionali o contrattuali presso terzi	0,00	0,00
E.9.02.05.00.000	Riscossione imposte e tributi per conto terzi	179.000,00	353.204,21
E.9.02.05.01.000	Riscossione di imposte di natura corrente per conto di terzi	179.000,00	353.204,21
E.9.02.05.02.000	Riscossione di imposte in conto capitale per conto di terzi	0,00	0,00
E.9.02.99.00.000	Altre entrate per conto terzi	0,00	0,00
E.9.02.99.99.000	Altre entrate per conto terzi	0,00	0,00

**ELENCO DELLE PREVISIONI ANNUALI DI COMPETENZA E DI CASSA SECONDO LA STRUTTURA DEL PIANO DEI CONTI**

CODIFICA DEL PIANO DEI CONTI	DENOMINAZIONE VOCE del PIANO DEI CONTI	PREVISIONI dell'anno 2018	
		COMPETENZA	CASSA
	SPESE		
S.1.00.00.00.000	SPESE CORRENTI	27.817.499,72	35.864.841,71
S.1.01.00.00.000	Redditi da lavoro dipendente	8.395.761,34	9.556.312,89
S.1.01.01.00.000	Retribuzioni lorde	6.443.565,30	7.282.076,16
S.1.01.01.01.000	Retribuzioni in denaro	6.443.565,30	7.282.076,16
S.1.01.01.02.000	Altre spese per il personale	0,00	0,00
S.1.01.02.00.000	Contributi sociali a carico dell'ente	1.952.196,04	2.274.236,73
S.1.01.02.01.000	Contributi sociali effettivi a carico dell'ente	1.906.839,40	2.228.661,21
S.1.01.02.02.000	Altri contributi sociali	45.356,64	45.575,52
S.1.02.00.00.000	Imposte e tasse a carico dell'ente	532.219,94	642.150,47
S.1.02.01.00.000	Imposte, tasse e proventi assimilati a carico dell'ente	532.219,94	642.150,47
S.1.02.01.01.000	Imposta regionale sulle attività produttive (IRAP)	484.950,61	581.334,14
S.1.02.01.02.000	Imposta di registro e di bollo	17.000,00	17.000,00
S.1.02.01.03.000	Imposta comunale sulla pubblicità e diritto sulle pubbliche affissioni	0,00	0,00
S.1.02.01.04.000	Tributo speciale per il deposito in discarica dei rifiuti solidi	0,00	0,00
S.1.02.01.05.000	Tributo funzione tutela e protezione ambiente	0,00	0,00
S.1.02.01.06.000	Tassa e/o tariffa smaltimento rifiuti solidi urbani	0,00	0,00
S.1.02.01.07.000	Tassa e/o canone occupazione spazi e aree pubbliche	0,00	0,00
S.1.02.01.08.000	Tassa sulle emissioni di anidride solforosa	0,00	0,00
S.1.02.01.09.000	Tassa di circolazione dei veicoli a motore (tassa automobilistica)	8.169,33	11.578,77
S.1.02.01.10.000	Imposta sul reddito delle persone giuridiche (ex IRPEG)	0,00	0,00
S.1.02.01.11.000	Imposta comunale sugli immobili (ICI)	0,00	0,00
S.1.02.01.12.000	Imposta Municipale Propria	0,00	0,00
S.1.02.01.13.000	Imposta sulle plusvalenze da cessione di attività finanziarie	0,00	0,00
S.1.02.01.14.000	Tributi sulle successioni e donazioni	0,00	0,00
S.1.02.01.99.000	Imposte, tasse e proventi assimilati a carico dell'ente n.a.c.	22.100,00	32.237,56
S.1.03.00.00.000	Acquisto di beni e servizi	16.372.053,73	23.275.662,30
S.1.03.01.00.000	Acquisto di beni	271.626,00	331.320,80
S.1.03.01.01.000	Giornali, riviste e pubblicazioni	8.076,00	8.824,80
S.1.03.01.02.000	Altri beni di consumo	263.550,00	322.496,00
S.1.03.01.03.000	Flora e Fauna	0,00	0,00
S.1.03.01.04.000	Armi e materiale per usi militari, ordine pubblico, sicurezza	0,00	0,00
S.1.03.01.05.000	Medicinali e altri beni di consumo sanitario	0,00	0,00
S.1.03.02.00.000	Acquisto di servizi	16.100.427,73	22.944.341,50
S.1.03.02.01.000	Organi e incarichi istituzionali dell'amministrazione	239.919,00	259.402,07
S.1.03.02.02.000	Organizzazione eventi, pubblicità e servizi per trasferta	1.500,00	3.216,70
S.1.03.02.03.000	Aggi di riscossione	278.000,00	412.519,12
S.1.03.02.04.000	Acquisto di servizi per formazione e addestramento del personale dell'ente	18.500,00	26.188,48
S.1.03.02.05.000	Utenze e canoni	2.115.650,22	2.770.217,23
S.1.03.02.06.000	Canoni per Progetti in Partenariato Pubblico-Privato	0,00	0,00
S.1.03.02.07.000	Utilizzo di beni di terzi	86.360,00	120.996,95
S.1.03.02.08.000	Leasing operativo	0,00	0,00
S.1.03.02.09.000	Manutenzione ordinaria e riparazioni	1.790.714,00	2.605.613,55
S.1.03.02.10.000	Consulenze	94.000,00	97.500,00
S.1.03.02.11.000	Prestazioni professionali e specialistiche	106.072,00	292.139,31
S.1.03.02.12.000	Lavoro flessibile, quota LSU e acquisto di servizi da agenzie di lavoro interinale	11.000,00	11.000,00
S.1.03.02.13.000	Servizi ausiliari per il funzionamento dell'ente	2.838.398,26	3.733.478,31
S.1.03.02.14.000	Servizi di ristorazione	36.000,00	60.948,75
S.1.03.02.15.000	Contratti di servizio pubblico	8.069.914,25	11.992.824,38
S.1.03.02.16.000	Servizi amministrativi	257.000,00	342.673,12
S.1.03.02.17.000	Servizi finanziari	15.000,00	15.000,00
S.1.03.02.18.000	Servizi sanitari	25.500,00	28.915,82
S.1.03.02.19.000	Servizi informatici e di telecomunicazioni	0,00	0,00
S.1.03.02.99.000	Altri servizi	116.900,00	171.707,71
S.1.04.00.00.000	Trasferimenti correnti	792.676,39	1.067.504,68

**ELENCO DELLE PREVISIONI ANNUALI DI COMPETENZA E DI CASSA SECONDO LA STRUTTURA DEL PIANO DEI CONTI**

CODIFICA DEL PIANO DEI CONTI	DENOMINAZIONE VOCE del PIANO DEI CONTI	PREVISIONI dell'anno 2018	
		COMPETENZA	CASSA
S.1.04.01.00.000	Trasferimenti correnti a Amministrazioni Pubbliche	127.366,00	129.111,00
S.1.04.01.01.000	Trasferimenti correnti a Amministrazioni Centrali	93.962,50	95.707,50
S.1.04.01.02.000	Trasferimenti correnti a Amministrazioni Locali	33.403,50	33.403,50
S.1.04.01.03.000	Trasferimenti correnti a Enti di Previdenza	0,00	0,00
S.1.04.01.04.000	Trasferimenti correnti a organismi interni e/o unità locali della amministrazione	0,00	0,00
S.1.04.02.00.000	Trasferimenti correnti a Famiglie	364.168,79	562.007,28
S.1.04.02.01.000	Interventi previdenziali	0,00	0,00
S.1.04.02.02.000	Interventi assistenziali	0,00	0,00
S.1.04.02.03.000	Borse di studio, dottorati di ricerca e contratti di formazione specialistica area medica	0,00	0,00
S.1.04.02.04.000	Trasferimenti correnti a famiglie per vincite	0,00	0,00
S.1.04.02.05.000	Altri trasferimenti a famiglie	364.168,79	562.007,28
S.1.04.03.00.000	Trasferimenti correnti a Imprese	250.155,00	325.399,80
S.1.04.03.01.000	Trasferimenti correnti a imprese controllate	0,00	0,00
S.1.04.03.02.000	Trasferimenti correnti a altre imprese partecipate	78.500,00	78.500,00
S.1.04.03.99.000	Trasferimenti correnti a altre imprese	171.655,00	246.899,80
S.1.04.04.00.000	Trasferimenti correnti a Istituzioni Sociali Private	50.986,60	50.986,60
S.1.04.04.01.000	Trasferimenti correnti a Istituzioni Sociali Private	50.986,60	50.986,60
S.1.04.05.00.000	Trasferimenti correnti versati all'Unione Europea e al Resto del Mondo	0,00	0,00
S.1.04.05.04.000	Trasferimenti correnti al Resto del Mondo	0,00	0,00
S.1.04.05.99.000	Altri Trasferimenti correnti alla UE	0,00	0,00
S.1.05.00.00.000	Trasferimenti di tributi (Solo per le Regioni)	0,00	0,00
S.1.05.01.00.000	Trasferimenti di tributi a titolo di devoluzioni (Solo per le Regioni)	0,00	0,00
S.1.05.01.01.000	Imposta sul valore aggiunto (IVA) sugli scambi interni (Solo per le Regioni)	0,00	0,00
S.1.05.01.02.000	Imposta sul valore aggiunto (IVA) sulle importazioni (Solo per le Regioni)	0,00	0,00
S.1.05.01.03.000	Accisa sull'energia elettrica (Solo per le Regioni)	0,00	0,00
S.1.05.01.04.000	Accisa sui prodotti energetici (Solo per le Regioni)	0,00	0,00
S.1.05.01.05.000	Imposta di registro (Solo per le Regioni)	0,00	0,00
S.1.05.01.06.000	Imposta di bollo (Solo per le Regioni)	0,00	0,00
S.1.05.01.07.000	Imposta ipotecaria (Solo per le Regioni)	0,00	0,00
S.1.05.01.08.000	Accisa sull'alcole e le bevande alcoliche (Solo per le Regioni)	0,00	0,00
S.1.05.01.09.000	Accisa sui tabacchi (Solo per le Regioni)	0,00	0,00
S.1.05.01.10.000	Imposta di consumo su oli lubrificanti e bitumi di petrolio (Solo per le Regioni)	0,00	0,00
S.1.05.01.11.000	Imposta unica sui concorsi pronostici e sulle scommesse (Solo per le Regioni)	0,00	0,00
S.1.05.01.12.000	Proventi da lotto, lotterie e altri giochi (Solo per le Regioni)	0,00	0,00
S.1.05.01.13.000	Addizionale regionale sui canoni per le utenze di acque pubbliche (Solo per le Regioni)	0,00	0,00
S.1.05.01.14.000	Altre imposte sostitutive n.a.c. (Solo per le Regioni)	0,00	0,00
S.1.05.01.15.000	Ritenute sugli interessi e su altri redditi da capitale (Solo per le Regioni)	0,00	0,00
S.1.05.01.16.000	Ritenute e imposte sostitutive sugli utili distribuiti dalle società di capitali (Solo per le Regioni)	0,00	0,00
S.1.05.01.17.000	Altre ritenute n.a.c. (Solo per le Regioni)	0,00	0,00
S.1.05.01.18.000	Imposte sul reddito delle persone fisiche (Solo per le Regioni)	0,00	0,00
S.1.05.01.19.000	Imposte sul reddito delle società (ex IRPEG) (Solo per le Regioni)	0,00	0,00
S.1.05.01.99.000	Altri tributi trasferiti a titolo di devoluzioni (Solo per le Regioni)	0,00	0,00
S.1.05.02.00.000	Compartecipazioni di tributi a Amministrazioni Locali non destinate al finanziamento della spesa sanitaria (Solo per le Regioni)	0,00	0,00
S.1.05.02.01.000	Compartecipazione IVA a Regioni - non Sanità (Solo per le Regioni)	0,00	0,00
S.1.05.02.02.000	Compartecipazione al bollo auto a Province (Solo per le Regioni)	0,00	0,00
S.1.05.02.03.000	Compartecipazione IVA a Comuni (Solo per le Regioni)	0,00	0,00
S.1.05.02.04.000	Compartecipazione IRPEF ai Comuni (Solo per le Regioni)	0,00	0,00
S.1.05.02.05.000	Tributo provinciale deposito in discarica dei rifiuti solidi (Solo per le Regioni)	0,00	0,00
S.1.05.02.98.000	Altre compartecipazioni alle Province (Solo per le Regioni)	0,00	0,00
S.1.05.02.99.000	Altre compartecipazioni a Comuni (Solo per le Regioni)	0,00	0,00
S.1.06.00.00.000	Fondi perequativi (Solo per le Regioni)	0,00	0,00

**ELENCO DELLE PREVISIONI ANNUALI DI COMPETENZA E DI CASSA SECONDO LA STRUTTURA DEL PIANO DEI CONTI**

CODIFICA DEL PIANO DEI CONTI	DENOMINAZIONE VOCE del PIANO DEI CONTI	PREVISIONI dell'anno 2018	
		COMPETENZA	CASSA
S.1.06.01.00.000	Fondi perequativi (Solo per le Regioni)	0,00	0,00
S.1.06.01.01.000	Trasferimenti ad Amministrazioni Locali - Fondi perequativi (Solo per le Regioni)	0,00	0,00
S.1.07.00.00.000	Interessi passivi	133.889,00	133.889,00
S.1.07.01.00.000	Interessi passivi su titoli obbligazionari a breve termine	0,00	0,00
S.1.07.01.01.000	Interessi passivi su titoli obbligazionari a breve termine in valuta domestica	0,00	0,00
S.1.07.02.00.000	Interessi passivi su titoli obbligazionari a medio-lungo termine	0,00	0,00
S.1.07.02.01.000	Interessi passivi su titoli obbligazionari a medio-lungo termine in valuta domestica	0,00	0,00
S.1.07.02.02.000	Interessi passivi su titoli obbligazionari a medio-lungo termine in valuta estera	0,00	0,00
S.1.07.04.00.000	Interessi su finanziamenti a breve termine	0,00	0,00
S.1.07.04.01.000	Interessi passivi a Amministrazioni Centrali su finanziamenti a breve termine	0,00	0,00
S.1.07.04.02.000	Interessi passivi a Amministrazioni Locali su finanziamenti a breve termine	0,00	0,00
S.1.07.04.03.000	Interessi passivi a Enti previdenziali su finanziamenti a breve termine	0,00	0,00
S.1.07.04.04.000	Interessi passivi a Imprese su finanziamenti a breve termine	0,00	0,00
S.1.07.04.05.000	Interessi passivi su finanziamenti a breve termine ad altri soggetti	0,00	0,00
S.1.07.05.00.000	Interessi su Mutui e altri finanziamenti a medio lungo termine	133.889,00	133.889,00
S.1.07.05.01.000	Interessi passivi ad Amministrazioni Centrali su mutui e altri finanziamenti a medio lungo termine	0,00	0,00
S.1.07.05.02.000	Interessi passivi a Amministrazioni Locali su mutui e altri finanziamenti a medio lungo termine	0,00	0,00
S.1.07.05.03.000	Interessi passivi a Enti previdenziali su mutui e altri finanziamenti a medio lungo termine	0,00	0,00
S.1.07.05.04.000	Interessi passivi su finanziamenti a medio lungo termine a Imprese	133.889,00	133.889,00
S.1.07.05.05.000	Interessi passivi su mutui e altri finanziamenti a medio lungo termine ad altri soggetti	0,00	0,00
S.1.07.05.06.000	Interessi passivi per Attualizzazione Contributi Pluriennali	0,00	0,00
S.1.07.06.00.000	Altri interessi passivi	0,00	0,00
S.1.07.06.01.000	Interessi su derivati	0,00	0,00
S.1.07.06.02.000	Interessi di mora	0,00	0,00
S.1.07.06.03.000	Interessi su conti della tesoreria dello Stato o di altre Amministrazioni pubbliche	0,00	0,00
S.1.07.06.04.000	Interessi passivi su anticipazioni di tesoreria degli istituti tesorieri/cassieri	0,00	0,00
S.1.07.06.05.000	Interessi passivi su operazioni di leasing finanziario	0,00	0,00
S.1.07.06.06.000	Interessi passivi per operazioni di cartolarizzazione	0,00	0,00
S.1.07.06.99.000	Altri interessi passivi diversi	0,00	0,00
S.1.08.00.00.000	Altre spese per redditi da capitale	0,00	0,00
S.1.08.02.00.000	Diritti reali di godimento e servit�� onerose	0,00	0,00
S.1.08.02.01.000	Diritti reali di godimento e servit�� onerose	0,00	0,00
S.1.08.99.00.000	Altre spese per redditi da capitale n.a.c.	0,00	0,00
S.1.08.99.01.000	Oneri finanziari derivanti dalla estinzione anticipata di prestiti	0,00	0,00
S.1.08.99.99.000	Altre spese per redditi da capitale n.a.c.	0,00	0,00
S.1.09.00.00.000	Rimborsi e poste correttive delle entrate	54.620,00	54.620,00
S.1.09.01.00.000	Rimborsi per spese di personale (comando, distacco, fuori ruolo, convenzioni, ecc��)	0,00	0,00
S.1.09.01.01.000	Rimborsi per spese di personale (comando, distacco, fuori ruolo, convenzioni, ecc��)	0,00	0,00
S.1.09.02.00.000	Rimborsi di imposte in uscita	30.000,00	30.000,00
S.1.09.02.01.000	Rimborsi di imposte e tasse di natura corrente	30.000,00	30.000,00
S.1.09.02.02.000	Rimborsi di imposte in conto capitale in uscita	0,00	0,00
S.1.09.03.00.000	Rimborsi di trasferimenti all'Unione Europea	0,00	0,00
S.1.09.03.01.000	Rimborsi di trasferimenti all'Unione Europea	0,00	0,00
S.1.09.99.00.000	Altri Rimborsi di parte corrente di somme non dovute o incassate in eccesso	24.620,00	24.620,00

**ELENCO DELLE PREVISIONI ANNUALI DI COMPETENZA E DI CASSA SECONDO LA STRUTTURA DEL PIANO DEI CONTI**

CODIFICA DEL PIANO DEI CONTI	DENOMINAZIONE VOCE del PIANO DEI CONTI	PREVISIONI dell'anno 2018	
		COMPETENZA	CASSA
S.1.09.99.01.000	Rimborsi di parte corrente ad Amministrazioni Centrali di somme non dovute o incassate in eccesso	5.000,00	5.000,00
S.1.09.99.02.000	Rimborsi di parte corrente ad Amministrazioni Locali di somme non dovute o incassate in eccesso	6.000,00	6.000,00
S.1.09.99.03.000	Rimborsi di parte corrente a Enti Previdenziali di somme non dovute o incassate in eccesso	0,00	0,00
S.1.09.99.04.000	Rimborsi di parte corrente a Famiglie di somme non dovute o incassate in eccesso	13.620,00	13.620,00
S.1.09.99.05.000	Rimborsi di parte corrente a Imprese di somme non dovute o incassate in eccesso	0,00	0,00
S.1.09.99.06.000	Rimborsi di parte corrente a Istituzioni Sociali Private di somme non dovute o incassate in eccesso	0,00	0,00
S.1.10.00.00.000	Altre spese correnti	1.536.279,32	1.134.702,37
S.1.10.01.00.000	Fondi di riserva e altri accantonamenti	1.003.279,32	562.012,94
S.1.10.01.01.000	Fondo di riserva	100.000,00	100.000,00
S.1.10.01.02.000	Fondo speciali	0,00	0,00
S.1.10.01.03.000	Fondo crediti di dubbia e difficile esazione di parte corrente	441.266,38	0,00
S.1.10.01.04.000	Fondo rinnovi contrattuali	408.743,00	408.743,00
S.1.10.01.99.000	Altri fondi e accantonamenti	53.269,94	53.269,94
S.1.10.02.00.000	Fondo pluriennale vincolato	0,00	0,00
S.1.10.02.01.000	Fondo pluriennale vincolato	0,00	0,00
S.1.10.03.00.000	Versamenti IVA a debito	268.000,00	307.689,43
S.1.10.03.01.000	Versamenti IVA a debito per le gestioni commerciali	268.000,00	307.689,43
S.1.10.04.00.000	Premi di assicurazione	215.000,00	215.000,00
S.1.10.04.01.000	Premi di assicurazione contro i danni	215.000,00	215.000,00
S.1.10.04.99.000	Altri premi di assicurazione n.a.c.	0,00	0,00
S.1.10.05.00.000	Spese dovute a sanzioni, risarcimenti e indennizzi	50.000,00	50.000,00
S.1.10.05.01.000	Spese dovute a sanzioni	0,00	0,00
S.1.10.05.02.000	Spese per risarcimento danni	40.000,00	40.000,00
S.1.10.05.03.000	Spese per indennizzi	0,00	0,00
S.1.10.05.04.000	Oneri da contenzioso	10.000,00	10.000,00
S.1.10.05.99.000	Altre spese dovute per irregolarità e illeciti n.a.c.	0,00	0,00
S.1.10.99.00.000	Altre spese correnti n.a.c.	0,00	0,00
S.1.10.99.99.000	Altre spese correnti n.a.c.	0,00	0,00
S.2.00.00.00.000	SPESE IN CONTO CAPITALE	5.491.749,00	6.295.389,30
S.2.01.00.00.000	Tributi in conto capitale a carico dell'ente	0,00	0,00
S.2.01.01.00.000	Tributi in conto capitale a carico dell'ente	0,00	0,00
S.2.01.01.01.000	Tributi in conto capitale a carico dell'ente	0,00	0,00
S.2.01.99.00.000	Altri tributi in conto capitale	0,00	0,00
S.2.01.99.01.000	Altri tributi in conto capitale n.a.c.	0,00	0,00
S.2.02.00.00.000	Investimenti fissi lordi e acquisto di terreni	5.491.749,00	6.295.389,30
S.2.02.01.00.000	Beni materiali	5.491.749,00	6.261.929,78
S.2.02.01.01.000	Mezzi di trasporto ad uso civile, di sicurezza e ordine pubblico	0,00	17.000,00
S.2.02.01.03.000	Mobili e arredi	0,00	25.000,00
S.2.02.01.04.000	Impianti e macchinari	130.000,00	178.312,00
S.2.02.01.05.000	Attrezzature	0,00	0,00
S.2.02.01.06.000	Macchine per ufficio	0,00	0,00
S.2.02.01.07.000	Hardware	0,00	80.527,47
S.2.02.01.08.000	Armi	0,00	0,00
S.2.02.01.09.000	Beni immobili	5.361.749,00	5.961.090,31
S.2.02.01.10.000	Beni immobili di valore culturale, storico ed artistico	0,00	0,00
S.2.02.01.11.000	Oggetti di valore	0,00	0,00
S.2.02.01.99.000	Altri beni materiali	0,00	0,00
S.2.02.02.00.000	Terreni e beni materiali non prodotti	0,00	0,00
S.2.02.02.01.000	Terreni	0,00	0,00

**ELENCO DELLE PREVISIONI ANNUALI DI COMPETENZA E DI CASSA SECONDO LA STRUTTURA DEL PIANO DEI CONTI**

CODIFICA DEL PIANO DEI CONTI	DENOMINAZIONE VOCE del PIANO DEI CONTI	PREVISIONI dell'anno 2018	
		COMPETENZA	CASSA
S.2.02.02.02.000	Patrimonio naturale non prodotto	0,00	0,00
S.2.02.03.00.000	Beni immateriali	0,00	33.459,52
S.2.02.03.01.000	Avviamento	0,00	0,00
S.2.02.03.02.000	Software	0,00	0,00
S.2.02.03.03.000	Brevetti	0,00	0,00
S.2.02.03.04.000	Opere dell'ingegno e Diritti d'autore	0,00	0,00
S.2.02.03.05.000	Incarichi professionali per la realizzazione di investimenti	0,00	33.459,52
S.2.02.03.06.000	Manutenzione straordinaria su beni di terzi	0,00	0,00
S.2.02.03.99.000	Spese di investimento per beni immateriali n.a.c.	0,00	0,00
S.2.02.04.00.000	Beni materiali acquisiti mediante operazioni di leasing finanziario	0,00	0,00
S.2.02.04.01.000	Mezzi di trasporto ad uso civile, di sicurezza e ordine pubblico acquisiti mediante operazioni di leasing finanziario	0,00	0,00
S.2.02.04.03.000	Mobili e arredi acquisiti mediante operazioni di leasing finanziario	0,00	0,00
S.2.02.04.04.000	Impianti e macchinari acquisiti mediante operazioni di leasing finanziario	0,00	0,00
S.2.02.04.05.000	Attrezzature acquisite mediante operazioni di leasing finanziario	0,00	0,00
S.2.02.04.06.000	Macchine per ufficio acquisite mediante operazioni di leasing finanziario	0,00	0,00
S.2.02.04.07.000	Hardware acquisito mediante operazioni di leasing finanziario	0,00	0,00
S.2.02.04.08.000	Armi acquisite mediante operazioni di leasing finanziario	0,00	0,00
S.2.02.04.09.000	Beni immobili acquisiti mediante operazioni di leasing finanziario	0,00	0,00
S.2.02.04.10.000	Oggetti di valore acquisiti mediante operazioni di leasing finanziario	0,00	0,00
S.2.02.04.99.000	Altri beni materiali acquisiti mediante operazioni di leasing finanziario	0,00	0,00
S.2.02.05.00.000	Terreni e beni materiali non prodotti acquisiti mediante operazioni di leasing finanziario	0,00	0,00
S.2.02.05.01.000	Terreni acquisiti mediante operazioni di leasing finanziario	0,00	0,00
S.2.02.06.00.000	Beni immateriali acquisiti mediante operazioni di leasing finanziario	0,00	0,00
S.2.02.06.01.000	Software acquisito mediante operazioni di leasing finanziario	0,00	0,00
S.2.02.06.02.000	Brevetti acquisiti mediante operazioni di leasing finanziario	0,00	0,00
S.2.02.06.03.000	Opere dell'ingegno e Diritti d'autore acquisiti mediante operazioni di leasing finanziario	0,00	0,00
S.2.02.06.99.000	Beni immateriali n.a.c. acquisiti mediante operazioni di leasing finanziario	0,00	0,00
S.2.03.00.00.000	Contributi agli investimenti	0,00	0,00
S.2.03.01.00.000	Contributi agli investimenti a Amministrazioni pubbliche	0,00	0,00
S.2.03.01.01.000	Contributi agli investimenti a Amministrazioni Centrali	0,00	0,00
S.2.03.01.02.000	Contributi agli investimenti a Amministrazioni Locali	0,00	0,00
S.2.03.01.03.000	Contributi agli investimenti a Enti di Previdenza	0,00	0,00
S.2.03.01.04.000	Contributi agli investimenti interni a organismi interni e/o unit� locali della amministrazione	0,00	0,00
S.2.03.02.00.000	Contributi agli investimenti a Famiglie	0,00	0,00
S.2.03.02.01.000	Contributi agli investimenti a Famiglie	0,00	0,00
S.2.03.03.00.000	Contributi agli investimenti a Imprese	0,00	0,00
S.2.03.03.01.000	Contributi agli investimenti a imprese controllate	0,00	0,00
S.2.03.03.02.000	Contributi agli investimenti a altre imprese partecipate	0,00	0,00
S.2.03.03.03.000	Contributi agli investimenti a altre Imprese	0,00	0,00
S.2.03.04.00.000	Contributi agli investimenti a Istituzioni Sociali Private	0,00	0,00
S.2.03.04.01.000	Contributi agli investimenti a Istituzioni Sociali Private	0,00	0,00
S.2.03.05.00.000	Contributi agli investimenti all'Unione Europea e al Resto del Mondo	0,00	0,00
S.2.03.05.01.000	Contributi agli investimenti all'Unione Europea	0,00	0,00
S.2.03.05.02.000	Contributi agli investimenti al Resto del Mondo	0,00	0,00
S.2.04.00.00.000	Altri trasferimenti in conto capitale	0,00	0,00
S.2.04.01.00.000	Altri trasferimenti in conto capitale per assunzione di debiti di amministrazioni pubbliche	0,00	0,00
S.2.04.01.01.000	Altri trasferimenti in conto capitale per assunzione di debiti di Amministrazioni Centrali	0,00	0,00
S.2.04.01.02.000	Altri trasferimenti in conto capitale per assunzione di debiti di Amministrazioni Locali	0,00	0,00

**ELENCO DELLE PREVISIONI ANNUALI DI COMPETENZA E DI CASSA SECONDO LA STRUTTURA DEL PIANO DEI CONTI**

CODIFICA DEL PIANO DEI CONTI	DENOMINAZIONE VOCE del PIANO DEI CONTI	PREVISIONI dell'anno 2018	
		COMPETENZA	CASSA
S.2.04.01.03.000	Altri trasferimenti in conto capitale per assunzione di debiti di Enti di Previdenza	0,00	0,00
S.2.04.01.04.000	Altri trasferimenti in conto capitale per assunzione di debiti di organismi interni e/o unità locali della amministrazione	0,00	0,00
S.2.04.02.00.000	Altri trasferimenti in conto capitale per assunzione di debiti di Famiglie	0,00	0,00
S.2.04.02.01.000	Altri trasferimenti in conto capitale per assunzione di debiti di Famiglie	0,00	0,00
S.2.04.03.00.000	Altri trasferimenti in conto capitale per assunzione di debiti di Imprese	0,00	0,00
S.2.04.03.01.000	Altri trasferimenti in conto capitale per assunzione di debiti di imprese controllate	0,00	0,00
S.2.04.03.02.000	Altri trasferimenti in conto capitale per assunzione di debiti di altre imprese partecipate	0,00	0,00
S.2.04.03.03.000	Altri trasferimenti in conto capitale per assunzione di debiti di altre Imprese	0,00	0,00
S.2.04.04.00.000	Altri trasferimenti in conto capitale per assunzione di debiti di Istituzioni Sociali Private	0,00	0,00
S.2.04.04.01.000	Altri trasferimenti in conto capitale per assunzione di debiti di Istituzioni Sociali Private	0,00	0,00
S.2.04.05.00.000	Altri trasferimenti in conto capitale per assunzione di debiti dell'Unione Europea e del Resto del Mondo	0,00	0,00
S.2.04.05.01.000	Altri trasferimenti in conto capitale per assunzione di debiti dell'Unione Europea	0,00	0,00
S.2.04.05.02.000	Altri trasferimenti in conto capitale per assunzione di debiti del Resto del Mondo	0,00	0,00
S.2.04.11.00.000	Altri trasferimenti in conto capitale verso amministrazioni pubbliche per escussione di garanzie	0,00	0,00
S.2.04.11.01.000	Altri trasferimenti in conto capitale verso Amministrazioni Centrali per escussione di garanzie	0,00	0,00
S.2.04.11.02.000	Altri trasferimenti in conto capitale verso Amministrazioni Locali per escussione di garanzie	0,00	0,00
S.2.04.11.03.000	Altri trasferimenti in conto capitale verso Enti di Previdenza per escussione di garanzie	0,00	0,00
S.2.04.11.04.000	Altri trasferimenti in conto capitale verso organismi interni e/o unità locali della amministrazione per escussione di garanzie	0,00	0,00
S.2.04.12.00.000	Altri trasferimenti in conto capitale verso Famiglie per escussione di garanzie	0,00	0,00
S.2.04.12.01.000	Altri trasferimenti in conto capitale verso Famiglie per escussione di garanzie	0,00	0,00
S.2.04.13.00.000	Altri trasferimenti in conto capitale verso Imprese per escussione di garanzie	0,00	0,00
S.2.04.13.01.000	Altri trasferimenti in conto capitale verso imprese controllate per escussione di garanzie	0,00	0,00
S.2.04.13.02.000	Altri trasferimenti in conto capitale verso altre imprese partecipate per escussione di garanzie	0,00	0,00
S.2.04.13.03.000	Altri trasferimenti in conto capitale verso altre Imprese per escussione di garanzie	0,00	0,00
S.2.04.14.00.000	Altri trasferimenti in conto capitale verso Istituzioni Sociali Private per escussione di garanzie	0,00	0,00
S.2.04.14.01.000	Altri trasferimenti in conto capitale verso Istituzioni Sociali Private per escussione di garanzie	0,00	0,00
S.2.04.15.00.000	Altri trasferimenti in conto capitale verso Unione Europea e Resto del Mondo per escussione di garanzie	0,00	0,00
S.2.04.15.01.000	Altri trasferimenti in conto capitale verso Unione Europea per escussione di garanzie	0,00	0,00
S.2.04.15.02.000	Altri trasferimenti in conto capitale verso Resto del Mondo per escussione di garanzie	0,00	0,00
S.2.04.16.00.000	Trasferimenti in conto capitale erogati a titolo di ripiano disavanzi pregressi ad Amministrazioni pubbliche	0,00	0,00
S.2.04.16.01.000	Trasferimenti in conto capitale erogati a titolo di ripiano disavanzi pregressi a Amministrazioni Centrali	0,00	0,00
S.2.04.16.02.000	Trasferimenti in conto capitale erogati a titolo di ripiano disavanzi pregressi a Amministrazioni Locali	0,00	0,00
S.2.04.16.03.000	Trasferimenti in conto capitale erogati a titolo di ripiano disavanzi pregressi a Enti di Previdenza	0,00	0,00
S.2.04.16.99.000	Trasferimenti in conto capitale erogati a titolo di ripiano disavanzi pregressi a organismi interni e/o unità locali della amministrazione	0,00	0,00

**ELENCO DELLE PREVISIONI ANNUALI DI COMPETENZA E DI CASSA SECONDO LA STRUTTURA DEL PIANO DEI CONTI**

CODIFICA DEL PIANO DEI CONTI	DENOMINAZIONE VOCE del PIANO DEI CONTI	PREVISIONI dell'anno 2018	
		COMPETENZA	CASSA
S.2.04.17.00.000	Trasferimenti in conto capitale erogati a titolo di ripiano disavanzi pregressi a Famiglie	0,00	0,00
S.2.04.17.01.000	Trasferimenti in conto capitale erogati a titolo di ripiano disavanzi pregressi a Famiglie	0,00	0,00
S.2.04.18.00.000	Trasferimenti in conto capitale erogati a titolo di ripiano disavanzi pregressi a Imprese	0,00	0,00
S.2.04.18.01.000	Trasferimenti in conto capitale erogati a titolo di ripiano disavanzi pregressi a imprese controllate	0,00	0,00
S.2.04.18.02.000	Trasferimenti in conto capitale erogati a titolo di ripiano disavanzi pregressi a altre imprese partecipate	0,00	0,00
S.2.04.18.03.000	Trasferimenti in conto capitale erogati a titolo di ripiano disavanzi pregressi a altre Imprese	0,00	0,00
S.2.04.19.00.000	Trasferimenti in conto capitale erogati a titolo di ripiano disavanzi pregressi a Istituzioni Sociali Private	0,00	0,00
S.2.04.19.01.000	Trasferimenti in conto capitale erogati a titolo di ripiano disavanzi pregressi a Istituzioni Sociali Private	0,00	0,00
S.2.04.20.00.000	Trasferimenti in conto capitale erogati a titolo di ripiano disavanzi pregressi all'Unione Europea e al Resto del Mondo	0,00	0,00
S.2.04.20.01.000	Trasferimenti in conto capitale erogati a titolo di ripiano disavanzi pregressi all'Unione Europea	0,00	0,00
S.2.04.20.02.000	Trasferimenti in conto capitale erogati a titolo di ripiano disavanzi pregressi al Resto del Mondo	0,00	0,00
S.2.04.21.00.000	Altri trasferimenti in conto capitale n.a.c. ad Amministrazioni pubbliche	0,00	0,00
S.2.04.21.01.000	Altri trasferimenti in conto capitale n.a.c. a Amministrazioni Centrali	0,00	0,00
S.2.04.21.02.000	Altri trasferimenti in conto capitale n.a.c. a Amministrazioni Locali	0,00	0,00
S.2.04.21.03.000	Altri trasferimenti in conto capitale n.a.c. a Enti di Previdenza	0,00	0,00
S.2.04.21.99.000	Altri trasferimenti in conto capitale n.a.c. a organismi interni e/o unità locali della amministrazione	0,00	0,00
S.2.04.22.00.000	Altri trasferimenti in conto capitale n.a.c. a Famiglie	0,00	0,00
S.2.04.22.01.000	Altri trasferimenti in conto capitale n.a.c. a Famiglie	0,00	0,00
S.2.04.23.00.000	Altri trasferimenti in conto capitale n.a.c. a Imprese	0,00	0,00
S.2.04.23.01.000	Altri trasferimenti in conto capitale n.a.c. a imprese controllate	0,00	0,00
S.2.04.23.02.000	Altri trasferimenti in conto capitale n.a.c. a altre imprese partecipate	0,00	0,00
S.2.04.23.03.000	Altri trasferimenti in conto capitale n.a.c. a altre Imprese	0,00	0,00
S.2.04.24.00.000	Altri trasferimenti in conto capitale n.a.c. a Istituzioni Sociali Private	0,00	0,00
S.2.04.24.01.000	Altri trasferimenti in conto capitale n.a.c. a Istituzioni Sociali Private	0,00	0,00
S.2.04.25.00.000	Altri trasferimenti in conto capitale n.a.c. all'Unione Europea e al Resto del Mondo	0,00	0,00
S.2.04.25.01.000	Altri trasferimenti in conto capitale n.a.c. all'Unione Europea	0,00	0,00
S.2.04.25.02.000	Altri trasferimenti in conto capitale n.a.c. al Resto del Mondo	0,00	0,00
S.2.05.00.00.000	Altre spese in conto capitale	0,00	0,00
S.2.05.01.00.000	Fondi di riserva e altri accantonamenti in c/capitale	0,00	0,00
S.2.05.01.01.000	Fondi di riserva in c/capitale	0,00	0,00
S.2.05.01.02.000	Fondi speciali c/capitale	0,00	0,00
S.2.05.01.99.000	Altri accantonamenti in c/capitale	0,00	0,00
S.2.05.02.00.000	Fondi pluriennali vincolati c/capitale	0,00	0,00
S.2.05.02.01.000	Fondi pluriennali vincolati c/capitale	0,00	0,00
S.2.05.03.00.000	Fondo crediti di dubbia e difficile esazione in c/capitale	0,00	0,00
S.2.05.03.01.000	Fondo crediti di dubbia e difficile esazione in c/capitale	0,00	0,00
S.2.05.04.00.000	Altri rimborsi in conto capitale di somme non dovute o incassate in eccesso	0,00	0,00
S.2.05.04.01.000	Rimborsi in conto capitale ad Amministrazioni Centrali di somme non dovute o incassate in eccesso	0,00	0,00
S.2.05.04.02.000	Rimborsi in conto capitale ad Amministrazioni Locali di somme non dovute o incassate in eccesso	0,00	0,00

**ELENCO DELLE PREVISIONI ANNUALI DI COMPETENZA E DI CASSA SECONDO LA STRUTTURA DEL PIANO DEI CONTI**

CODIFICA DEL PIANO DEI CONTI	DENOMINAZIONE VOCE del PIANO DEI CONTI	PREVISIONI dell'anno 2018	
		COMPETENZA	CASSA
S.2.05.04.03.000	Rimborsi in conto capitale a Enti Previdenziali di somme non dovute o incassate in eccesso	0,00	0,00
S.2.05.04.04.000	Rimborsi in conto capitale a Famiglie di somme non dovute o incassate in eccesso	0,00	0,00
S.2.05.04.05.000	Rimborsi in conto capitale a Imprese di somme non dovute o incassate in eccesso	0,00	0,00
S.2.05.04.06.000	Rimborsi in conto capitale a Istituzioni Sociali Private di somme non dovute o incassate in eccesso	0,00	0,00
S.2.05.99.00.000	Altre spese in conto capitale n.a.c.	0,00	0,00
S.2.05.99.99.000	Altre spese in conto capitale n.a.c.	0,00	0,00
S.3.00.00.00.000	SPESE PER INCREMENTO ATTIVITÀ FINANZIARIE	0,00	0,00
S.3.01.00.00.000	Acquisizioni di attività finanziarie	0,00	0,00
S.3.01.01.00.000	Acquisizioni di partecipazioni e conferimenti di capitale	0,00	0,00
S.3.01.01.01.000	Acquisizioni di partecipazioni e conferimenti di capitale in imprese incluse nelle Amministrazioni Centrali	0,00	0,00
S.3.01.01.02.000	Acquisizioni di partecipazioni e conferimenti di capitale in imprese incluse nelle Amministrazioni Locali	0,00	0,00
S.3.01.01.03.000	Acquisizioni di partecipazioni e conferimenti di capitale in altre imprese	0,00	0,00
S.3.01.01.04.000	Acquisizioni di partecipazioni e conferimenti di capitale in Istituzioni sociali private - ISP	0,00	0,00
S.3.01.02.00.000	Acquisizioni di quote di fondi comuni di investimento	0,00	0,00
S.3.01.02.01.000	Acquisizioni di quote di fondi immobiliari	0,00	0,00
S.3.01.02.02.000	Acquisizioni di quote di altri fondi comuni di investimento	0,00	0,00
S.3.01.03.00.000	Acquisizione di titoli obbligazionari a breve termine	0,00	0,00
S.3.01.03.01.000	Acquisizione di titoli obbligazionari a breve termine emessi da Amministrazioni Centrali	0,00	0,00
S.3.01.03.02.000	Acquisizione di titoli obbligazionari a breve termine emessi da Amministrazioni Locali	0,00	0,00
S.3.01.03.03.000	Acquisizione di titoli obbligazionari a breve termine emessi da imprese residenti	0,00	0,00
S.3.01.03.04.000	Acquisizione di titoli obbligazionari a breve termine emessi da soggetti non residenti	0,00	0,00
S.3.01.04.00.000	Acquisizione di titoli obbligazionari a medio-lungo termine	0,00	0,00
S.3.01.04.01.000	Acquisizione di titoli obbligazionari a medio-lungo emessi da Amministrazioni Centrali	0,00	0,00
S.3.01.04.02.000	Acquisizione di titoli obbligazionari a medio-lungo emessi da Amministrazioni Locali	0,00	0,00
S.3.01.04.03.000	Acquisizione di titoli obbligazionari a medio-lungo emessi da altri soggetti residenti	0,00	0,00
S.3.01.04.04.000	Acquisizione di titoli obbligazionari a medio-lungo emessi da soggetti non residenti	0,00	0,00
S.3.02.00.00.000	Concessione crediti di breve termine	0,00	0,00
S.3.02.01.00.000	Concessione crediti di breve periodo a tasso agevolato a Amministrazioni Pubbliche	0,00	0,00
S.3.02.01.01.000	Concessione crediti di breve periodo a tasso agevolato a Amministrazioni Centrali	0,00	0,00
S.3.02.01.02.000	Concessione crediti di breve periodo a tasso agevolato a Amministrazioni Locali	0,00	0,00
S.3.02.01.03.000	Concessione crediti di breve periodo a tasso agevolato a Enti di Previdenza	0,00	0,00
S.3.02.01.04.000	Concessione crediti di breve periodo a tasso agevolato a organismi interni e/o unità locali dell'amministrazione	0,00	0,00
S.3.02.02.00.000	Concessione crediti di breve periodo a tasso agevolato a Famiglie	0,00	0,00
S.3.02.02.01.000	Concessione crediti di breve periodo a tasso agevolato a Famiglie	0,00	0,00
S.3.02.03.00.000	Concessione crediti di breve periodo a tasso agevolato a Imprese	0,00	0,00
S.3.02.03.01.000	Concessione crediti di breve periodo a tasso agevolato a imprese controllate	0,00	0,00
S.3.02.03.02.000	Concessione crediti di breve periodo a tasso agevolato a altre imprese partecipate	0,00	0,00
S.3.02.03.03.000	Concessione crediti di breve periodo a tasso agevolato alla Cassa Depositi e Prestiti - SPA	0,00	0,00
S.3.02.03.04.000	Concessione crediti di breve periodo a tasso agevolato a altre Imprese	0,00	0,00
S.3.02.04.00.000	Concessione crediti di breve periodo a tasso agevolato a Istituzioni Sociali Private	0,00	0,00

**ELENCO DELLE PREVISIONI ANNUALI DI COMPETENZA E DI CASSA SECONDO LA STRUTTURA DEL PIANO DEI CONTI**

CODIFICA DEL PIANO DEI CONTI	DENOMINAZIONE VOCE del PIANO DEI CONTI	PREVISIONI dell'anno 2018	
		COMPETENZA	CASSA
S.3.02.04.01.000	Concessione crediti di breve periodo a tasso agevolato a Istituzioni Sociali Private	0,00	0,00
S.3.02.05.00.000	Concessione crediti di breve periodo a tasso agevolato all'Unione Europea e al Resto del Mondo	0,00	0,00
S.3.02.05.01.000	Concessione crediti di breve periodo a tasso agevolato all'Unione Europea	0,00	0,00
S.3.02.05.02.000	Concessione crediti di breve periodo a tasso agevolato al Resto del Mondo	0,00	0,00
S.3.02.06.00.000	Concessione crediti di breve periodo a tasso non agevolato a Amministrazione Pubbliche	0,00	0,00
S.3.02.06.01.000	Concessione crediti di breve periodo a tasso non agevolato a Amministrazioni Centrali	0,00	0,00
S.3.02.06.02.000	Concessione crediti di breve periodo a tasso non agevolato a Amministrazioni Locali	0,00	0,00
S.3.02.06.03.000	Concessione crediti di breve periodo a tasso non agevolato a Enti di Previdenza	0,00	0,00
S.3.02.06.04.000	Concessione crediti di breve periodo a tasso non agevolato a organismi interni e/o unità locali dell'amministrazione	0,00	0,00
S.3.02.07.00.000	Concessione crediti di breve periodo a tasso non agevolato a Famiglie	0,00	0,00
S.3.02.07.01.000	Concessione crediti di breve periodo a tasso non agevolato a Famiglie	0,00	0,00
S.3.02.08.00.000	Concessione crediti di breve periodo a tasso non agevolato a Imprese	0,00	0,00
S.3.02.08.01.000	Concessione crediti di breve periodo a tasso non agevolato a imprese controllate	0,00	0,00
S.3.02.08.02.000	Concessione crediti di breve periodo a tasso non agevolato a altre imprese partecipate	0,00	0,00
S.3.02.08.03.000	Concessione crediti di breve periodo a tasso non agevolato alla Cassa Depositi e Prestiti - SPA	0,00	0,00
S.3.02.08.04.000	Concessione crediti di breve periodo a tasso non agevolato a altre Imprese	0,00	0,00
S.3.02.09.00.000	Concessione crediti di breve periodo a tasso non agevolato a Istituzioni Sociali Private	0,00	0,00
S.3.02.09.01.000	Concessione crediti di breve periodo a tasso non agevolato a Istituzioni Sociali Private	0,00	0,00
S.3.02.10.00.000	Concessione crediti di breve periodo a tasso non agevolato all'Unione Europea e al Resto del Mondo	0,00	0,00
S.3.02.10.01.000	Concessione crediti di breve periodo a tasso non agevolato all'Unione Europea	0,00	0,00
S.3.02.10.02.000	Concessione crediti di breve periodo a tasso non agevolato al Resto del Mondo	0,00	0,00
S.3.03.00.00.000	Concessione crediti di medio-lungo termine	0,00	0,00
S.3.03.01.00.000	Concessione Crediti di medio-lungo termine a tasso agevolato a Amministrazione Pubbliche	0,00	0,00
S.3.03.01.01.000	Concessione Crediti di medio-lungo termine a tasso agevolato a Amministrazioni Centrali	0,00	0,00
S.3.03.01.02.000	Concessione Crediti di medio-lungo termine a tasso agevolato a Amministrazioni Locali	0,00	0,00
S.3.03.01.03.000	Concessione Crediti di medio-lungo termine a tasso agevolato a Enti di Previdenza	0,00	0,00
S.3.03.01.04.000	Concessione Crediti di medio-lungo termine a tasso agevolato a organismi interni e/o unità locali dell'amministrazione	0,00	0,00
S.3.03.02.00.000	Concessione Crediti di medio-lungo termine a tasso agevolato a Famiglie	0,00	0,00
S.3.03.02.01.000	Concessione Crediti di medio-lungo termine a tasso agevolato a Famiglie	0,00	0,00
S.3.03.03.00.000	Concessione Crediti di medio-lungo termine a tasso agevolato a Imprese	0,00	0,00
S.3.03.03.01.000	Concessione Crediti di medio-lungo termine a tasso agevolato a imprese controllate	0,00	0,00
S.3.03.03.02.000	Concessione Crediti di medio-lungo termine a tasso agevolato a altre imprese partecipate	0,00	0,00
S.3.03.03.03.000	Concessione Crediti di medio-lungo termine a tasso agevolato alla Cassa Depositi e Prestiti - SPA	0,00	0,00
S.3.03.03.04.000	Concessione Crediti di medio-lungo termine a tasso agevolato a altre Imprese	0,00	0,00
S.3.03.04.00.000	Concessione Crediti di medio-lungo termine a tasso agevolato a Istituzioni Sociali Private	0,00	0,00
S.3.03.04.01.000	Concessione Crediti di medio-lungo termine a tasso agevolato a Istituzioni Sociali Private	0,00	0,00

**ELENCO DELLE PREVISIONI ANNUALI DI COMPETENZA E DI CASSA SECONDO LA STRUTTURA DEL PIANO DEI CONTI**

CODIFICA DEL PIANO DEI CONTI	DENOMINAZIONE VOCE del PIANO DEI CONTI	PREVISIONI dell'anno 2018	
		COMPETENZA	CASSA
S.3.03.05.00.000	Concessione Crediti di medio-lungo termine a tasso agevolato all'Unione Europea e al Resto del Mondo	0,00	0,00
S.3.03.05.01.000	Concessione Crediti di medio-lungo termine a tasso agevolato all'Unione Europea	0,00	0,00
S.3.03.05.02.000	Concessione Crediti di medio-lungo termine a tasso agevolato al Resto del Mondo	0,00	0,00
S.3.03.06.00.000	Concessione crediti di medio-lungo termine a tasso non agevolato a Amministrazioni Pubbliche	0,00	0,00
S.3.03.06.01.000	Concessione crediti di medio-lungo termine a tasso non agevolato a Amministrazioni Centrali	0,00	0,00
S.3.03.06.02.000	Concessione crediti di medio-lungo termine a tasso non agevolato a Amministrazioni Locali	0,00	0,00
S.3.03.06.03.000	Concessione crediti di medio-lungo termine a tasso non agevolato a Enti di Previdenza	0,00	0,00
S.3.03.06.04.000	Concessione crediti di medio-lungo termine a tasso non agevolato a organismi interni e/o unità locali dell'amministrazione	0,00	0,00
S.3.03.07.00.000	Concessione crediti di medio-lungo termine a tasso non agevolato a Famiglie	0,00	0,00
S.3.03.07.01.000	Concessione crediti di medio-lungo termine a tasso non agevolato a Famiglie	0,00	0,00
S.3.03.08.00.000	Concessione crediti di medio-lungo termine a tasso non agevolato a Imprese	0,00	0,00
S.3.03.08.01.000	Concessione crediti di medio-lungo termine a tasso non agevolato a imprese controllate	0,00	0,00
S.3.03.08.02.000	Concessione crediti di medio-lungo termine a tasso non agevolato a altre imprese partecipate	0,00	0,00
S.3.03.08.03.000	Concessione crediti di medio-lungo termine a tasso non agevolato alla Cassa Depositi e Prestiti - SPA	0,00	0,00
S.3.03.08.04.000	Concessione crediti di medio-lungo termine a tasso non agevolato a altre Imprese	0,00	0,00
S.3.03.09.00.000	Concessione crediti di medio-lungo termine a tasso non agevolato a Istituzioni Sociali Private	0,00	0,00
S.3.03.09.01.000	Concessione crediti di medio-lungo termine a tasso non agevolato a Istituzioni Sociali Private	0,00	0,00
S.3.03.10.00.000	Concessione crediti di medio-lungo termine a tasso non agevolato all'Unione Europea e al Resto del Mondo	0,00	0,00
S.3.03.10.01.000	Concessione crediti di medio-lungo termine a tasso non agevolato all'Unione Europea	0,00	0,00
S.3.03.10.02.000	Concessione crediti di medio-lungo termine a tasso non agevolato al Resto del Mondo	0,00	0,00
S.3.03.11.00.000	Concessione crediti a Amministrazioni Pubbliche a seguito di escussione di garanzie	0,00	0,00
S.3.03.11.01.000	Concessione crediti a Amministrazioni Centrali a seguito di escussione di garanzie	0,00	0,00
S.3.03.11.02.000	Concessione crediti a Amministrazioni Locali a seguito di escussione di garanzie	0,00	0,00
S.3.03.11.03.000	Concessione crediti a Enti di Previdenza a seguito di escussione di garanzie	0,00	0,00
S.3.03.12.00.000	Concessione crediti a Famiglie a seguito di escussione di garanzie	0,00	0,00
S.3.03.12.01.000	Concessione crediti a Famiglie a seguito di escussione di garanzie	0,00	0,00
S.3.03.13.00.000	Concessione crediti a Imprese a seguito di escussione di garanzie	0,00	0,00
S.3.03.13.01.000	Concessione crediti a imprese controllate a seguito di escussione di garanzie	0,00	0,00
S.3.03.13.02.000	Concessione crediti a altre imprese partecipate a seguito di escussione di garanzie	0,00	0,00
S.3.03.13.03.000	Concessione crediti alla Cassa Depositi e Prestiti - SPA a seguito di escussione di garanzie	0,00	0,00
S.3.03.13.04.000	Concessione crediti a altre Imprese a seguito di escussione di garanzie	0,00	0,00
S.3.03.14.00.000	Concessione crediti a Istituzioni Sociali Private a seguito di escussione di garanzie	0,00	0,00
S.3.03.14.01.000	Concessione crediti a Istituzioni Sociali Private a seguito di escussione di garanzie	0,00	0,00
S.3.03.15.00.000	Concessione crediti a Unione Europea e del Resto del Mondo a seguito di escussione di garanzie	0,00	0,00
S.3.03.15.01.000	Concessione crediti a Unione Europea a seguito di escussione di garanzie	0,00	0,00



ELENCO DELLE PREVISIONI ANNUALI DI COMPETENZA E DI CASSA SECONDO LA STRUTTURA DEL PIANO DEI CONTI

CODIFICA DEL PIANO DEI CONTI	DENOMINAZIONE VOCE del PIANO DEI CONTI	PREVISIONI dell'anno 2018	
		COMPETENZA	CASSA
S.3.03.15.02.000	Concessione crediti a Resto del Mondo a seguito di escussione di garanzie	0,00	0,00
S.3.04.00.00.000	Altre spese per incremento di attività finanziarie	0,00	0,00
S.3.04.01.00.000	Incremento di altre attività finanziarie verso Amministrazione Pubbliche	0,00	0,00
S.3.04.01.01.000	Incremento di altre attività finanziarie verso Amministrazioni Centrali	0,00	0,00
S.3.04.01.02.000	Incremento di altre attività finanziarie verso Amministrazioni Locali	0,00	0,00
S.3.04.01.03.000	Incremento di altre attività finanziarie verso Enti di Previdenza	0,00	0,00
S.3.04.02.00.000	Incremento di altre attività finanziarie verso Famiglie	0,00	0,00
S.3.04.02.01.000	Incremento di altre attività finanziarie verso Famiglie	0,00	0,00
S.3.04.03.00.000	Incremento di altre attività finanziarie verso Imprese	0,00	0,00
S.3.04.03.01.000	Incremento di altre attività finanziarie verso imprese controllate	0,00	0,00
S.3.04.03.02.000	Incremento di altre attività finanziarie verso altre imprese partecipate	0,00	0,00
S.3.04.03.03.000	Incremento di altre attività finanziarie verso la Cassa Depositi e Prestiti - SPA	0,00	0,00
S.3.04.03.04.000	Incremento di altre attività finanziarie verso altre Imprese	0,00	0,00
S.3.04.04.00.000	Incremento di altre attività finanziarie verso Istituzioni Sociali Private	0,00	0,00
S.3.04.04.01.000	Incremento di altre attività finanziarie verso Istituzioni Sociali Private	0,00	0,00
S.3.04.05.00.000	Incremento di altre attività finanziarie verso UE e Resto del Mondo	0,00	0,00
S.3.04.05.01.000	Incremento di altre attività finanziarie verso la UE	0,00	0,00
S.3.04.05.02.000	Incremento di altre attività finanziarie verso il Resto del Mondo	0,00	0,00
S.3.04.06.00.000	Versamenti ai conti di tesoreria statale (da parte dei soggetti non sottoposti al regime di Tesoreria Unica)	0,00	0,00
S.3.04.06.01.000	Versamenti ai conti di tesoreria statale (da parte dei soggetti non sottoposti al regime di Tesoreria Unica)	0,00	0,00
S.3.04.07.00.000	Versamenti a depositi bancari	0,00	0,00
S.3.04.07.01.000	Versamenti a depositi bancari	0,00	0,00
S.3.04.08.00.000	Spese da derivato di ammortamento	0,00	0,00
S.3.04.08.01.000	Spese da derivato di ammortamento	0,00	0,00
S.4.00.00.00.000	RIMBORSO PRESTITI	264.779,00	264.779,00
S.4.01.00.00.000	Rimborso di titoli obbligazionari	0,00	0,00
S.4.01.01.00.000	Rimborso di titoli obbligazionari a breve termine	0,00	0,00
S.4.01.01.01.000	Rimborso di titoli obbligazionari a breve termine in valuta domestica	0,00	0,00
S.4.01.01.02.000	Rimborso di titoli obbligazionari a breve termine in valuta estera	0,00	0,00
S.4.01.02.00.000	Rimborso di titoli obbligazionari a medio-lungo termine	0,00	0,00
S.4.01.02.01.000	Rimborso di titoli obbligazionari a medio-lungo termine in valuta domestica	0,00	0,00
S.4.01.02.02.000	Rimborso di titoli obbligazionari a medio-lungo termine in valuta estera	0,00	0,00
S.4.02.00.00.000	Rimborso prestiti a breve termine	0,00	0,00
S.4.02.01.00.000	Rimborso Finanziamenti a breve termine	0,00	0,00
S.4.02.01.01.000	Rimborso finanziamenti a breve termine a Amministrazioni Centrali	0,00	0,00
S.4.02.01.02.000	Rimborso finanziamenti a breve termine a Amministrazioni Locali	0,00	0,00
S.4.02.01.03.000	Rimborso finanziamenti a breve termine a Enti previdenziali	0,00	0,00
S.4.02.01.04.000	Rimborso finanziamenti a breve termine a Imprese	0,00	0,00
S.4.02.01.05.000	Rimborso finanziamenti a breve termine a altri soggetti	0,00	0,00
S.4.02.02.00.000	Chiusura Anticipazioni	0,00	0,00
S.4.02.02.01.000	Chiusura Anticipazioni a titolo oneroso	0,00	0,00
S.4.02.02.02.000	Chiusura Anticipazioni a titolo non oneroso	0,00	0,00
S.4.03.00.00.000	Rimborso mutui e altri finanziamenti a medio lungo termine	264.779,00	264.779,00
S.4.03.01.00.000	Rimborso Mutui e altri finanziamenti a medio lungo termine	264.779,00	264.779,00
S.4.03.01.01.000	Rimborso Mutui e altri finanziamenti a medio lungo termine ad Amministrazioni Centrali	0,00	0,00
S.4.03.01.02.000	Rimborso Mutui e altri finanziamenti a medio lungo termine a Amministrazioni Locali	0,00	0,00

**ELENCO DELLE PREVISIONI ANNUALI DI COMPETENZA E DI CASSA SECONDO LA STRUTTURA DEL PIANO DEI CONTI**

CODIFICA DEL PIANO DEI CONTI	DENOMINAZIONE VOCE del PIANO DEI CONTI	PREVISIONI dell'anno 2018	
		COMPETENZA	CASSA
S.4.03.01.03.000	Rimborso Mutui e altri finanziamenti a medio lungo termine a Enti previdenziali	0,00	0,00
S.4.03.01.04.000	Rimborso Mutui e altri finanziamenti a medio lungo termine a Imprese	264.779,00	264.779,00
S.4.03.01.05.000	Rimborso Mutui e altri finanziamenti a medio lungo termine ad altri soggetti con controparte residente	0,00	0,00
S.4.03.01.06.000	Rimborso Mutui e altri finanziamenti a medio lungo termine ad altri soggetti con controparte non residente	0,00	0,00
S.4.03.02.00.000	Rimborso prestiti da attualizzazione Contributi Pluriennali	0,00	0,00
S.4.03.02.01.000	Rimborso prestiti da attualizzazione Contributi Pluriennali	0,00	0,00
S.4.04.00.00.000	Rimborso di altre forme di indebitamento	0,00	0,00
S.4.04.02.00.000	Rimborso Prestiti - Leasing finanziario	0,00	0,00
S.4.04.02.01.000	Rimborso Prestiti - Leasing finanziario	0,00	0,00
S.4.04.03.00.000	Rimborso Prestiti - Operazioni di cartolarizzazione	0,00	0,00
S.4.04.03.01.000	Rimborso Prestiti - Operazioni di cartolarizzazione	0,00	0,00
S.4.04.04.00.000	Rimborso prestiti - Derivati	0,00	0,00
S.4.04.04.01.000	Rimborso prestiti - Derivati	0,00	0,00
S.4.05.00.00.000	Fondi per rimborso prestiti	0,00	0,00
S.4.05.01.00.000	Fondo per il D.L. n. 35/2013 e successive modificazioni e rifinanziamenti	0,00	0,00
S.4.05.01.01.000	Fondo per il D.L. n. 35/2013 e successive modificazioni e rifinanziamenti	0,00	0,00
S.4.05.99.00.000	Altri fondi per rimborso prestiti	0,00	0,00
S.4.05.99.99.000	Altri fondi per rimborso prestiti	0,00	0,00
S.5.00.00.00.000	CHIUSURA ANTICIPAZIONI RICEVUTE DA ISTITUTO TESORIERE/CASSIERE	0,00	0,00
S.5.01.00.00.000	Chiusura Anticipazioni ricevute da istituto tesoriere/cassiere	0,00	0,00
S.5.01.01.00.000	Chiusura Anticipazioni ricevute da istituto tesoriere/cassiere	0,00	0,00
S.5.01.01.01.000	Chiusura Anticipazioni ricevute da istituto tesoriere/cassiere	0,00	0,00
S.7.00.00.00.000	USCITE PER CONTO TERZI E PARTITE DI GIRO	6.509.000,00	8.085.991,23
S.7.01.00.00.000	Uscite per partite di giro	5.640.000,00	6.914.767,00
S.7.01.01.00.000	Versamenti di altre ritenute	2.005.000,00	2.810.898,04
S.7.01.01.01.000	Versamento della ritenuta del 4% sui contributi pubblici	5.000,00	5.000,00
S.7.01.01.02.000	Versamento delle ritenute per scissione contabile IVA (split payment)	2.000.000,00	2.805.898,04
S.7.01.01.99.000	Versamento di altre ritenute n.a.c.	0,00	0,00
S.7.01.02.00.000	Versamenti di ritenute su Redditi da lavoro dipendente	2.995.000,00	3.410.847,70
S.7.01.02.01.000	Versamenti di ritenute erariali su Redditi da lavoro dipendente rimosse per conto terzi	1.670.000,00	1.894.832,73
S.7.01.02.02.000	Versamenti di ritenute previdenziali e assistenziali su Redditi da lavoro dipendente rimosse per conto terzi	1.035.000,00	1.087.223,41
S.7.01.02.99.000	Altri versamenti di ritenute al personale dipendente per conto di terzi	290.000,00	428.791,56
S.7.01.03.00.000	Versamenti di ritenute su Redditi da lavoro autonomo	100.000,00	119.279,46
S.7.01.03.01.000	Versamenti di ritenute erariali su Redditi da lavoro autonomo per conto terzi	100.000,00	119.279,46
S.7.01.03.02.000	Versamenti di ritenute previdenziali e assistenziali su Redditi da lavoro autonomo per conto terzi	0,00	0,00
S.7.01.03.99.000	Altri versamenti di ritenute al personale con contratto di lavoro autonomo per conto di terzi	0,00	0,00
S.7.01.04.00.000	Trasferimento di risorse dalla gestione ordinaria alla gestione sanitaria della Regione	0,00	0,00
S.7.01.04.01.000	Destinazione di risorse regionali per il finanziamento aggiuntivo della Sanit� - per equilibri di sistema	0,00	0,00
S.7.01.04.02.000	Destinazione di risorse regionali per il finanziamento aggiuntivo della Sanit� - quota manovra per equilibri di sistema	0,00	0,00
S.7.01.04.99.000	Destinazione di risorse regionali per il finanziamento aggiuntivo della Sanit� n.a.c.	0,00	0,00
S.7.01.99.00.000	Altre uscite per partite di giro	540.000,00	573.741,80
S.7.01.99.01.000	Spese non andate a buon fine	50.000,00	50.000,00
S.7.01.99.02.000	Chiusura anticipazioni sanit� della tesoreria statale	0,00	0,00

**ELENCO DELLE PREVISIONI ANNUALI DI COMPETENZA E DI CASSA SECONDO LA STRUTTURA DEL PIANO DEI CONTI**

CODIFICA DEL PIANO DEI CONTI	DENOMINAZIONE VOCE del PIANO DEI CONTI	PREVISIONI dell'anno 2018	
		COMPETENZA	CASSA
S.7.01.99.03.000	Costituzione fondi economici e carte aziendali	20.000,00	20.000,00
S.7.01.99.04.000	Integrazione disponibilità dal conto sanità al conto non sanità della Regione	0,00	0,00
S.7.01.99.05.000	Integrazione disponibilità dal conto non sanità al conto sanità della Regione	0,00	0,00
S.7.01.99.06.000	Uscite derivanti dalla gestione degli incassi vincolati degli enti locali	200.000,00	200.000,00
S.7.01.99.99.000	Altre uscite per partite di giro n.a.c.	270.000,00	303.741,80
S.7.02.00.00.000	Uscite per conto terzi	869.000,00	1.171.224,23
S.7.02.01.00.000	Acquisto di beni e servizi per conto terzi	600.000,00	600.000,00
S.7.02.01.01.000	Acquisto di beni per conto di terzi	300.000,00	300.000,00
S.7.02.01.02.000	Acquisto di servizi per conto di terzi	300.000,00	300.000,00
S.7.02.02.00.000	Trasferimenti per conto terzi a Amministrazioni pubbliche	50.000,00	50.000,00
S.7.02.02.01.000	Trasferimenti per conto terzi a Amministrazioni Centrali	0,00	0,00
S.7.02.02.02.000	Trasferimenti per conto terzi a Amministrazioni Locali	50.000,00	50.000,00
S.7.02.02.03.000	Trasferimenti per conto terzi a Enti di Previdenza	0,00	0,00
S.7.02.03.00.000	Trasferimenti per conto terzi a Altri settori	0,00	0,00
S.7.02.03.01.000	Trasferimenti per conto terzi a Famiglie	0,00	0,00
S.7.02.03.02.000	Trasferimenti per conto terzi a Imprese	0,00	0,00
S.7.02.03.03.000	Trasferimenti per conto terzi a Istituzioni Sociali Private	0,00	0,00
S.7.02.03.04.000	Trasferimenti per conto terzi all'Unione Europea e al Resto del Mondo	0,00	0,00
S.7.02.04.00.000	Depositi di/prezzo terzi	40.000,00	168.020,02
S.7.02.04.01.000	Costituzione di depositi cauzionali o contrattuali presso terzi	0,00	0,00
S.7.02.04.02.000	Restituzione di depositi cauzionali o contrattuali di terzi	40.000,00	168.020,02
S.7.02.05.00.000	Versamenti di imposte e tributi riscosse per conto terzi	179.000,00	353.204,21
S.7.02.05.01.000	Versamenti di imposte e tasse di natura corrente riscosse per conto di terzi	179.000,00	353.204,21
S.7.02.05.02.000	Versamenti di imposte in conto capitale riscosse per conto di terzi	0,00	0,00
S.7.02.99.00.000	Altre uscite per conto terzi	0,00	0,00
S.7.02.99.99.000	Altre uscite per conto terzi n.a.c.	0,00	0,00



BILANCIO DI PREVISIONE
PROSPETTO VERIFICA RISPETTO DEI VINCOLI DI FINANZA PUBBLICA
 (da allegare al bilancio di previsione e alle variazioni di bilancio)

EQUILIBRIO DI BILANCIO DI CUI ALL'ART. 9 DELLA LEGGE N. 243/2012		COMPETENZA ANNO DI RIFERIMENTO DEL BILANCIO 2018	COMPETENZA ANNO 2019	COMPETENZA ANNO 2020
A1) Fondo pluriennale vincolato di entrata per spese correnti (dal 2020 quota finanziata da entrate finali)	(+)	0,00	0,00	0,00
A2) Fondo pluriennale vincolato di entrata in conto capitale al netto delle quote finanziate da debito (dal 2020 quota finanziata da entrate finali)	(+)	0,00	0,00	0,00
A3) Fondo pluriennale vincolato di entrata per partite finanziarie (dal 2020 quota finanziata da entrate finali)	(+)	0,00	0,00	0,00
A) Fondo pluriennale vincolato di entrata (A1 + A2 + A3)	(+)	0,00	0,00	0,00
B) Titolo 1 - Entrate correnti di natura tributaria, contributiva e perequativa	(+)	19.710.136,16	19.710.136,16	19.710.136,16
C) Titolo 2 - Trasferimenti correnti validi ai fini dei saldi finanza pubblica	(+)	743.796,80	679.470,62	679.470,62
D) Titolo 3 - Entrate extratributarie	(+)	7.187.079,38	7.090.171,88	7.131.152,80
E) Titolo 4 - Entrate in c/capitale	(+)	5.491.749,00	2.670.000,00	2.790.000,00
F) Titolo 5 - Entrate da riduzione di attività finanziarie	(+)	0,00	0,00	0,00
G) SPAZI FINANZIARI ACQUISITI	(+)	0,00	0,00	0,00
H1) Titolo 1 - Spese correnti al netto del fondo pluriennale vincolato	(+)	27.817.499,72	27.677.305,04	27.705.586,96
H2) Fondo pluriennale vincolato di parte corrente (dal 2020 quota finanziata da entrate finali)	(+)	0,00	0,00	0,00
H3) Fondo crediti di dubbia esigibilità di parte corrente	(-)	441.266,38	441.266,38	441.266,38
H4) Fondo contenzioso (destinato a confluire nel risultato di amministrazione)	(-)	50.000,00	50.000,00	50.000,00
H5) Altri accantonamenti (destinati a confluire nel risultato di amministrazione)	(-)	3.269,94	3.269,94	3.269,94
H) Titolo 1 - Spese correnti valide ai fini dei saldi di finanza pubblica (H=H1+H2-H3-H4-H5)	(-)	27.322.963,40	27.182.768,72	27.211.050,64
I1) Titolo 2 - Spese in c/ capitale al netto del fondo pluriennale vincolato	(+)	5.491.749,00	2.670.000,00	2.790.000,00
I2) Fondo pluriennale vincolato in c/capitale al netto delle quote finanziate da debito (dal 2020 quota finanziata da entrate finali)	(+)	0,00	0,00	0,00
I3) Fondo crediti di dubbia esigibilità in c/capitale	(-)	0,00	0,00	0,00
I4) Altri accantonamenti (destinati a confluire nel risultato di amministrazione)	(-)	0,00	0,00	0,00
I) Titolo 2 - Spese in c/capitale valide ai fini dei saldi di finanza pubblica (I=I1+I2-I3-I4)	(-)	5.491.749,00	2.670.000,00	2.790.000,00
L1) Titolo 3 - Spese per incremento di attività finanziaria al netto del fondo pluriennale vincolato	(+)	0,00	0,00	0,00
L2) Fondo pluriennale vincolato per partite finanziarie (dal 2020 quota finanziata da entrate finali)	(+)	0,00	0,00	0,00
L) Titolo 3 - Spese per incremento di attività finanziaria (L=L1 + L2)	(-)	0,00	0,00	0,00
M) SPAZI FINANZIARI CEDUTI	(-)	0,00	0,00	0,00
(N) EQUILIBRIO DI BILANCIO AI SENSI DELL'ARTICOLO 9 DELLA LEGGE N. 243/2012		318.048,94	297.009,94	309.708,94

Piano degli indicatori di bilancio
Bilancio di previsione esercizi 2018, 2019 e 2020, approvato il / /
Indicatori sintetici

TIPOLOGIA INDICATORE		DEFINIZIONE	VALORE INDICATORE (dati percentuali)		
			2018	2019	2020
1	Rigidità strutturale di bilancio				
1.1	Incidenza spese rigide (disavanzo, personale e debito) su entrate correnti (*)	[Disavanzo iscritto in spesa + Stanziamenti competenza (Macroaggregati 1.1 "Redditi di lavoro dipendente" + 1.7 "Interessi passivi" + Titolo 4 "Rimborso prestiti" + "IRAP" [pdc U.1.02.01.01] – FPV entrata concernente il Macroaggregato 1.1 + FPV spesa concernente il Macroaggregato 1.1)] / (Stanziamenti di competenza dei primi tre titoli delle Entrate)	0,33	0,33	0,33
2	Entrate correnti				
2.1	Indicatore di realizzazione delle previsioni di competenza concernenti le entrate correnti	Media accertamenti primi tre titoli di entrata nei tre esercizi precedenti / Stanziamenti di competenza dei primi tre titoli delle "Entrate correnti" (4)	1,09	1,09	1,09
2.2	Indicatore di realizzazione delle previsioni di cassa corrente	Media incassi primi tre titoli di entrata nei tre esercizi precedenti / Stanziamenti di cassa dei primi tre titoli delle "Entrate correnti" (4)	0,93	0,00	0,00
2.3	Indicatore di realizzazione delle previsioni di competenza concernenti le entrate proprie	Media accertamenti nei tre esercizi precedenti (pdc E.1.01.00.00.000 "Tributi" – "Compartecipazioni di tributi" E.1.01.04.00.000 + E.3.00.00.00.000 "Entrate extratributarie") / Stanziamenti di competenza dei primi tre titoli delle "Entrate correnti" (4)	0,75	0,76	0,76
2.4	Indicatore di realizzazione delle previsioni di cassa concernenti le entrate proprie	Media incassi nei tre esercizi precedenti (pdc E.1.01.00.00.000 "Tributi" – "Compartecipazioni di tributi" E.1.01.04.00.000 + E.3.00.00.00.000 "Entrate extratributarie") / Stanziamenti di cassa dei primi tre titoli delle "Entrate correnti" (4)	0,65	0,00	0,00

Piano degli indicatori di bilancio

Bilancio di previsione esercizi 2018, 2019 e 2020, approvato il / /

Indicatori sintetici

TIPOLOGIA INDICATORE		DEFINIZIONE	VALORE INDICATORE (dati percentuali)		
			2018	2019	2020
3	Spese di personale				
3.1	Incidenza spesa personale sulla spesa corrente (Indicatore di equilibrio economico-finanziario)	Stanziamenti di competenza (Macroaggregato 1.1 + IRAP [pdc U.1.02.01.01] – FPV entrata concernente il Macroaggregato 1.1 + FPV spesa concernente il Macroaggregato 1.1) / Stanziamenti competenza (Spesa corrente – FCDE corrente – FPV di entrata concernente il Macroaggregato 1.1 + FPV spesa concernente il Macroaggregato 1.1)	0,32	0,33	0,33
3.2	Incidenza del salario accessorio ed incentivante rispetto al totale della spesa di personale Indica il peso delle componenti afferenti la contrattazione decentrata dell'ente rispetto al totale dei redditi da lavoro		0,01	0,01	0,01
3.3	Incidenza della spesa di personale con forme di contratto flessibile Indica come gli enti soddisfano le proprie esigenze di risorse umane, mixando le varie alternative contrattuali più rigide (personale dipendente) o meno rigide (forme di lavoro flessibile)	Stanziamenti di competenza (pdc U.1.03.02.010 "Consulenze" + pdc U. 1.03.02.12 "lavoro flessibile/LSU/Lavoro interinale") / Stanziamenti di competenza (Macroaggregato 1.1 "Redditi di lavoro dipendente" + pdc U. 1.02.01.01 "IRAP" + FPV in uscita concernente il Macroaggregato 1.1 – FPV in entrata concernente il Macroaggregato 1.1)	0,01	0,01	0,01
3.4	Spesa di personale procapite (Indicatore di equilibrio dimensionale in valore assoluto)	Stanziamenti di competenza (Macroaggregato 1.1 + IRAP [pdc 1.02.01.01] – FPV entrata concernente il Macroaggregato 1.1 + FPV spesa concernente il Macroaggregato 1.1) / popolazione residente (Popolazione al 1° gennaio dell'esercizio di riferimento o, se non disponibile, al 1° gennaio dell'ultimo anno disponibile)	254,53	254,53	254,56

Piano degli indicatori di bilancio
Bilancio di previsione esercizi 2018, 2019 e 2020, approvato il / /
Indicatori sintetici

TIPOLOGIA INDICATORE		DEFINIZIONE	VALORE INDICATORE (dati percentuali)		
			2018	2019	2020
4	Esternalizzazione dei servizi				
4.1	Indicatore di esternalizzazione dei servizi	Stanziamenti di competenza (pdc U.1.03.02.15.000 "Contratti di servizio pubblico" + pdc U.1.04.03.01.000 "Trasferimenti correnti a imprese controllate" + pdc U.1.04.03.02.000 "Trasferimenti correnti a altre imprese partecipate") al netto del relativo FPV di spesa / totale stanziamenti di competenza spese Titolo I al netto del FPV	0,29	0,30	0,30
5	Interessi passivi				
5.1	Incidenza degli interessi passivi sulle entrate correnti (che ne costituiscono la fonte di copertura)	Stanziamenti di competenza Macroaggregato 1.7 "Interessi passivi" / Stanziamenti di competenza primi tre titoli ("Entrate correnti")	0,00	0,00	0,00
5.2	Incidenza degli interessi sulle anticipazioni sul totale degli interessi passivi	Stanziamenti di competenza voce del piano dei conti finanziario U. 1.07.06.04.000 "Interessi passivi su anticipazioni di tesoreria" / Stanziamenti di competenza Macroaggregato 1.7 "Interessi passivi"	0,00	0,00	0,00
5.3	Incidenza degli interessi di mora sul totale degli interessi passivi	Stanziamenti di competenza voce del piano dei conti finanziario U. 1.07.06.02.000 "Interessi di mora" / Stanziamenti di competenza Macroaggregato 1.7	0,00	0,00	0,00
6	Investimenti				
6.1	Incidenza investimenti su spesa corrente e in conto capitale	Totale stanziamento di competenza Macroaggregati 2.2 + 2.3 al netto dei relativi FPV / Totale stanziamento di competenza titolo 1° e 2° della spesa al netto del FPV	0,16	0,09	0,09
6.2	Investimenti diretti procapite(Indicatore di equilibrio dimensionale in valore assoluto)	Stanziamenti di competenza per Macroaggregato 2.2 "Investimenti fissi lordi e acquisto di terreni" al netto del relativo FPV / popolazione residente (al 1° gennaio dell'esercizio di riferimento o, se non disponibile, al 1° gennaio dell'ultimo anno disponibile)	157,40	76,52	79,96
6.3	Contributi agli investimenti procapite(Indicatore di equilibrio dimensionale in valore assoluto)	Stanziamenti di competenza Macroaggregato 2.2 Contributi agli investimenti al netto del relativo FPV / popolazione residente (al 1° gennaio dell'esercizio di riferimento o, se non disponibile, al 1° gennaio dell'ultimo anno disponibile)	0,00	0,00	0,00

Piano degli indicatori di bilancio

Bilancio di previsione esercizi 2018, 2019 e 2020, approvato il / /

Indicatori sintetici

TIPOLOGIA INDICATORE		DEFINIZIONE	VALORE INDICATORE (dati percentuali)		
			2018	2019	2020
6.4	Investimenti complessivi procapite (Indicatore di equilibrio dimensionale in valore assoluto)	Totale stanziamenti di competenza per Macroaggregati 2.2 "Investimenti fissi lordi e acquisto di terreni" e 2.3 "Contributi agli investimenti" al netto dei relativi FPV / popolazione residente (al 1° gennaio dell'esercizio di riferimento o, se non disponibile, al 1° gennaio dell'ultimo anno disponibile)	157,40	76,52	79,96
6.5	Quota investimenti complessivi finanziati dal risparmio corrente	Margine corrente di competenza / Stanziamenti di competenza (Macroaggregato 2.2 "Investimenti fissi lordi e acquisto di terreni" + Macroaggregato 2.3 "Contributi agli investimenti") (10)	0,05	0,09	0,09
6.6	Quota investimenti complessivi finanziati dal saldo positivo delle partite finanziarie	Saldo positivo di competenza delle partite finanziarie / Stanziamenti di competenza (Macroaggregato 2.2 "Investimenti fissi lordi e acquisto di terreni" + Macroaggregato 2.3 "Contributi agli investimenti") (10)	0,00	0,00	0,00
6.7	Quota investimenti complessivi finanziati da debito	Stanziamenti di competenza (Titolo 6 "Accensione di prestiti" - Categoria 6.02.02 "Anticipazioni" - Categoria 6.03.03 "Accensione prestiti a seguito di escussione di garanzie" - Accensioni di prestiti da rinegoziazioni) / Stanziamenti di competenza (Macroaggregato 2.2 "Investimenti fissi lordi e acquisto di terreni" + Macroaggregato 2.3 "Contributi agli investimenti") (10)	0,00	0,00	0,00
7	Debiti non finanziari				
7.1	Indicatore di smaltimento debiti commerciali	Stanziamento di cassa (Macroaggregati 1.3 "Acquisto di beni e servizi" + 2.2 "Investimenti fissi lordi e acquisto di terreni") / stanziamenti di competenza e residui al netto dei relativi FPV (Macroaggregati 1.3 "Acquisto di beni e servizi" + 2.2 "Investimenti fissi lordi e acquisto di terreni")	1,00	0,00	0,00

Piano degli indicatori di bilancio

Bilancio di previsione esercizi 2018, 2019 e 2020, approvato il / /

Indicatori sintetici

TIPOLOGIA INDICATORE		DEFINIZIONE	VALORE INDICATORE (dati percentuali)		
			2018	2019	2020
7.2	Indicatore di smaltimento debiti verso altre amministrazioni pubbliche	Stanziamiento di cassa [Trasferimenti correnti a Amministrazioni Pubbliche (U. 1.04.01.00.000) + Trasferimenti di tributi (U.1.05.00.00.000) + Fondi perequativi (U.1.06.00.00.000) + Contributi agli investimenti a Amministrazioni pubbliche (U. 2.03.01.00.000) + Altri trasferimenti in conto capitale (U.2.04.01.00.000 + U. 2.04.11.00.000 + U.2.04.16.00.000 + U.2.04.21.00.000)] / stanziamenti di competenza e residui, al netto dei relativi FPV, dei [Trasferimenti correnti a Amministrazioni Pubbliche (U.1.04.01.00.000) + Trasferimenti di tributi (U. 1.05.00.00.000) + Fondi perequativi (U.1.06.00.00.000) + Contributi agli investimenti a Amministrazioni pubbliche (U.2.03.01.00.000) + Altri trasferimenti in conto capitale (U.2.04.01.00.000 + U.2.04.11.00.000 + U. 2.04.16.00.000 + U.2.04.21.00.000)]	0,56	0,00	0,00
8	Debiti finanziari				
8.1	Incidenza estinzioni debiti finanziari	(Totale competenza Titolo 4 della spesa) / Debito da finanziamento al 31/12 dell'esercizio precedente (2)	0,00	0,00	0,00
8.2	Sostenibilità debiti finanziari	Stanziamiento di competenza [1.7 "Interessi passivi" - "Interessi di mora" (U. 1.07.06.02.000) - "Interessi per anticipazioni prestiti" (U.1.07.06.04.000)] + Titolo 4 della spesa - [Entrate categoria 4.02.06.00.000 "Contributi agli investimenti direttamente destinati al rimborso dei prestiti da amministrazioni pubbliche" + "Trasferimenti in conto capitale per assunzione di debiti dell'amministrazione da parte di amministrazioni pubbliche" (E.4.03.01.00.000) + "Trasferimenti in conto capitale da parte di amministrazioni pubbliche per cancellazione di debiti dell'amministrazione" (E.4.03.04.00.000)] / Stanziamenti competenza titoli 1, 2 e 3 delle entrate	0,01	0,01	0,01

Piano degli indicatori di bilancio

Bilancio di previsione esercizi 2018, 2019 e 2020, approvato il / /

Indicatori sintetici

TIPOLOGIA INDICATORE		DEFINIZIONE	VALORE INDICATORE (dati percentuali)		
			2018	2019	2020
8.3	Indebitamento procapite (in valore assoluto)	Debito di finanziamento al 31/12 (2) / popolazione residente (al 1° gennaio dell'esercizio di riferimento o, se non disponibile, al 1° gennaio dell'ultimo anno disponibile)	0,00	0,00	0,00
9 Composizione avanzo di amministrazione presunto dell'esercizio precedente (5)					
9.1	Incidenza quota libera di parte corrente nell'avanzo presunto	Quota libera di parte corrente dell'avanzo presunto/Avanzo di amministrazione presunto (6)	0,00	0,00	0,00
9.2	Incidenza quota libera in c/capitale nell'avanzo presunto	Quota libera in conto capitale dell'avanzo presunto/Avanzo di amministrazione presunto (7)	0,00	0,00	0,00
9.3	Incidenza quota accantonata nell'avanzo presunto	Quota accantonata dell'avanzo presunto/Avanzo di amministrazione presunto (8)	0,00	0,00	0,00
9.4	Incidenza quota vincolata nell'avanzo presunto	Quota vincolata dell'avanzo presunto/Avanzo di amministrazione presunto (9)	0,00	0,00	0,00
10 Disavanzo di amministrazione presunto					
10.1	Quota disavanzo che si prevede di ripianare nell'esercizio	Disavanzo iscritto in spesa del bilancio di previsione / Totale disavanzo di amministrazione di cui alla lettera E dell'allegato riguardante il risultato di	0,00	0,00	0,00
10.2	Sostenibilità patrimoniale del disavanzo presunto	Totale disavanzo di amministrazione di cui alla lettera E dell'allegato riguardante il risultato di amministrazione presunto (3) / Patrimonio netto (1)	-0,17	0,00	0,00
10.3	Sostenibilità disavanzo a carico dell'esercizio	Disavanzo iscritto in spesa del bilancio di previsione / Competenza dei titoli 1, 2 e 3 delle entrate	0,00	0,00	0,00

Piano degli indicatori di bilancio
Bilancio di previsione esercizi 2018, 2019 e 2020, approvato il / /
 Indicatori sintetici

TIPOLOGIA INDICATORE		DEFINIZIONE	VALORE INDICATORE (dati percentuali)		
			2018	2019	2020
11	Fondo pluriennale vincolato				
11.1	Utilizzo del FPV	(Fondo pluriennale vincolato corrente e capitale iscritto in entrata del bilancio - Quota del fondo pluriennale vincolato non destinata ad essere utilizzata nel corso dell'esercizio e rinviata agli esercizi successivi) / Fondo pluriennale vincolato corrente e capitale iscritto in entrata nel bilancio (Per il FPV riferirsi ai valori riportati nell'allegato del bilancio di previsione concernente il FPV, totale delle	0,00	0,00	0,00
12	Partite di giro e conto terzi				
12.1	Incidenza partite di giro e conto terzi in entrata	Totale stanziamenti di competenza per Entrate per conto terzi e partite di giro / Totale stanziamenti primi tre titoli delle entrate(al netto delle operazioni riguardanti la gestione della cassa vincolata)	0,22	0,23	0,23
12.2	Incidenza partite di giro e conto terzi in uscita	Totale stanziamenti di competenza per Uscite per conto terzi e partite di giro / Totale stanziamenti di competenza del titolo I della spesa(al netto delle operazioni riguardanti la gestione della cassa vincolata)	0,23	0,23	0,23

(1) Il Patrimonio netto è pari alla Lettera A) dell'ultimo stato patrimoniale passivo disponibile. In caso di Patrimonio netto negativo, l'indicatore non si calcola e si segnala che l'ente ha il patrimonio netto negativo. L'indicatore è elaborato a partire dal 2018, salvo per gli enti che hanno partecipato alla sperimentazione che lo elaborano a decorrere dal 2016. Gli enti locali delle Autonomie speciali che adottano il DLgs 118/2011 dal 2016 e gli enti locali con popolazione inferiore a 5.000 abitanti elaborano l'indicatore a decorrere dal 2019.

(2) Il debito di finanziamento è pari alla Lettera D1 dell'ultimo stato patrimoniale passivo disponibile. L'indicatore è elaborato a partire dal 2018, salvo che per gli enti che hanno partecipato alla sperimentazione che lo elaborano a decorrere dal 2016. Gli enti locali delle Autonomie speciali che adottano il DLgs 118/2011 dal 2016 e gli enti locali con popolazione inferiore a 5.000 abitanti elaborano l'indicatore a decorrere dal 2019.

(3) Indicatore da elaborare solo se la voce E dell'allegato a) al bilancio di previsione è negativo. Il disavanzo di amministrazione è pari all'importo della voce E. Ai fini dell'elaborazione dell'indicatore, non si considera il disavanzo tecnico di cui all'articolo 3, comma 13, del

(4) La media dei tre esercizi precedenti è riferita agli ultimi tre consuntivi approvati o in caso di mancata approvazione degli ultimi consuntivi, ai dati di preconsuntivo. In caso di esercizio provvisorio è possibile fare riferimento ai dati di preconsuntivo dell'esercizio precedente. Per gli enti che non sono rientrati nel periodo di sperimentazione, nel 2016 sostituire la media con gli accertamenti del 2015 (dati stimati o, se disponibili, di preconsuntivo). Nel 2017 sostituire la media triennale con quella biennale (per il 2016 fare riferimento a dati stimati o, se disponibili, di preconsuntivo). Gli enti locali delle Autonomie speciali che adottano il DLgs 118/2011 a decorrere dal 2016, elaborano l'indicatore a decorrere dal 2017.

(5) Da compilare solo se la voce E, dell'allegato al bilancio concernente il risultato di amministrazione presunto è positivo o pari a 0.

(6) La quota libera di parte corrente del risultato di amministrazione presunto è pari alla voce E riportata nell'allegato a) al bilancio di previsione. Il risultato di amministrazione presunto è pari alla lettera A riportata nell'allegato a) al bilancio di previsione.

(7) La quota libera in c/capitale del risultato di amministrazione presunto è pari alla voce D riportata nell'allegato a) al bilancio di previsione. Il risultato di amministrazione presunto è pari alla lettera A riportata nel predetto allegato a).

(8) La quota accantonata del risultato di amministrazione presunto è pari alla voce B riportata nell'allegato a) al bilancio di previsione. Il risultato di amministrazione presunto è pari alla lettera A riportata nel predetto allegato a).

(9) La quota vincolata del risultato di amministrazione presunto è pari alla voce C riportata nell'allegato a) al bilancio di previsione. Il risultato di amministrazione presunto è pari alla lettera A riportata nel predetto allegato a).

(10) Indicare al numeratore solo la quota del finanziamento destinata alla copertura di investimenti, e al denominatore escludere gli investimenti che, nell'esercizio, sono finanziati dal FPV.

Piano degli indicatori di bilancio

Bilancio di previsione esercizi: 2018, 2019 e 2020, approvato il / /

Indicatori analitici concernenti la composizione delle entrate e la capacità di riscossione

Titolo Tipologia	Denominazione	Composizione delle entrate (dati percentuali)				Percentuale riscossione entrate	
		2018: Previsioni competenza / totale previsioni competenza	2019: Previsioni competenza / totale previsioni competenza	2020: Previsioni competenza / totale previsioni competenza	Media accertamenti nei tre esercizi precedenti / Media Totale accertamenti nei tre esercizi precedenti	Previsioni cassa 2018 / (previsioni competenza + residui) 2018	Media riscossioni nei tre esercizi precedenti / Media accertamenti nei tre esercizi precedenti
TITOLO 1:	Entrate correnti di natura tributaria, contributiva e perequativa						
10101	Tipologia 101: Imposte tasse e proventi assimilati	0,31	0,34	0,34	0,38	1,06	1,00
10104	Tipologia 104: Compartecipazioni di tributi	0,00	0,00	0,00	0,00	0,00	0,00
10301	Tipologia 301: Fondi perequativi da Amministrazioni Centrali	0,18	0,19	0,19	0,19	1,00	0,99
10302	Tipologia 302: Fondi perequativi dalla Regione o Provincia autonoma	0,00	0,00	0,00	0,00	0,00	0,00
10000	Totale TITOLO 1: Entrate correnti di natura tributaria, contributiva e perequativa	0,49	0,53	0,53	0,57	1,04	1,00
TITOLO 2:	Trasferimenti correnti						
20101	Tipologia 101: Trasferimenti correnti da Amministrazioni pubbliche	0,03	0,03	0,03	0,08	1,13	1,00
20102	Tipologia 102: Trasferimenti correnti da Famiglie	0,00	0,00	0,00	0,00	0,00	0,00
20103	Tipologia 103: Trasferimenti correnti da Imprese	0,00	0,00	0,00	0,00	0,00	1,00
20104	Tipologia 104: Trasferimenti correnti da Istituzioni Sociali Private	0,00	0,00	0,00	0,00	0,00	1,00
20105	Tipologia 105: Trasferimenti correnti dall'Unione europea e dal Mondo	0,00	0,00	0,00	0,00	0,00	0,00
20000	Totale TITOLO 2: Trasferimenti correnti	0,03	0,03	0,03	0,08	1,13	1,00
TITOLO 3:	Entrate extratributarie						
30100	Tipologia 100: Vendita di beni e servizi e proventi derivanti	0,10	0,11	0,11	0,13	0,96	1,01
30200	Tipologia 200: Proventi dell'attività di controllo e repressione illeciti	0,05	0,05	0,05	0,05	1,01	0,99

Piano degli indicatori di bilancio

Bilancio di previsione esercizi: 2018, 2019 e 2020, approvato il / /

Indicatori analitici concernenti la composizione delle entrate e la capacità di riscossione

Titolo Tipologia	Denominazione	Composizione delle entrate (dati percentuali)				Percentuale riscossione entrate	
		2018: Previsioni competenza / totale previsioni competenza	2019: Previsioni competenza / totale previsioni competenza	2020: Previsioni competenza / totale previsioni competenza	Media accertamenti nei tre esercizi precedenti / Media Totale accertamenti nei tre esercizi precedenti	Previsioni cassa 2018 / (previsioni competenza + residui) 2018	Media riscossioni nei tre esercizi precedenti / Media accertamenti nei tre esercizi precedenti
30300	Tipologia 300: Interessi attivi	0,00	0,00	0,00	0,00	1,00	2,63
30400	Tipologia 400: Altre entrate da redditi di capitale	0,00	0,00	0,00	0,01	0,00	1,13
30500	Tipologia 500: Rimborsi e altre entrate correnti	0,02	0,02	0,02	0,03	1,00	0,93
30000	Totale TITOLO 3: Entrate extratributarie	0,18	0,19	0,19	0,22	0,98	1,00
TITOLO 4:	Entrate in conto capitale						
40100	Tipologia 100: Tributi in conto capitale	0,00	0,00	0,00	0,00	0,00	0,00
40200	Tipologia 200: Contributi agli investimenti	0,06	0,01	0,02	0,00	0,96	1,37
40300	Tipologia 300: Altri trasferimenti in conto capitale	0,00	0,00	0,00	0,00	0,00	0,00
40400	Tipologia 400: Entrate da alienazione di beni materiali e immateriali	0,03	0,04	0,03	0,01	1,00	1,00
40500	Tipologia 500: Altre entrate in conto capitale	0,05	0,02	0,03	0,01	1,00	1,00
40000	Totale TITOLO 4: Entrate in conto capitale	0,14	0,07	0,07	0,02	0,98	1,07
TITOLO 5:	Entrate da riduzione di attività finanziarie						
50100	Tipologia 100: Alienazione di attività finanziarie	0,00	0,00	0,00	0,00	0,00	0,00
50200	Tipologia 200: Riscossione crediti di breve termine	0,00	0,00	0,00	0,00	0,00	0,00
50300	Tipologia 300: Riscossione crediti di medio-lungo termine	0,00	0,00	0,00	0,00	0,00	0,00
50400	Tipologia 400: Altre entrate per riduzione di attività finanziarie	0,00	0,00	0,00	0,00	0,00	0,00

Piano degli indicatori di bilancio

Bilancio di previsione esercizi: 2018, 2019 e 2020, approvato il / /

Indicatori analitici concernenti la composizione delle entrate e la capacità di riscossione

Titolo Tipologia	Denominazione	Composizione delle entrate (dati percentuali)				Percentuale riscossione entrate	
		2018: Previsioni competenza / totale previsioni competenza	2019: Previsioni competenza / totale previsioni competenza	2020: Previsioni competenza / totale previsioni competenza	Media accertamenti nei tre esercizi precedenti / Media Totale accertamenti nei tre esercizi precedenti	Previsioni cassa 2018 / (previsioni competenza + residui) 2018	Media riscossioni nei tre esercizi precedenti / Media accertamenti nei tre esercizi precedenti
50000	Totale TITOLO 5: Entrate da riduzione di attività finanziarie	0,00	0,00	0,00	0,00	0,00	0,00
TITOLO 6:	Accensione prestiti						
60100	Tipologia 100: Emissione di titoli obbligazionari	0,00	0,00	0,00	0,00	0,00	0,00
60200	Tipologia 200: Accensione prestiti a breve termine	0,00	0,00	0,00	0,00	0,00	0,00
60300	Tipologia 300: Accensione mutui e altri finanziamenti a medio lungo termine	0,00	0,00	0,00	0,00	0,00	0,00
60400	Tipologia 400: Altre forme di indebitamento	0,00	0,00	0,00	0,00	0,00	0,00
60000	Totale TITOLO 6: Accensione prestiti	0,00	0,00	0,00	0,00	0,00	0,00
TITOLO 7:	Anticipazioni da istituto tesoriere/cassiere						
70100	Tipologia 100: Anticipazioni da istituto tesoriere/cassiere	0,00	0,00	0,00	0,00	0,00	0,00
70000	Totale TITOLO 7: Anticipazioni da istituto tesoriere/cassiere	0,00	0,00	0,00	0,00	0,00	0,00
TITOLO 9:	Entrate per conto terzi e partite di giro						
90100	Tipologia 100: Entrate per conto terzi	0,14	0,15	0,15	0,11	1,14	1,00
90200	Tipologia 200: Entrate per conto terzi	0,02	0,02	0,02	0,01	0,99	1,06
90000	Totale TITOLO 9: Entrate per conto terzi e partite di giro	0,16	0,18	0,17	0,11	1,12	1,00
TOTALE ENTRATE		1,00	1,00	0,99	1,00	1,04	1,00

Piano degli indicatori di bilancio

Bilancio di previsione esercizi: 2018, 2019 e 2020, approvato il / /

Indicatori analitici concernenti la composizione delle spese per missioni e programmi e la capacità dell'amministrazione di pagare i debiti negli esercizi di riferimento

MISSIONI E PROGRAMMI			Bilancio di previsione esercizi:2018, 2019 e 2020 (dati percentuali)						MEDIA TRE RENDICONTI PRECEDENTI (O DI PRECONSUNTIVO DISPONIBILE) (*) (dati percentuali)			
			ESERCIZIO 2018			ESERCIZIO 2019		ESERCIZIO 2020		Incidenza Missione programma: Media (Impegni + FPV) /Media (Totale impegni + Totale FPV)	Incidenza FPV: Media FPV / Media Totale FPV	Capacità di pagamento: Media (Pagam. c/comp+ Pagam c/residui)/ Media (Impegni + residui definitivi)
			Incidenza Missione/Programma:Previsioni stanziamento/ totale previsioni missioni	di cui incidenza FPV:Previsioni stanziamento FPV/ Previsione FPV totale	Capacità di pagamento: Previsioni cassa/ (previsioni competenza - FPV + residui)	Incidenza Missione/Programma:Previsioni stanziamento/ totale previsioni missioni	di cui incidenza FPV: Previsioni stanziamento FPV/ Previsione FPV totale	Incidenza Missione/Programma:Previsioni stanziamento/ totale previsioni missioni	di cui incidenza FPV:Previsioni stanziamento FPV/ Previsione FPV totale			
Missione 01 Servizi istituzionali, generali e di gestione	01	Organi istituzionali	0,02	0,00	1,00	0,02	0,00	0,02	0,00	0,02	0,01	0,89
	02	Segreteria generale	0,03	0,00	1,00	0,03	0,00	0,03	0,00	0,03	0,09	0,97
	03	Gestione economica, finanziaria, programmazione, provveditorato	0,02	0,00	1,00	0,02	0,00	0,02	0,00	0,03	0,03	0,97
	04	Gestione delle entrate tributarie e servizi fiscali	0,01	0,00	1,00	0,02	0,00	0,02	0,00	0,01	0,01	0,96
	05	Gestione dei beni demaniali e patrimoniali	0,02	0,00	1,02	0,02	0,00	0,02	0,00	0,02	0,01	0,82
	06	Ufficio tecnico	0,06	0,00	0,99	0,06	0,00	0,06	0,00	0,06	0,19	0,83
	07	Elezioni e consultazioni popolari - Anagrafe e stato civile	0,02	0,00	1,02	0,02	0,00	0,02	0,00	0,02	0,04	0,94
	08	Statistica e sistemi informativi	0,01	0,00	0,93	0,01	0,00	0,01	0,00	0,01	0,01	0,91
	09	Assistenza tecnico-amministrativa agli enti locali	0,00	0,00	0,00	0,00	0,00	0,00	0,00	0,00	0,00	0,00
	10	Risorse umane	0,01	0,00	1,00	0,01	0,00	0,01	0,00	0,01	0,01	0,97
	11	Altri servizi generali	0,01	0,00	1,00	0,01	0,00	0,01	0,00	0,01	0,01	0,94
TOTALE Missione 01 Servizi istituzionali, generali e di gestione		0,20	0,00	0,99	0,21	0,00	0,21	0,00	0,22	0,41	0,90	
Missione 02 Giustizia	01	Uffici giudiziari	0,00	0,00	0,00	0,00	0,00	0,00	0,00	0,00	0,00	0,00
	02	Casa circondariale e altri servizi	0,00	0,00	0,00	0,00	0,00	0,00	0,00	0,00	0,00	0,00
	TOTALE Missione 02 Giustizia		0,00	0,00	0,00	0,00	0,00	0,00	0,00	0,00	0,00	0,00
Missione 03 Ordine pubblico e sicurezza	01	Polizia locale e amministrativa	0,05	0,00	1,00	0,06	0,00	0,06	0,00	0,06	0,08	0,94
	02	Sistema integrato di sicurezza urbana	0,00	0,00	0,00	0,00	0,00	0,00	0,00	0,00	0,00	0,00
	TOTALE Missione 03 Ordine pubblico e sicurezza		0,05	0,00	1,00	0,06	0,00	0,06	0,00	0,06	0,08	0,94

Piano degli indicatori di bilancio

Bilancio di previsione esercizi: 2018, 2019 e 2020, approvato il / /

Indicatori analitici concernenti la composizione delle spese per missioni e programmi e la capacità dell'amministrazione di pagare i debiti negli esercizi di riferimento

MISSIONI E PROGRAMMI			Bilancio di previsione esercizi:2018, 2019 e 2020 (dati percentuali)						MEDIA TRE RENDICONTI PRECEDENTI (O DI PRECONSUNTIVO DISPONIBILE) (*) (dati percentuali)			
			ESERCIZIO 2018			ESERCIZIO 2019		ESERCIZIO 2020		Incidenza Missione programma: Media (Impegni + FPV) /Media (Totale impegni + Totale FPV)	incidenza FPV: Media FPV / Media Totale FPV	Capacità di pagamento: Media (Pagam. c/comp+ Pagam. c/residui)/ Media (Impegni + residui definitivi)
			Incidenza Missione/Progrmma:Previsioni stanziamento/ totale previsioni missioni	di cui incidenza FPV:Previsioni stanziamento FPV/ Previsione FPV totale	Capacità di pagamento: Previsioni cassa/ (previsioni competenza - FPV + residui)	Incidenza Missione/Progrmma:Previsioni stanziamento/ totale previsioni missioni	di cui incidenza FPV: Previsioni stanziamento FPV/ Previsione FPV totale	Incidenza Missione/Progrmma:Previsioni stanziamento/ totale previsioni missioni	di cui incidenza FPV:Previsioni stanziamento FPV/ Previsione FPV totale			
Missione 04 Istruzione e diritto allo studio	01	Istruzione prescolastica	0,03	0,00	1,01	0,03	0,00	0,03	0,00	0,03	0,04	0,91
	02	Altri ordini di istruzione non universitaria	0,09	0,00	1,01	0,05	0,00	0,05	0,00	0,05	0,06	0,84
	04	Istruzione universitaria	0,00	0,00	0,00	0,00	0,00	0,00	0,00	0,00	0,00	0,00
	05	Istruzione tecnica superiore	0,00	0,00	0,00	0,00	0,00	0,00	0,00	0,00	0,00	0,00
	06	Servizi ausiliari all'istruzione	0,06	0,00	0,99	0,07	0,00	0,07	0,00	0,07	0,00	0,90
	07	Diritto allo studio	0,00	0,00	0,92	0,00	0,00	0,00	0,00	0,00	0,00	0,00
	TOTALE Missione 04 Istruzione e diritto allo studio		0,18	0,00	1,01	0,15	0,00	0,15	0,00	0,15	0,10	0,88
Missione 05 Tutela e valorizzazione dei beni e delle	01	Valorizzazione dei beni di interesse storico	0,00	0,00	0,00	0,00	0,00	0,00	0,00	0,00	0,00	0,00
	02	Attività culturali e interventi diversi nel settore culturale	0,02	0,00	1,01	0,03	0,00	0,03	0,00	0,04	0,04	0,95
	TOTALE Missione 05 Tutela e valorizzazione dei beni e delle attività culturali		0,02	0,00	1,01	0,03	0,00	0,03	0,00	0,04	0,04	0,95
Missione 06 Politiche giovanili sport e tempo libero	01	Sport e tempo libero	0,00	0,00	1,04	0,01	0,00	0,01	0,00	0,00	0,00	0,76
	02	Giovani	0,00	0,00	0,00	0,00	0,00	0,00	0,00	0,00	0,00	0,00
	TOTALE Missione 06 Politiche giovanili sport e tempo libero		0,00	0,00	1,04	0,01	0,00	0,01	0,00	0,00	0,00	0,76
Missione 07 Turismo	01	Sviluppo e la valorizzazione del turismo	0,00	0,00	0,00	0,00	0,00	0,00	0,00	0,00	0,00	0,00
	TOTALE Missione 07 Turismo		0,00	0,00	0,00	0,00	0,00	0,00	0,00	0,00	0,00	0,00
Missione 08 Assetto del territorio ed edilizia abitativa	01	Urbanistica e assetto del territorio	0,02	0,00	1,00	0,02	0,00	0,02	0,00	0,00	0,07	0,97
	02	Edilizia residenziale pubblica e locale e piani di edilizia economico-popolare	0,03	0,00	0,92	0,02	0,00	0,02	0,00	0,01	0,00	0,97
	TOTALE Missione 08 Assetto del territorio ed edilizia abitativa		0,05	0,00	0,96	0,04	0,00	0,04	0,00	0,02	0,07	0,97

Piano degli indicatori di bilancio

Bilancio di previsione esercizi: 2018, 2019 e 2020, approvato il / /

Indicatori analitici concernenti la composizione delle spese per missioni e programmi e la capacità dell'amministrazione di pagare i debiti negli esercizi di riferimento

MISSIONI E PROGRAMMI		Bilancio di previsione esercizi: 2018, 2019 e 2020 (dati percentuali)							MEDIA TRE RENDICONTI PRECEDENTI (O DI PRECONSUNTIVO DISPONIBILE) (*) (dati percentuali)		
		ESERCIZIO 2018			ESERCIZIO 2019		ESERCIZIO 2020		Incidenza Missione programma: Media (Impegni + FPV) / Media (Totale impegni + Totale FPV)	Incidenza FPV: Media FPV / Media Totale FPV	Capacità di pagamento: Media (Pagam. c/comp+ Pagam. c/residui) / Media (Impegni + residui definitivi)
		Incidenza Missione/Programma: Previsioni stanziamento/ totale previsioni missioni	di cui incidenza FPV: Previsioni stanziamento FPV/ Previsione FPV totale	Capacità di pagamento: Previsioni cassa/ (previsioni competenza - FPV + residui)	Incidenza Missione/Programma: Previsioni stanziamento/ totale previsioni missioni	di cui incidenza FPV: Previsioni stanziamento FPV/ Previsione FPV totale	Incidenza Missione/Programma: Previsioni stanziamento/ totale previsioni missioni	di cui incidenza FPV: Previsioni stanziamento FPV/ Previsione FPV totale			
Missione 08 Assetto del territorio ed edilizia abitativa											
Missione 09 Sviluppo sostenibile e tutela del territorio e	01 Difesa del suolo	0,00	0,00	0,00	0,00	0,00	0,00	0,00	0,00	0,00	0,00
	02 Tutela, valorizzazione e recupero ambientale	0,03	0,00	1,00	0,03	0,00	0,03	0,00	0,03	0,08	0,77
	03 Rifiuti	0,09	0,00	1,00	0,10	0,00	0,10	0,00	0,11	0,00	0,62
	04 Servizio idrico integrato	0,00	0,00	1,00	0,00	0,00	0,00	0,00	0,00	0,00	0,68
	05 Aree protette, parchi naturali, protezione naturalistica e forestazione	0,00	0,00	0,00	0,00	0,00	0,00	0,00	0,00	0,00	0,00
	06 Tutela e valorizzazione delle risorse idriche	0,00	0,00	0,00	0,00	0,00	0,00	0,00	0,00	0,00	0,00
	07 Sviluppo sostenibile territorio montano piccoli Comuni	0,00	0,00	0,00	0,00	0,00	0,00	0,00	0,00	0,00	0,00
	08 Qualità dell'aria e riduzione dell'inquinamento	0,00	0,00	0,00	0,00	0,00	0,00	0,00	0,00	0,00	0,00
	TOTALE Missione 09 Sviluppo sostenibile e tutela del territorio e dell'ambiente	0,12	0,00	1,00	0,13	0,00	0,13	0,00	0,14	0,08	0,65
Missione 10 Trasporti e diritto alla mobilità	01 Trasporto ferroviario	0,00	0,00	0,00	0,00	0,00	0,00	0,00	0,00	0,00	0,00
	02 Trasporto pubblico locale	0,00	0,00	1,00	0,00	0,00	0,00	0,00	0,00	0,00	1,00
	03 Trasporto per vie d'acqua	0,00	0,00	0,00	0,00	0,00	0,00	0,00	0,00	0,00	0,00
	04 Altre modalità di trasporto	0,00	0,00	0,00	0,00	0,00	0,00	0,00	0,00	0,00	0,00
	05 Viabilità e infrastrutture stradali	0,03	0,00	0,99	0,04	0,00	0,04	0,00	0,03	0,00	0,82
	TOTALE Missione 10 Trasporti e diritto alla mobilità	0,04	0,00	0,99	0,04	0,00	0,04	0,00	0,03	0,00	0,85
Missione 11 Soccorso civile	01 Sistema di protezione civile	0,00	0,00	1,00	0,00	0,00	0,00	0,00	0,00	0,00	0,76
	02 Interventi a seguito di calamità naturali	0,00	0,00	0,00	0,00	0,00	0,00	0,00	0,00	0,00	0,00

Piano degli indicatori di bilancio

Bilancio di previsione esercizi: 2018, 2019 e 2020, approvato il / /

Indicatori analitici concernenti la composizione delle spese per missioni e programmi e la capacità dell'amministrazione di pagare i debiti negli esercizi di riferimento

MISSIONI E PROGRAMMI		Bilancio di previsione esercizi: 2018, 2019 e 2020 (dati percentuali)							MEDIA TRE RENDICONTI PRECEDENTI (O DI PRECONSUNTIVO DISPONIBILE) (*) (dati percentuali)		
		ESERCIZIO 2018			ESERCIZIO 2019		ESERCIZIO 2020		Incidenza Missione programma: Media (Impegni + FPV) / Media (Totale impegni + Totale FPV)	incidenza FPV: Media FPV / Media Totale FPV	Capacità di pagamento: Media (Pagam. c/comp+ Pagam. c/residui) / Media (Impegni + residui definitivi)
		Incidenza Missione/Programma: Previsioni stanziamento/ totale previsioni missioni	di cui incidenza FPV: Previsioni stanziamento FPV/ Previsione FPV totale	Capacità di pagamento: Previsioni cassa/ (previsioni competenza - FPV + residui)	Incidenza Missione/Programma: Previsioni stanziamento/ totale previsioni missioni	di cui incidenza FPV: Previsioni stanziamento FPV/ Previsione FPV totale	Incidenza Missione/Programma: Previsioni stanziamento/ totale previsioni missioni	di cui incidenza FPV: Previsioni stanziamento FPV/ Previsione FPV totale			
Missione 11 Soccorso civile	TOTALE Missione 11 Soccorso civile	0,00	0,00	1,00	0,00	0,00	0,00	0,00	0,00	0,00	0,76
Missione 12 Diritti sociali, politiche sociali e famiglia	01 Interventi per l'infanzia e i minori e per asili nido	0,05	0,00	1,01	0,05	0,00	0,05	0,00	0,07	0,04	0,89
	02 Interventi per la disabilità	0,01	0,00	1,00	0,01	0,00	0,01	0,00	0,01	0,00	0,80
	03 Interventi per gli anziani	0,01	0,00	1,00	0,01	0,00	0,01	0,00	0,02	0,00	0,84
	04 Interventi per i soggetti a rischio di esclusione sociale	0,04	0,00	1,00	0,04	0,00	0,04	0,00	0,05	0,05	0,86
	05 Interventi per le famiglie	0,00	0,00	1,00	0,00	0,00	0,00	0,00	0,00	0,00	1,00
	06 Interventi per il diritto alla casa	0,01	0,00	1,26	0,01	0,00	0,01	0,00	0,01	0,12	0,93
	07 Programmazione e governo della rete dei servizi sociosanitari e sociali	0,00	0,00	0,65	0,00	0,00	0,00	0,00	0,03	0,00	0,77
	08 Cooperazione e associazionismo	0,00	0,00	0,00	0,00	0,00	0,00	0,00	0,00	0,00	0,00
	09 Servizio necroscopico e cimiteriale	0,01	0,00	1,02	0,01	0,00	0,01	0,00	0,01	0,00	0,89
	TOTALE Missione 12 Diritti sociali, politiche sociali e famiglia	0,12	0,00	1,01	0,12	0,00	0,12	0,00	0,19	0,21	0,85
Missione 13 Tutela della salute	01 Servizio sanitario regionale - finanziamento ordinario corrente per la garanzia dei LEA	0,00	0,00	0,00	0,00	0,00	0,00	0,00	0,00	0,00	0,00
	02 Servizio sanitario regionale - finanziamento aggiuntivo corrente per livelli di assistenza superiori ai LEA	0,00	0,00	0,00	0,00	0,00	0,00	0,00	0,00	0,00	0,00
	03 Servizio sanitario regionale - finanziamento aggiuntivo corrente per la copertura dello squilibrio di bilancio corrente	0,00	0,00	0,00	0,00	0,00	0,00	0,00	0,00	0,00	0,00
	04 Servizio sanitario regionale - ripiano di disavanzi sanitari relativi ad esercizi pregressi	0,00	0,00	0,00	0,00	0,00	0,00	0,00	0,00	0,00	0,00

Piano degli indicatori di bilancio

Bilancio di previsione esercizi: 2018, 2019 e 2020, approvato il / /

Indicatori analitici concernenti la composizione delle spese per missioni e programmi e la capacità dell'amministrazione di pagare i debiti negli esercizi di riferimento

MISSIONI E PROGRAMMI			Bilancio di previsione esercizi:2018, 2019 e 2020 (dati percentuali)						MEDIA TRE RENDICONTI PRECEDENTI (O DI PRECONSUNTIVO DISPONIBILE) (*) (dati percentuali)			
			ESERCIZIO 2018			ESERCIZIO 2019		ESERCIZIO 2020		Incidenza Missione programma: Media (Impegni + FPV) /Media (Totale impegni + Totale FPV)	incidenza FPV: Media FPV / Media Totale FPV	Capacità di pagamento: Media (Pagam. c/comp+ Pagam c/residui)/ Media (Impegni + residui definitivi)
			Incidenza Missione/Programma:Previsioni stanziamento/ totale previsioni missioni	di cui incidenza FPV:Previsioni stanziamento FPV/ Previsione FPV totale	Capacità di pagamento: Previsioni cassa/ (previsioni competenza - FPV + residui)	Incidenza Missione/Programma:Previsioni stanziamento/ totale previsioni missioni	di cui incidenza FPV: Previsioni stanziamento FPV/ Previsione FPV totale	Incidenza Missione/Programma:Previsioni stanziamento/ totale previsioni missioni	di cui incidenza FPV:Previsioni stanziamento FPV/ Previsione FPV totale			
Missione 13 Tutela della salute	05	Servizio sanitario regionale - investimenti sanitari	0,00	0,00	0,00	0,00	0,00	0,00	0,00	0,00	0,00	
	06	Servizio sanitario regionale - restituzione maggiori gettiti SSN	0,00	0,00	0,00	0,00	0,00	0,00	0,00	0,00	0,00	
	07	Ulteriori spese in materia sanitaria	0,00	0,00	0,00	0,00	0,00	0,00	0,00	0,00	0,00	
	TOTALE Missione 13 Tutela della salute		0,00	0,00	0,00	0,00	0,00	0,00	0,00	0,00	0,00	
Missione 14 Sviluppo economico e competitività	01	Industria, PMI e Artigianato	0,00	0,00	0,00	0,00	0,00	0,00	0,00	0,00	0,00	
	02	Commercio - reti distributive - tutela dei consumatori	0,00	0,00	0,00	0,00	0,00	0,00	0,00	0,00	0,00	
	03	Ricerca e innovazione	0,00	0,00	0,00	0,00	0,00	0,00	0,00	0,00	0,00	
	04	Reti e altri servizi di pubblica utilità	0,01	0,00	1,01	0,01	0,00	0,01	0,00	0,01	0,97	
	TOTALE Missione 14 Sviluppo economico e competitività		0,01	0,00	1,01	0,01	0,00	0,01	0,00	0,01	0,97	
Missione 15 Politiche per il lavoro e la formazione	01	Servizi per lo sviluppo del mercato del lavoro	0,00	0,00	1,00	0,00	0,00	0,00	0,00	0,00	1,00	
	02	Formazione professionale	0,00	0,00	0,00	0,00	0,00	0,00	0,00	0,00	0,00	
	03	Sostegno all'occupazione	0,00	0,00	0,00	0,00	0,00	0,00	0,00	0,00	0,00	
	TOTALE Missione 15 Politiche per il lavoro e la formazione professionale		0,00	0,00	1,00	0,00	0,00	0,00	0,00	0,00	1,00	
Missione 16 Agricoltura, politiche agroalimentari e pesca	01	Sviluppo del settore agricolo e del sistema agroalimentare	0,00	0,00	0,00	0,00	0,00	0,00	0,00	0,00	0,00	
	02	Caccia e pesca	0,00	0,00	0,00	0,00	0,00	0,00	0,00	0,00	0,00	
	TOTALE Missione 16 Agricoltura, politiche agroalimentari e pesca		0,00	0,00	0,00	0,00	0,00	0,00	0,00	0,00	0,00	

Piano degli indicatori di bilancio

Bilancio di previsione esercizi: 2018, 2019 e 2020, approvato il / /

Indicatori analitici concernenti la composizione delle spese per missioni e programmi e la capacità dell'amministrazione di pagare i debiti negli esercizi di riferimento

MISSIONI E PROGRAMMI		Bilancio di previsione esercizi: 2018, 2019 e 2020 (dati percentuali)							MEDIA TRE RENDICONTI PRECEDENTI (O DI PRECONSUNTIVO DISPONIBILE) (*) (dati percentuali)		
		ESERCIZIO 2018			ESERCIZIO 2019		ESERCIZIO 2020		Incidenza Missione programma: Media (Impegni + FPV) / Media (Totale impegni + Totale FPV)	incidenza FPV: Media FPV / Media Totale FPV	Capacità di pagamento: Media (Pagam. c/comp+ Pagam. c/residui) / Media (Impegni + residui definitivi)
		Incidenza Missione/Programma: Previsioni stanziamento/ totale previsioni missioni	di cui incidenza FPV: Previsioni stanziamento FPV/ Previsione FPV totale	Capacità di pagamento: Previsioni cassa/ (previsioni competenza - FPV + residui)	Incidenza Missione/Programma: Previsioni stanziamento/ totale previsioni missioni	di cui incidenza FPV: Previsioni stanziamento FPV/ Previsione FPV totale	Incidenza Missione/Programma: Previsioni stanziamento/ totale previsioni missioni	di cui incidenza FPV: Previsioni stanziamento FPV/ Previsione FPV totale			
Missione 17 Energia e diversificazione delle fonti energetiche	01	Fonti energetiche	0,00	0,00	0,00	0,00	0,00	0,00	0,00	0,00	0,00
		TOTALE Missione 17 Energia e diversificazione delle fonti energetiche	0,00	0,00	0,00	0,00	0,00	0,00	0,00	0,00	0,00
Missione 18 Relazioni con le altre autonomie territoriali e locali	01	Relazioni finanziarie con le altre autonomie territoriali	0,00	0,00	0,00	0,00	0,00	0,00	0,00	0,00	0,00
		TOTALE Missione 18 Relazioni con le altre autonomie territoriali e locali	0,00	0,00	0,00	0,00	0,00	0,00	0,00	0,00	0,00
Missione 19 Relazioni internazionali	01	Relazioni internazionali e Cooperazione allo sviluppo	0,00	0,00	0,00	0,00	0,00	0,00	0,00	0,00	0,00
		TOTALE Missione 19 Relazioni internazionali	0,00	0,00	0,00	0,00	0,00	0,00	0,00	0,00	0,00
Missione 20 Fondi e accantonamenti	01	Fondo di riserva	0,00	0,00	1,00	0,00	0,00	0,00	0,00	0,00	0,00
	02	Fondo crediti di dubbia esigibilità	0,01	0,00	0,00	0,01	0,00	0,01	0,00	0,00	0,00
	03	Altri fondi	0,01	0,00	1,00	0,01	0,00	0,01	0,00	0,00	0,00
		TOTALE Missione 20 Fondi e accantonamenti	0,03	0,00	0,56	0,03	0,00	0,03	0,00	0,00	0,00
Missione 50 Debito pubblico	01	Quota interessi ammortamento mutui e prestiti obbligazionari	0,00	0,00	1,00	0,00	0,00	0,00	0,01	0,00	1,00
	02	Quota capitale ammortamento mutui e prestiti obbligazionari	0,01	0,00	1,00	0,01	0,00	0,01	0,01	0,00	1,00
		TOTALE Missione 50 Debito pubblico	0,01	0,00	1,00	0,01	0,00	0,01	0,02	0,00	1,00
Missione 60 Anticipazioni finanziarie	01	Restituzione anticipazioni di tesoreria	0,00	0,00	0,00	0,00	0,00	0,00	0,00	0,00	0,00
		TOTALE Missione 60 Anticipazioni finanziarie	0,00	0,00	0,00	0,00	0,00	0,00	0,00	0,00	0,00

Piano degli indicatori di bilancio

Bilancio di previsione esercizi: 2018, 2019 e 2020, approvato il / /

Indicatori analitici concernenti la composizione delle spese per missioni e programmi e la capacità dell'amministrazione di pagare i debiti negli esercizi di riferimento

MISSIONI E PROGRAMMI			Bilancio di previsione esercizi:2018, 2019 e 2020 (dati percentuali)						MEDIA TRE RENDICONTI PRECEDENTI (O DI PRECONSUNTIVO DISPONIBILE) (*) (dati percentuali)			
			ESERCIZIO 2018			ESERCIZIO 2019		ESERCIZIO 2020		Incidenza Missione programma: Media (Impegni + FPV) /Media (Totale impegni + Totale FPV)	incidenza FPV: Media FPV / Media Totale FPV	Capacità di pagamento: Media (Pagam. c/comp+ Pagam. c/residui) / Media (Impegni + residui definitivi)
			Incidenza Missione/Progrmma:Previsioni stanziamento/ totale previsioni missioni	di cui incidenza FPV:Previsioni stanziamento FPV/ Previsione FPV totale	Capacità di pagamento: Previsioni cassa/ (previsioni competenza - FPV + residui)	Incidenza Missione/Progrmma:Previsioni stanziamento/ totale previsioni missioni	di cui incidenza FPV: Previsioni stanziamento FPV/ Previsione FPV totale	Incidenza Missione/Progrmma:Previsioni stanziamento/ totale previsioni missioni	di cui incidenza FPV:Previsioni stanziamento FPV/ Previsione FPV totale			
Missione 99 Servizi per conto terzi	01	Servizi per conto terzi - Partite di giro	0,16	0,00	1,14	0,17	0,00	0,17	0,00	0,12	0,00	0,90
	02	Anticipazioni per il finanziamento del sistema sanitario nazionale	0,00	0,00	1,00	0,00	0,00	0,00	0,00	0,00	0,00	0,00
	TOTALE Missione 99 Servizi per conto terzi		0,16	0,00	1,14	0,18	0,00	0,17	0,00	0,12	0,00	0,90



COMUNE DI CORSICO

**NOTA INTEGRATIVA
AL BILANCIO 2018**

Comune di Corsico
Nota integrativa al bilancio 2018 (D.Lgs.118/11)

Indice

	Pag.
Nota integrativa al bilancio	1
<i>Quadro normativo di riferimento</i>	
<i>Criterio generale di attribuzione dei valori contabili</i>	
Eredità contabile del consuntivo precedente	2
<i>Effetti della precedente gestione sul nuovo bilancio</i>	
<i>Sintesi dei dati finanziari a consuntivo</i>	
<i>Consistenza patrimoniale</i>	
<i>Parametri di deficit strutturale</i>	
<i>Altre considerazioni sul consuntivo precedente</i>	
Situazione contabile del nuovo bilancio	4
<i>Equilibri finanziari e principi contabili</i>	
<i>Composizione ed equilibrio del bilancio corrente</i>	
<i>Composizione ed equilibrio del bilancio investimenti</i>	
<i>Previsioni di cassa</i>	
<i>Altre considerazioni sulla situazione contabile</i>	
Aspetti della gestione con elevato grado di rigidità	8
<i>Rilevanza e significatività di taluni fenomeni</i>	
<i>Costo e dinamica del personale</i>	
<i>Livello di indebitamento</i>	
<i>Esposizione per interessi passivi</i>	
<i>Partecipazioni in società</i>	
<i>Disponibilità di enti strumentali</i>	
<i>Costo dei principali servizi offerti al cittadino</i>	
<i>Altre considerazioni sulla gestione</i>	
Aspetti finanziari o patrimoniali monitorati	12
<i>Monitoraggio di fenomeni comparabili nel tempo</i>	
<i>Risultato di amministrazione (presunto o definitivo)</i>	
<i>Avanzo o disavanzo applicato in entrata</i>	
<i>Gestione contabile del fondo pluriennale vincolato</i>	
<i>Composizione del fondo pluriennale vincolato</i>	
<i>Fondo pluriennale vincolato stanziato in entrata</i>	
<i>Consistenza del fondo crediti di dubbia esigibilità</i>	
<i>Accantonamenti in fondi rischi</i>	
<i>Obiettivo di finanza pubblica</i>	
<i>Altre considerazioni sui fenomeni monitorati</i>	
Criteri di valutazione delle entrate	20
<i>Stanzamenti di entrata e attendibilità delle previsioni</i>	
<i>Tributi</i>	
<i>Trasferimenti correnti</i>	
<i>Entrate extratributarie</i>	
<i>Entrate in conto capitale</i>	
<i>Riduzione di attività finanziarie</i>	
<i>Accensione di prestiti</i>	
<i>Anticipazioni</i>	
<i>Altre considerazioni sulle entrate</i>	
Criteri di valutazione delle uscite	25
<i>Stanzamenti di uscita e sostenibilità delle previsioni</i>	
<i>Spese correnti</i>	
<i>Spese in conto capitale</i>	
<i>Incremento di attività finanziarie</i>	
<i>Rimborso di prestiti</i>	
<i>Chiusura delle anticipazioni</i>	
<i>Altre considerazioni sulle uscite</i>	
Fenomeni che necessitano di particolari cautele	29
<i>Valutazione prudente di fenomeni ad impatto differito</i>	
<i>Modalità di finanziamento degli investimenti</i>	
<i>Garanzie prestate</i>	
<i>Impieghi finanziari in strumenti derivati</i>	
<i>Debiti fuori bilancio in corso formazione</i>	
<i>Altre considerazioni su fenomeni particolari</i>	
Conclusioni	32
<i>Considerazioni finali e conclusioni</i>	

1 NOTA INTEGRATIVA AL BILANCIO

1.1 Quadro normativo di riferimento

I documenti del sistema di bilancio, sottoposti all'approvazione dell'organo deliberante, sono stati predisposti attenendosi alle regole stabilite dal complesso articolato dei Principi contabili generali introdotti con le "disposizioni in materia di armonizzazione dei sistemi contabili e degli schemi di bilancio" (D.Lgs.118/11). Si è pertanto operato secondo questi presupposti ed agendo con la diligenza tecnica richiesta, e questo, sia per quanto riguarda il contenuto che la forma dei modelli o relazioni previste dall'importante adempimento.

L'ente, inoltre, in presenza di deroghe ai principi o ai modelli contabili di riferimento previsti a regime, ha operato nel rispetto di quanto previsto delle "Disposizioni integrative e correttive del decreto legislativo 23 giugno 2011, n.118" (D.Lgs.126/14).

In particolare, in considerazione dal fatto che "(...) le amministrazioni pubbliche (...) conformano la propria gestione ai principi contabili generali (...)" (D.Lgs.118/2011, art.3/1), si precisa quanto segue:

- la redazione dei documenti di programmazione è stata formulata applicando principi contabili indipendenti e imparziali verso tutti i destinatari. Si è pertanto cercato di privilegiare l'applicazione di metodologie di valutazione e stima il più oggettive e neutrali possibili (rispetto del *principio n.13 - Neutralità e imparzialità*);
- il sistema di bilancio, dovendo assolvere ad una funzione informativa nei confronti degli utilizzatori dei documenti contabili, è stato formulato in modo da rendere effettiva tale funzione, assicurando così ai cittadini ed ai diversi organismi sociali e di partecipazione la conoscenza dei contenuti caratteristici del bilancio. Per questo motivo, anche i dati e le informazioni riportate nella presente Nota integrativa sono esposti in una modalità tale da favorire la loro diffusione su Internet o per mezzo di altri strumenti di divulgazione (rispetto del *principio n.14 - Pubblicità*);
- il bilancio, come i documenti di programmazione ad esso collegati, sono stati predisposti seguendo dei criteri di imputazione ed esposizione che hanno privilegiato, in presenza di eventuali dubbi o ambiguità interpretative, il contenuto sostanziale del fenomeno finanziario o economico sottostante piuttosto che l'aspetto puramente formale (rispetto del *principio n.18 - Prevalenza della sostanza sulla forma*).

1.2 Criterio generale di attribuzione dei valori contabili

Il bilancio triennale, al pari degli allegati ufficiali, è stato redatto secondo i principi contabili ufficiali che garantiscono, in virtù della loro corretta applicazione, la comparabilità tra le previsioni dei diversi esercizi. In particolare:

- i documenti del sistema di bilancio, nonostante prendano in considerazione un orizzonte temporale di programmazione della durata di un triennio, attribuiscono le previsioni di entrata ed uscita ai rispettivi esercizi di competenza, ciascuno dei quali coincide con l'anno solare (rispetto del *principio n.1 - Annualità*);
- il bilancio di questo ente è unico, dovendo fare riferimento ad un'amministrazione che si contraddistingue per essere un'entità giuridica unica. Come conseguenza di ciò, il complesso unitario delle entrate finanzia la totalità delle spese. Solo nei casi di deroga espressamente previsti dalla legge, talune fonti di entrata sono state destinate alla copertura di determinate e specifiche spese (rispetto del *principio n.2 - Unità*);
- il sistema di bilancio comprende tutte le finalità e gli obiettivi di gestione nonché i valori finanziari, economici e patrimoniali riconducibili a questa amministrazione, in modo da fornire una rappresentazione veritiera e corretta della complessa attività amministrativa prevista nei rispettivi esercizi. Eventuali contabilità separate, se presenti in quanto espressamente ammesse dalla norma, saranno ricondotte al sistema unico di bilancio entro i limiti temporali dell'esercizio (rispetto del *principio n.3 - Universalità*);
- tutte le entrate sono state iscritte in bilancio al lordo delle spese sostenute per la riscossione e di altre eventuali oneri ad esse connesse. Allo stesso tempo, tutte le uscite sono state riportate al lordo delle correlate entrate, senza ricorrere ad eventuali compensazioni di partite (rispetto del *principio n.4 - Integrità*).

2 EREDITÀ CONTABILE DEL CONSUNTIVO PRECEDENTE

2.1 Effetti della precedente gestione sul nuovo bilancio

La capacità di spendere secondo il programma adottato (efficienza), l'attitudine ad utilizzare le risorse in modo da soddisfare le esigenze della collettività (efficacia) e la perizia richiesta per conseguire gli obiettivi spendendo il meno possibile (economicità) devono essere compatibili con la conservazione dell'equilibrio tra entrate e uscite. Questo obiettivo va rispettato a preventivo, mantenuto nella gestione e poi conseguito, compatibilmente con il grado di incertezza che contraddistingue l'attività, anche a consuntivo. Ma il risultato di ogni esercizio non è un'entità autonoma, perché va ad inserirsi in un percorso di programmazione e gestione che valica i limiti temporali dell'anno solare. L'attività di gestione, infatti, è continuativa nel tempo per cui esiste uno stretto legame tra i movimenti del precedente bilancio, compresa la situazione di pre-consuntivo o i risultati finali di rendiconto, e gli stanziamenti del nuovo documento contabile richiamati nella Nota integrativa.

Gli effetti di un esercizio, anche se non completamente chiuso, si ripercuotono comunque sulle decisioni di entrata e spesa dell'immediato futuro e ne rappresentano l'eredità contabile. Si tratta di aspetti diversi, come la sintesi dei dati finanziari di consuntivo o pre-consuntivo, la consistenza patrimoniale e la situazione dei parametri di deficit strutturale, che possono avere un impatto importante sul mantenimento degli equilibri sostanziali di bilancio, per cui la valutazione sul grado della loro sostenibilità nel tempo, alla luce delle informazioni anche parziali al momento disponibili, rientra a pieno titolo nel contenuto della Nota integrativa. Di seguito riportiamo gli spunti riflessivi e le valutazioni su ciascuno di questi aspetti.

2.2 Sintesi dei dati finanziari a consuntivo

Il quadro riporta il risultato di amministrazione dell'ultimo esercizio disponibile e ne individua l'esito finanziario, prodotto dal simultaneo concorso della gestione di competenza e da quella dei residui. Il fondo finale di cassa è ottenuto sommando la giacenza iniziale con le riscossioni che si sono verificate nell'esercizio e sottraendo i pagamenti effettuati nello stesso intervallo di tempo. Queste operazioni comprendono i movimenti di denaro che hanno impiegato risorse dell'anno (incassi e pagamenti in C/competenza) o rimanenze di esercizi precedenti (incassi e pagamenti in C/residui). I residui attivi e passivi, infine, individuano le posizioni creditorie e debitorie di fine esercizio mentre la consistenza del fondo pluriennale vincolato (FPV/U), se già costituito nell'esercizio, denota la presenza di impegni di spesa finanziati ma imputati in esercizi futuri.

Partendo da questi dati e dalle informazioni al momento disponibili, si può ragionevolmente affermare che il risultato del rendiconto, come di seguito riportato, non ha prodotto né sta producendo effetti distorsivi tali da alterare il normale processo di pianificazione delle previsioni di entrata e uscita da destinarsi al nuovo bilancio.

L'ente, nel caso in cui questa condizione dovesse venire meno per il sopraggiungere di situazioni di sofferenza dovute al verificarsi di fenomeni riconducibili ad esercizi precedenti, potrà intervenire con urgenza e ricorrere, ove la situazione lo richiedesse, all'operazione di salvaguardia degli equilibri prevista dalla norma.

Situazione finanziaria rendiconto Situazione al 31-12-2016		Composizione		Totale
		Residui	Competenza	
Fondo di cassa iniziale	(+)	26.355.002,84	-	26.355.002,84
Riscossioni	(+)	1.503.850,69	32.196.097,85	33.699.948,54
Pagamenti	(-)	4.777.527,98	27.341.150,68	32.118.678,66
Situazione contabile di cassa				27.936.272,72
Pagamenti per azioni esecutive non regolarizzate al 31.12	(-)			0,00
Fondo di cassa finale				27.936.272,72
Residui attivi	(+)	1.571.455,94	2.293.280,72	3.864.736,66
Residui passivi	(-)	1.582.711,61	3.482.153,34	5.064.864,95
Risultato contabile				26.736.144,43
FPV per spese correnti (FPV/U)	(-)			1.115.796,13
FPV per spese in conto capitale (FPV/U)	(-)			161.353,76
Risultato effettivo				25.458.994,54

2.3 Consistenza patrimoniale

(118/11) Lo stato patrimoniale sintetizza, prendendo in considerazioni i macro aggregati di sintesi, la ricchezza complessiva dell'ente, ottenuta dalla differenza tra il valore delle attività e delle passività. Il prospetto si sviluppa in senso verticale con una serie di classi che descrivono le voci riclassificate in virtù del loro grado di liquidità, inteso come la capacità del singolo cespite di trasformarsi in modo più o meno rapido in denaro. Per questo motivo sono indicate, in sequenza, le immobilizzazioni (suddivise in immateriali, materiali e finanziarie), seguite dall'attivo circolante (composto dalle rimanenze, dai crediti, dalle attività finanziarie non immobilizzate e dalle disponibilità liquide) e dai ratei e risconti attivi. Anche il prospetto del passivo si sviluppa in senso verticale con una serie di classi definite secondo un criterio diverso da quello adottato per l'attivo, dato che non viene considerato il grado di esigibilità della passività (velocità di estinzione della posta riclassificata in passività a breve, medio e lungo termine) ma la natura stessa dell'elemento. Per questo motivo sono indicati in progressione il patrimonio netto, i conferimenti, i debiti e, come voce di chiusura, i ratei ed i risconti passivi. La differenza tra attivo e passivo mostra il patrimonio netto, e quindi la ricchezza netta dell'ente locale.

Quest'ultimo importo ha assunto un valore positivo (eccedenza dell'attivo sul passivo) e denota, quindi, una situazione di equilibrio. Il prospetto è stato predisposto considerando i dati l'ultimo rendiconto disponibile.

La situazione, come più sotto riportata e sulla base alle informazioni al momento disponibili, non richiede alcun

intervento correttivo urgente, tale quindi da alterare il normale processo di programmazione del nuovo bilancio. Ulteriori valutazioni d'insieme, con l'adozione dei possibili provvedimenti migliorativi, saranno riformulate solo in seguito all'esito del normale svolgimento dell'attività di monitoraggio e controllo sulla gestione.

Attivo	2016	Passivo	2016
Crediti verso P.A. fondo di dotazione	0,00	Fondo di dotazione	121.057.954,21
Immobilizzazioni immateriali	1.090.253,07	Riserve	20.763.102,25
Immobilizzazioni materiali	116.922.214,23	Risultato economico d'esercizio	404.893,99
Altre immobilizzazioni materiali	0,00	Patrimonio netto	142.225.950,45
Immobilizzazioni finanziarie	6.603.548,06		
Rimanenze	0,00	Fondo per rischi ed oneri	719.266,14
Crediti	3.551.282,85	Trattamento di fine rapporto	0,00
Attività finanziarie non immobilizzate	0,00	Debiti	4.779.774,47
Disponibilità liquide	28.094.149,66	Ratei e rsconti passivi	8.536.456,81
Ratei e rsconti attivi	0,00	Passivo (al netto PN)	14.035.497,42
Totale	156.261.447,87	Totale	156.261.447,87

2.4 Parametri di deficit strutturale

I parametri di deficit, meglio individuati come indicatori di sospetta situazione di deficitarietà strutturale, sono particolari indici previsti dal legislatore e applicati nei confronti di tutti gli enti locali. Il significato di questi valori è fornire un indizio che riveli la solidità delle finanze o l'assenza di una condizione di pre-dissesto. Per legge, infatti, sono strutturalmente deficitari gli enti che presentano gravi e incontrovertibili squilibri individuati dalla presenza di almeno la metà degli indici con un valore non coerente (fuori media) con il dato di riferimento.

Gli indicatori presi in considerazione, se difformi dal valore di riferimento, sono i seguenti:

- valore negativo del risultato contabile di gestione (a);
- volume dei residui attivi di nuova formazione provenienti dalla gestione di competenza dei titoli I e III (b);
- ammontare dei residui attivi provenienti dalla gestione dei residui attivi di cui al titolo I e al titolo III rapportata agli accertamenti della gestione di competenza delle entrate dei medesimi titoli I e III (c);
- volume dei residui passivi provenienti dal titolo I rispetto gli impegni della medesima spesa corrente (d);
- esistenza di procedimenti di esecuzione forzata (e);
- spesa di personale rispetto al volume complessivo delle entrate correnti dei titoli I, II e III (f);
- debiti di finanziamento non assistiti da contribuzioni rispetto alle entrate correnti (g);
- consistenza debiti fuori bilancio riconosciuti nell'esercizio rispetto agli accertamenti delle entrate correnti (h);
- esistenza al 31 dicembre di anticipazioni di tesoreria non rimborsate rispetto alle entrate correnti (i);
- alienazione di beni patrimoniali e/o avanzo di amministrazione rispetto alla spesa corrente movimentati in seguito all'operazione di salvaguardia degli equilibri di bilancio (l).

La situazione di deficitarietà strutturale, se presente, può ridurre i margini discrezionali richiesti per formare il nuovo bilancio. Il prospetto è stato predisposto considerando i dati l'ultimo rendiconto disponibile.

La situazione, come più sotto riportata e sulla base alle informazioni al momento disponibili, non richiede alcun intervento correttivo urgente, tale quindi da alterare il normale processo di programmazione del nuovo bilancio. Ulteriori valutazioni d'insieme, con l'adozione dei possibili provvedimenti migliorativi, saranno riformulate solo in seguito all'esito del normale svolgimento dell'attività di monitoraggio e controllo sulla gestione.

Denominazione indicatore	2016	
	Nella media	Fuori media
Risultato contabile di gestione rispetto entrate correnti	X	
Residui entrate proprie rispetto entrate proprie	X	
Residui attivi entrate proprie rispetto entrate proprie	X	
Residui complessivi spese correnti rispetto spese correnti	X	
Procedimenti di esecuzione forzata rispetto spese correnti	X	
Spese personale rispetto entrate correnti	X	
Debiti di finanziamento non assistiti rispetto entrate correnti	X	
Debiti fuori bilancio rispetto entrate correnti	X	
Anticipazioni tesoreria non rimborsate rispetto entrate correnti	X	
Misure di ripiano squilibri rispetto spese correnti	X	

2.5 Altre considerazioni sul consuntivo precedente

Non si evidenziano ulteriori considerazioni sul rendiconto della gestione 2016.

3 SITUAZIONE CONTABILE DEL NUOVO BILANCIO

3.1 Equilibri finanziari e principi contabili

Il sistema articolato del bilancio identifica gli obiettivi, destina le risorse nel rispetto del pareggio generale tra risorse attribuite (entrate) e relativi impieghi (uscite) e separa, infine, la destinazione della spesa in quattro diverse tipologie: la gestione corrente, gli interventi negli investimenti, l'utilizzo dei movimenti di fondi e la registrazione dei servizi per conto di terzi.

Partendo da queste linee conduttrici, i nuovi documenti sono stati predisposti rispettando le norme che impongono il pareggio tra gli stanziamenti complessivi in termini di competenza e cassa, quest'ultima relativa al solo primo anno del triennio. Questa corrispondenza è stata ottenuta attraverso la rigorosa valutazione sia dei principali flussi di risorse in entrata che delle corrispondenti previsioni di spesa (rispetto del *principio n.15 - Equilibrio di bilancio*).

Gli stanziamenti del bilancio, avendo carattere autorizzatorio ed identificando il limite per l'assunzione degli impegni durante la gestione, sono stati dimensionati in modo da garantire l'imputazione delle obbligazioni, sia attive che passive, nei rispettivi esercizi. Le corrispondenti previsioni tengono conto del fatto che, per obbligo di legge, le obbligazioni giuridicamente perfezionate devono essere imputate nell'esercizio in cui l'obbligazione andrà poi a scadere (rispetto del *principio n.16 - Competenza finanziaria*).

Nel predisporre i documenti non si è ignorato che i prospetti ufficiali esprimono anche la dimensione finanziaria di fatti economici valutati in via preventiva. La scomposizione del bilancio nelle previsioni dei singoli capitoli (Peg), pertanto, sarà formulata in modo da considerare che la rilevazione contabile dei fatti di gestione dovrà poi analizzare anche l'aspetto economico dei movimenti (rispetto del *principio n.17 - Competenza economica*).

Le previsioni sui primi due anni sono state quantificate, ove possibile, partendo dalle corrispondenti poste già comprese nel secondo e nel terzo anno dell'ultimo documento di programmazione triennale, ripreso nella sua versione più aggiornata, e procedendo poi a riformulare gli stanziamenti sulla scorta delle esigenze attuali e secondo le regole contabili in vigore. Per quanto riguarda infine il controllo sulla veridicità delle previsioni di entrata e la compatibilità delle previsioni di spesa avanzate dai servizi, di competenza del responsabile finanziario e finalizzato alla possibile iscrizione di queste poste negli stanziamenti di bilancio, si dà atto che la verifica è stata effettuata tenendo conto delle informazioni al momento disponibili.

Questa situazione di iniziale equilibrio tra entrate e uscite sarà poi oggetto di un costante monitoraggio tecnico in modo da garantire che durante la gestione, come nelle variazioni di bilancio, vengano conservati gli equilibri di bilancio e mantenuta la copertura delle spese correnti e il finanziamento degli investimenti. Il prospetto riporta la situazione complessiva di equilibrio ed evidenzia il pareggio nella competenza.

Equilibrio di bilancio 2018 (Stanziamenti)	Entrate (+)	Uscite (-)	Risultato (+/-)
Corrente	28.082.278,72	28.082.278,72	0,00
Investimenti	5.491.749,00	5.491.749,00	0,00
Movimento di fondi	0,00	0,00	0,00
Servizi per conto di terzi	6.509.000,00	6.509.000,00	0,00
Totale	40.083.027,72	40.083.027,72	0,00

Equilibrio di bilancio 2019 (Stanziamenti)	Entrate (+)	Uscite (-)	Risultato (+/-)
Corrente	27.921.045,04	27.921.045,04	0,00
Investimenti	2.670.000,00	2.670.000,00	0,00
Movimento di fondi	0,00	0,00	0,00
Servizi per conto di terzi	6.509.000,00	6.509.000,00	0,00
Totale	37.100.045,04	37.100.045,04	0,00

Equilibrio di bilancio 2020 (Stanziamenti)	Entrate (+)	Uscite (-)	Risultato (+/-)
Corrente	27.962.025,96	27.962.025,96	0,00
Investimenti	2.790.000,00	2.790.000,00	0,00
Movimento di fondi	0,00	0,00	0,00
Servizi per conto di terzi	6.509.000,00	6.509.000,00	0,00
Totale	37.261.025,96	37.261.025,96	0,00

3.2 Composizione ed equilibrio del bilancio corrente

Il bilancio è stato costruito distinguendo la parte corrente dagli investimenti, proprio in considerazione della diversa natura e funzione dei due ambiti d'azione. In particolare, nel configurare il bilancio corrente, composto dalle entrate e uscite destinate a garantire il funzionamento dell'ente, è stata rispettata la regola che impone il pareggio, in termini di competenza, delle spese previste in ciascun anno con altrettante risorse di entrata. Questo effetto è stato ottenuto senza applicare il risultato di amministrazione presunto per casistiche che non fossero riconducibili all'impiego delle quote accantonate o vincolate dello stesso avanzo. Sussiste, infatti, il divieto di utilizzare il risultato presunto per finanziare il bilancio corrente, ipotesi invece ammessa, seppure con

restrizioni, solo dopo l'approvazione del rendiconto.

Per attribuire gli importi ai *rispettivi esercizi* è stato seguito il criterio della *competenza potenziata* il quale prescrive che le entrate e le uscite correnti siano imputate negli esercizi in cui andranno a scadere le singole obbligazioni attive o passive. Partendo da questa premessa, gli stanziamenti sono allocati negli anni in cui si verificherà questa condizione e rispettando, quando le informazioni disponibili sulle uscite lo consentano, la progressione temporale nell'esecuzione delle forniture oppure, in via generale, i tempi di prevista maturazione dei debiti esigibili.

In particolare, i criteri di massima adottati per *imputare* la spesa corrente sono stati i seguenti:

- lo stanziamento è collocato nel medesimo esercizio solo se è previsto che l'obbligazione passiva, sorta con il perfezionamento del procedimento amministrativo, diventerà interamente esigibile nello stesso anno;
- per le sole uscite finanziate da entrate a specifica destinazione, se si stima che la prestazione sarà eseguita in un arco di tempo superiore all'esercizio, è stato applicato il principio che richiede di stanziare tra le spese, con la tecnica del *fondo pluriennale vincolato* (FPV/U) e fino all'esercizio che precede il completamento della prestazione, un importo pari alla quota che diventerà esigibile solo in futuro (imputazione in C/esercizi futuri);
- sempre nelle situazioni appena descritte, la parte di spesa che si prevede sarà realizzata in ciascun anno, facendo così nascere per lo stesso importo un'obbligazione esigibile, è attribuita al programma di parte corrente di quello stesso esercizio.

Per quanto riguarda invece il conseguimento dell'*equilibrio di parte corrente*, questo è stato raggiunto anche valutando, dove la norma lo consente, l'eventuale applicazione in entrata di una quota dell'avanzo a cui si aggiunge, per effetto della possibile imputazione ad esercizi futuri di spese correnti finanziate da entrate a specifica destinazione, anche dello stanziamento in entrata del corrispondente fondo pluriennale (FPV/E).

Il *criterio di imputazione* riferito alla gestione corrente è talvolta soggetto a specifiche deroghe previste dalla legge o introdotte dai principi contabili; questi aspetti particolari saranno affrontati nella sezione della Nota che descrive i criteri di valutazione delle entrate e poi, in argomento separato, quelli relativi alle uscite.

Il prospetto mostra le poste che compongono l'equilibrio corrente mentre la composizione analitica dello stesso è riportata nel corrispondente allegato obbligatorio al bilancio, a cui pertanto si rinvia.

Equilibrio bilancio corrente (Competenza)		Stanziamenti 2018	Stanziamenti 2019	Stanziamenti 2020
Entrate				
Tributi (Tit.1/E)	(+)	19.710.136,16	19.710.136,16	19.710.136,16
Trasferimenti correnti (Tit.2/E)	(+)	1.185.063,18	1.120.737,00	1.120.737,00
Extratributarie (Tit.3/E)	(+)	7.187.079,38	7.090.171,88	7.131.152,80
Entrate correnti che finanziano investimenti	(-)	0,00	0,00	0,00
Risorse ordinarie		28.082.278,72	27.921.045,04	27.962.025,96
FPV applicato a finanziamento bilancio corrente (FPV/E)	(+)	0,00	0,00	0,00
Avanzo applicato a bilancio corrente	(+)	0,00	0,00	0,00
Entrate in C/capitale che finanziano spese correnti	(+)	0,00	0,00	0,00
Accensioni di prestiti che finanziano spese correnti	(+)	0,00	0,00	0,00
Risorse straordinarie		0,00	0,00	0,00
Totale		28.082.278,72	27.921.045,04	27.962.025,96
Uscite				
Spese correnti (Tit.1/U)	(+)	27.817.499,72	27.677.305,04	27.705.586,96
Spese correnti assimilabili a investimenti	(-)	0,00	0,00	0,00
Rimborso di prestiti (Tit.4/U)	(+)	264.779,00	243.740,00	256.439,00
Impieghi ordinari		28.082.278,72	27.921.045,04	27.962.025,96
Disavanzo applicato a bilancio corrente	(+)	0,00	0,00	0,00
Spese investimento assimilabili a spese correnti	(+)	0,00	0,00	0,00
Impieghi straordinari		0,00	0,00	0,00
Totale		28.082.278,72	27.921.045,04	27.962.025,96
Risultato				
Entrate bilancio corrente	(+)	28.082.278,72	27.921.045,04	27.962.025,96
Uscite bilancio corrente	(-)	28.082.278,72	27.921.045,04	27.962.025,96
Avanzo (+) o Disavanzo (-)		0,00	0,00	0,00

3.3 Composizione ed equilibrio del bilancio investimenti

Anche le poste del bilancio degli investimenti sono state separate da quelle di parte corrente, e ciò al fine di garantire l'autonomo finanziamento di questi due comparti, così diversi per origine e finalità. Il bilancio degli interventi in conto capitale si compone dalle entrate e uscite destinate a finanziare l'acquisto, la fornitura o la costruzione di beni o servizi di natura durevole. In tale ambito, è stata rispettata la regola che impone la completa *copertura*, in termini di stanziamento, delle spese previste con altrettante risorse in entrata.

Le spese di investimento, una volta ottenuto il finanziamento, saranno poi registrate negli anni in cui andranno a scadere le singole obbligazioni passive derivanti dal rispettivo contratto o convenzione. Le uscite in conto

capitale, di norma, diventano impegnabili solo nell'esercizio in cui è esigibile la corrispondente spesa (principio della competenza potenziata).

I criteri generali seguiti per *imputare la spesa* di investimento sono i seguenti:

- l'intero stanziamento è collocato nel medesimo esercizio solo se è previsto che l'obbligazione passiva, sorta con la chiusura del procedimento amministrativo, diventerà interamente esigibile nello stesso anno;
- se il crono-programma, che definisce lo stato di avanzamento dei lavori, prevede invece che l'opera sarà ultimata in un arco di tempo superiore all'esercizio, è stata applicata la regola che richiede di stanziare tra le spese, con la tecnica del *fondo pluriennale vincolato* (FPV/U) e fino all'esercizio che precede la fine dei lavori, un importo pari alla quota che diventerà esigibile solo in futuro (imputazione in C/esercizi futuri);
- sempre nella stessa ipotesi e salvo eccezioni previste dalla norma, la parte di spesa che si prevede sarà realizzata in ciascun esercizio, facendo così nascere per lo stesso importo un'obbligazione esigibile, è stata attribuita al programma di parte investimento di quello stesso anno.

Per quanto riguarda invece il conseguimento dell'*equilibrio di parte investimenti*, questo è stato raggiunto anche valutando, dove la norma lo consente, l'eventuale applicazione in entrata di una quota dell'avanzo a cui si aggiunge, per effetto della possibile imputazione ad esercizi futuri di spese in C/capitale finanziate da entrate a specifica destinazione, anche dello stanziamento in entrata del corrispondente fondo pluriennale (FPV/E).

I criteri generali riferiti agli investimenti, in particolari casi, sono soggetti a specifiche deroghe previste dalla legge o introdotte dai principi contabili. Questi aspetti saranno affrontati nella sezione della Nota che descrive i criteri di valutazione delle entrate e poi, in argomento distinto, quelli delle uscite.

Il prospetto mostra le poste che compongono l'equilibrio in C/capitale mentre la composizione analitica dello stesso è riportata nel corrispondente allegato obbligatorio al bilancio, a cui pertanto si rinvia.

Equilibrio bilancio investimenti (Competenza)		Stanziamenti 2018	Stanziamenti 2019	Stanziamenti 2020
Entrate				
Entrate in conto capitale (Tit.4/E)	(+)	5.491.749,00	2.670.000,00	2.790.000,00
Entrate in conto capitale che finanziano spese correnti	(-)	0,00	0,00	0,00
Risorse ordinarie		5.491.749,00	2.670.000,00	2.790.000,00
FPV applicato a finanziamento bilancio investimenti (FPV/E)	(+)	0,00	0,00	0,00
Avanzo applicato a bilancio investimenti	(+)	0,00	0,00	0,00
Entrate correnti che finanziano investimenti	(+)	0,00	0,00	0,00
Entrate da riduzione di attività finanziarie (Tit.5/E)	(+)	0,00	0,00	0,00
Entrate per rid. att. finanziarie assimilabili a movimenti di fondi	(-)	0,00	0,00	0,00
Entrate per accensione di prestiti (Tit.6/E)	(+)	0,00	0,00	0,00
Accensioni di prestiti che finanziano spese correnti	(-)	0,00	0,00	0,00
Risorse straordinarie		0,00	0,00	0,00
Totale		5.491.749,00	2.670.000,00	2.790.000,00
Uscite				
Spese in C/capitale (Tit.2/U)	(+)	5.491.749,00	2.670.000,00	2.790.000,00
Spese investimento assimilabili a spesa corrente	(-)	0,00	0,00	0,00
Impieghi ordinari		5.491.749,00	2.670.000,00	2.790.000,00
Spese correnti assimilabili a investimenti	(+)	0,00	0,00	0,00
Spese per incremento di attività finanziarie (Tit.3/U)	(+)	0,00	0,00	0,00
Spese per inc. att. finanziarie assimilabili a movimento di fondi	(-)	0,00	0,00	0,00
Impieghi straordinari		0,00	0,00	0,00
Totale		5.491.749,00	2.670.000,00	2.790.000,00
Risultato				
Entrate bilancio investimenti	(+)	5.491.749,00	2.670.000,00	2.790.000,00
Uscite bilancio investimenti	(-)	5.491.749,00	2.670.000,00	2.790.000,00
Avanzo (+) o Disavanzo (-)		0,00	0,00	0,00

3.4 Previsioni di cassa

Il documento contabile è stato redatto in termini di competenza e di cassa solo per il primo anno del triennio, mentre le previsioni dei due esercizi successivi hanno interessato la sola competenza. Per quanto riguarda gli importi effettivamente stanziati, le previsioni sui flussi monetari sono state stimate considerando l'andamento prevedibile degli incassi e dei pagamenti. Dal punto di vista prettamente contabile, le entrate che negli esercizi precedenti a quello di introduzione dei nuovi principi contabili erano state accertate per cassa, in luogo del criterio di competenza, sono state previste continuando ad applicare l'originario criterio, e questo fino al loro esaurimento. Fino a quel momento, pertanto, la previsione di competenza e quella di cassa di queste poste particolari continuerà a coincidere, salvo l'abbandono anticipato di questo criterio in deroga.

Per quanto riguarda la gestione dei movimenti di cassa, tutti i movimenti relativi agli incassi e pagamenti saranno registrati, oltre che nelle scritture contabili dell'ente, anche nella contabilità del tesoriere, su cui per

altro grava l'obbligo di tenere aggiornato il giornale di cassa e di conservare i corrispondenti documenti o flussi informatici giustificativi.

Il prospetto riporta la situazione complessiva che evidenzia il pareggio obbligatorio relativo alle previsioni di competenza ed integrato con l'indicazione dei flussi di cassa previsti (incassi e pagamenti).

Confronto tra competenza e cassa (Stanziamenti)		Competenza 2018	Cassa 2018
Entrate			
Tributi e perequazione	(+)	19.710.136,16	22.475.737,40
Trasferimenti correnti	(+)	1.185.063,18	1.335.242,98
Extratributarie	(+)	7.187.079,38	8.904.221,23
Entrate in conto capitale	(+)	5.491.749,00	5.491.749,00
Riduzione di attività finanziarie	(+)	0,00	0,00
Accensione di prestiti	(+)	0,00	0,00
Anticipazioni da tesoriere/cassiere	(+)	0,00	0,00
Entrate C/terzi e partite giro	(+)	6.509.000,00	7.665.906,70
Somma		40.083.027,72	45.872.857,31
FPV applicato in entrata (FPV/E)	(+)	0,00	-
Avanzo applicato in entrata	(+)	0,00	-
Parziale		40.083.027,72	45.872.857,31
Fondo di cassa iniziale	(+)	-	28.436.272,72
Totale		40.083.027,72	74.309.130,03
Uscite			
Correnti	(+)	27.817.499,72	35.864.841,71
In conto capitale	(+)	5.491.749,00	6.295.389,30
Incremento attività finanziarie	(+)	0,00	0,00
Rimborso di prestiti	(+)	264.779,00	264.779,00
Chiusura anticipazioni da tesoriere/cassiere	(+)	0,00	0,00
Spese C/terzi e partite giro	(+)	6.509.000,00	8.085.991,23
Parziale		40.083.027,72	50.511.001,24
Disavanzo applicato in uscita	(+)	0,00	-
Totale		40.083.027,72	50.511.001,24
Risultato			
Totale entrate	(+)	40.083.027,72	74.309.130,03
Totale uscite	(-)	40.083.027,72	50.511.001,24
Risultato competenza		0,00	
Fondo di cassa finale			23.798.128,79

3.5 Altre considerazioni sulla situazione contabile

Non si evidenziano ulteriori considerazioni sulla situazione di competenza e di cassa.

4 ASPETTI DELLA GESTIONE CON ELEVATO GRADO DI RIGIDITÀ

4.1 Rilevanza e significatività di taluni fenomeni

I documenti ufficiali, e in particolare le relazioni esplicative, forniscono informazioni che sono utili anche per il processo decisionale, in grado quindi di influenzare le scelte degli utilizzatori per aiutarli a valutare gli eventi passati, presenti o futuri (significatività). In coerenza con questo approccio, è stato fatto uno sforzo affinché le informazioni di natura o contenuto rilevante, la cui omissione o errata presentazione avrebbe potuto influenzare le decisioni degli utilizzatori, avessero nel sistema di bilancio, e in particolare nella Nota integrativa, la giusta e necessaria visibilità (rilevanza). Si è cercato inoltre di dare maggior peso alle informazioni relative a poste con dimensione quantitativa e qualitativa rilevante, quest'ultima valutata sia in rapporto ai valori complessivi del bilancio che all'importanza strategica del fenomeno (rispetto del principio n.6 - *Significatività e rilevanza*).

Per quanto riguarda quest'ultimo aspetto, è stata prestata particolare attenzione ai fattori che manifestano un elevato grado di rigidità, individuando nel costo del personale, nel livello complessivo dell'indebitamento, nell'esposizione netta per interessi passivi, nel possesso di partecipazioni in società e nella disponibilità di enti strumentali, le dinamiche su cui è opportuno sviluppare un approfondimento. Si tratta di fenomeni che hanno un impatto strutturale nella complessa dinamica dell'equilibrio corrente, per cui la valutazione sul grado della loro sostenibilità nel tempo, tesa ad escludere il bisogno di interventi eccezionali che esulano dalla normale programmazione di bilancio, va ponderata e rientra, a pieno titolo, nel contenuto della Nota integrativa.

Di seguito riportiamo gli spunti riflessivi e le valutazioni su ciascuno di questi aspetti.

4.2 Costo e dinamica del personale

Nella pubblica amministrazione, la definizione degli obiettivi generali e dei programmi è affidata agli organi di governo di estrazione politica, mentre i dirigenti ed i responsabili dei servizi si occupano della gestione finanziaria, tecnica e amministrativa, compresa l'adozione degli atti che impegnano l'ente verso l'esterno. Dal punto di vista operativo, l'attività è invece svolta da una struttura articolata e composta da personale di diversa qualifica e specializzazione. Con un'organizzazione come questa, comune a tutte le aziende che operano nel ramo dei servizi, il costo del fattore umano è prevalente rispetto all'acquisto degli altri mezzi di produzione.

La spesa per il personale, infatti, con la sua dimensione finanziaria consistente, è il principale fattore di rigidità del bilancio corrente dato che il margine di manovra nella gestione ordinaria si riduce quando il valore di questo parametro tende a crescere. Il costo totale degli stipendi (oneri diretti e indiretti) dipende dal numero e dall'inquadramento dei dipendenti assunti con contratto a tempo indeterminato ed a cui va sommata l'incidenza dell'eventuale quota degli impiegati con contratto a tempo determinato o altro rapporto di lavoro flessibile.

La situazione, come riportata nel prospetto e sulla base delle informazioni al momento disponibili, rispetta i vincoli imposti dalle norme in materia di coordinamento della finanza pubblica e non richiede alcun intervento correttivo con carattere d'urgenza. I possibili provvedimenti migliorativi e/o correttivi, frutto di nuove e ulteriori valutazioni d'insieme, saranno ponderati ed eventualmente adottati solo in seguito al normale svolgimento dell'attività di monitoraggio e controllo sulla gestione.

Personale (Forza lavoro e spesa complessiva)		2018	2019	2020
Forza lavoro (numero)				
Personale previsto (in pianta organica o dotazione organica)		281	281	281
	Totale	281	281	281
Dipendenti di ruolo in servizio		228	231	231
Dipendenti non di ruolo in servizio		3	0	0
	Totale	231	231	231
Spesa e personale a confronto (importo)				
Spesa per il personale complessiva		8.395.761,34	8.395.761,34	8.395.761,34
Spesa corrente complessiva		27.817.499,72	27.677.305,04	27.705.586,96

4.3 Livello di indebitamento

La contrazione dei mutui, a partire dall'inizio dell'ammortamento e fino all'estinzione, comporta il pagamento delle quote annuali per interesse ed il rimborso progressivo del capitale. Questi importi costituiscono, a tutti gli effetti, spese del bilancio corrente da finanziare con altrettante risorse. L'equilibrio corrente si fonda, infatti, sull'accostamento tra le entrate di parte corrente (tributi, trasferimenti correnti, extratributarie) con le uscite della stessa natura (spese correnti e rimborso di prestiti). Trattandosi di un onere che non può essere più modificato, salvo il ricorso a complesse e onerose operazioni di rinegoziazione del prestito, la relativa spesa genera un aumento nel tempo del grado di rigidità del bilancio.

Ne consegue che la politica del ricorso al credito, come modalità di possibile finanziamento delle opere pubbliche previste in bilancio, è stata attentamente ponderata nei suoi risvolti finanziari e contabili, e questo, anche in presenza di una residua disponibilità sul limite massimo degli interessi passivi per mutui e prestiti pagabili dall'ente. Questa analisi ha considerato sia la prospettiva di una possibile espansione futura del ricorso al credito che la valutazione dell'indebitamento in essere sull'attuale equilibrio di bilancio.

La situazione, come riportata nel prospetto e sulla base delle informazioni disponibili, non richiede interventi correttivi con carattere d'urgenza. I possibili provvedimenti migliorativi e/o correttivi saranno ponderati solo in seguito al normale svolgimento dell'attività di monitoraggio e controllo sulla gestione.

Indebitamento complessivo (Consistenza al 31.12)		2018	2019	2020
Consistenza iniziale (01 gennaio)	(+)	2.522.219,63	2.257.441,51	2.013.701,51
Accensione	(+)	0,00	0,00	0,00
Rimborso	(-)	264.778,12	243.740,00	256.439,00
Variazioni da altre cause (rettifiche)	(+/-)	0,00	0,00	0,00
Consistenza finale (31 dicembre)		2.257.441,51	2.013.701,51	1.757.262,51

4.4 Esposizione per interessi passivi

Il livello di indebitamento è una componente importante della rigidità del bilancio, dato che gli esercizi futuri dovranno finanziare il maggior onere per il rimborso delle quote annue di interesse e capitale con le normali risorse correnti. L'ente può assumere nuovi mutui o accedere ad altre forme di finanziamento disponibili sul mercato del credito solo se rispetta, in via preventiva, i limiti massimi imposti dal legislatore. L'importo annuale degli interessi passivi, sommato a quello dei mutui, dei prestiti obbligazionari e delle garanzie prestate, infatti, non può superare un determinato valore percentuale delle risorse relative ai primi tre titoli delle entrate del rendiconto relativo al penultimo anno precedente a quello in cui viene prevista l'assunzione dei nuovi prestiti. L'ammontare degli interessi passivi è conteggiato al netto dei corrispondenti contributi in conto interessi eventualmente ottenuti, dato che queste entrate riducono il peso dei nuovi interessi passivi sul corrispondente esercizio (costo economico netto). Anche in questo caso, come per l'indebitamento, l'approfondimento contabile che ha preceduto la stesura definitiva del bilancio ha considerato sia gli effetti di una possibile espansione del ricorso al credito che il peso degli interessi passivi netti sull'equilibrio finanziario.

La situazione, come riportata nel prospetto e sulla base delle informazioni al momento disponibili, non richiede alcun intervento correttivo con carattere d'urgenza. I possibili provvedimenti migliorativi e/o correttivi, frutto di nuove ed ulteriori valutazioni d'insieme, saranno ponderati ed eventualmente adottati solo in seguito al normale svolgimento dell'attività di monitoraggio e controllo sulla gestione.

L'ente rispetta ampiamente il limite massimo di indebitamento come dettagliato nella seguente tabella.

Esposizione per interessi passivi (Situazione al 31-12)		Previsione		
		2018	2019	2020
Esposizione massima per interessi passivi				
Entrate penultimo anno precedente				
Tributi e perequazione (Tit.1/E)	(+)	19.788.005,62	20.135.017,60	19.710.136,16
Trasferimenti correnti (Tit.2/E)	(+)	2.473.899,58	3.725.680,18	1.185.063,18
Extratributarie (Tit.3/E)	(+)	7.695.108,66	7.208.340,55	7.187.079,38
Somma		29.957.013,86	31.069.038,33	28.082.278,72
Limite massimo esposizione per interessi passivi				
Percentuale massima di impegnabilità delle entrate		10,00 %	10,00 %	10,00 %
Limite teorico interessi		2.995.701,39	3.106.903,83	2.808.227,87
Esposizione effettiva				
Interessi passivi				
Interessi su mutui	(+)	133.889,00	120.643,00	107.945,00
Interessi su prestiti obbligazionari	(+)	0,00	0,00	0,00
Interessi per debiti garantiti da fidejussione prestata dall'ente	(+)	0,00	0,00	0,00
Interessi passivi		133.889,00	120.643,00	107.945,00
Contributi in C/interessi				
Contributi in C/interessi su mutui e prestiti	(-)	0,00	0,00	0,00
Contributi C/interessi		0,00	0,00	0,00
Esposizione effettiva (interessi passivi al netto contributi)		133.889,00	120.643,00	107.945,00
Verifica prescrizione di legge				
Limite teorico interessi	(+)	2.995.701,39	3.106.903,83	2.808.227,87
Esposizione effettiva (interessi passivi al netto contributi)	(-)	133.889,00	120.643,00	107.945,00
Disponibilità residua per ulteriori interessi passivi		2.861.812,39	2.986.260,83	2.700.282,87
Rispetto del limite		Rispettato	Rispettato	Rispettato

4.5 Partecipazioni in società

La legge attribuisce all'ente la facoltà di gestire i servizi pubblici locali anche per mezzo di società private, direttamente costituite o partecipate, ed indica così un modulo alternativo di gestione rispetto alla classica azienda speciale. La forma societaria adottata, pertanto, al pari del possibile fine lucrativo che di per sé non è in contrapposizione con il perseguimento di uno scopo pubblico, non ha alcun peso per conferire o meno al soggetto operante la natura pubblica. Le modalità di gestione dei servizi sono quindi lasciate alla libera scelta

della pubblica amministrazione, seppure nel rispetto di taluni vincoli dettati dall'esigenza di non operare una distorsione nella concorrenza di mercato.

L'acquisizione di una partecipazione, d'altro canto, vincola l'ente per un periodo non breve che si estende oltre l'intervallo temporale previsto dall'attuale programmazione di bilancio. Per questa ragione, le valutazioni poste in sede di stesura della Nota integrativa hanno interessato anche le partecipazioni, con riferimento alla situazione in essere ed ai possibili effetti prodotti da un'espansione del fenomeno sugli equilibri finanziari. In questo ambito, è stata posta particolare attenzione all'eventuale presenza di ulteriori fabbisogni di risorse che possono avere origine dalla condizione economica o patrimoniale degli eventuali rapporti giuridici consolidati.

La situazione, come riportata nel prospetto e sulla base delle informazioni al momento disponibili, non richiede alcun intervento correttivo con carattere d'urgenza. I possibili provvedimenti migliorativi e/o correttivi, frutto di nuove ed ulteriori valutazioni d'insieme, saranno ponderati ed eventualmente adottati solo in seguito al normale svolgimento dell'attività di monitoraggio e controllo sulla gestione.

Per ulteriori approfondimenti, si rinvia alla deliberazione di Consiglio Comunale n. 29 del 03.10.2017 avente ad oggetto "Revisione straordinaria delle partecipazioni ex art. 24, D. Lgs. 19 agosto 2016 n. 175, come modificato dal decreto legislativo 16 giugno 2017, n. 100 - ricognizione partecipazioni possedute - individuazione partecipazione da alienare - determinazioni per alienazione".

Partecipazioni possedute dall'Ente	Azioni / quote possedute	Valore totale partecipazione	Cap. sociale partecipata	Quota % dell'Ente
AREA SUD MILANO S.P.A.	51.645	51.645,00	516.457,00	10 %
FARMACIE COMUNALI CORSICHESI S.P.A.	184.164	952.127,88	1.046.408,00	90,99 %
CAPHOLDING S.P.A.	3.942.006	3.942.006,00	571.381.786,00	0,69 %
INFOENERGIA - RETE DI SPORTELLI PER L'ENERGIA E L'AMBIENTE S	200	200,00	100.000,00	0,2 %
NAVIGLI LOMBARDI S.C.A.R.L.	841,12	841,12	72.510,00	1,16 %
Totale		4.946.820,00		

Denominazione Attività svolta	AREA SUD MILANO S.P.A. RACCOLTA, TRATTAMENTO E SMALTIMENTO DEI RIFIUTI SOLIDI URBANI NON PERICOLOSI
Denominazione Attività svolta	FARMACIE COMUNALI CORSICHESI S.P.A. VENDITA PRODOTTI FARMACEUTICI, PARAFARMACEUTICI, OMEOPATICI, GENERICI, ESAMI DI PRIMA ISTANZA
Denominazione Attività svolta	CAPHOLDING S.P.A. SERVIZI IDRICI
Denominazione Attività svolta	INFOENERGIA - RETE DI SPORTELLI PER L'ENERGIA E L'AMBIENTE S CONSULENZA IN MATERIA ENERGETICO AMBIENTALE AL FINE DI DIFFONDERE L'USO DELLE FONTI ENERGETICHE RINNOVABILI ED IL RISPARMIO ENERGETICO.
Denominazione Attività svolta	NAVIGLI LOMBARDI S.C.A.R.L. PROMOZIONE E VALORIZZAZIONE CULTURALE DEL SISTEMA NAVIGLI

4.6 Disponibilità di enti strumentali

L'azienda speciale ha natura di ente pubblico economico strumentale, provvisto di autonomia imprenditoriale, che tende alla copertura dei costi di esercizio con la remunerazione dei fattori produttivi impiegati. L'azienda è istituzionalmente dipendente dall'ente, a cui si lega con vincoli assai stretti e relativi alla formazione degli organi, agli indirizzi, ai controlli ed alla vigilanza, al punto da costituire un elemento del sistema amministrativo facente capo all'ente territoriale. La personalità giuridica non trasforma l'azienda speciale in un soggetto privato ma solo la configura come un nuovo centro di imputazione dei rapporti giuridici, distinto dall'ente proprietario, e con una propria autonomia decisionale. Si tratta, pertanto, di organi strumentali collegati all'ente che le ha costituite e con gli stessi limiti posti al possibile svolgimento dell'attività al di fuori del territorio di appartenenza.

Al pari delle partecipazioni in società, la costituzione di un'entità giuridica strumentale vincola l'ente per un periodo non breve che si estende oltre l'intervallo temporale previsto dall'attuale programmazione. In presenza di rapporti giuridici di questa natura, pertanto, le valutazioni che accompagnano la stesura della Nota integrativa ricalcano quanto già descritto per le partecipazioni.

La situazione, come riportata nel prospetto e sulla base delle informazioni al momento disponibili, non richiede alcun intervento correttivo con carattere d'urgenza. I possibili provvedimenti migliorativi e/o correttivi, frutto di nuove ed ulteriori valutazioni d'insieme, saranno ponderati ed eventualmente adottati solo in seguito al normale svolgimento dell'attività di monitoraggio e controllo sulla gestione.

Principali enti strumentali dell'Ente	
Denominazione Attività svolta	AGENZIA PER LA FORMAZIONE, L'ORIENTAMENTO E IL LAVORO SUD MILANO AGENZIA PER L'ORIENTAMENTO, LA FORMAZIONE E IL LAVORO

4.7 Costo dei principali servizi offerti al cittadino

La legge sostiene la potestà impositiva autonoma nel campo tariffario, garantendo così che le tasse, i diritti, le

tariffe ed i corrispettivi sui servizi di propria competenza restino ancorati al territorio e ai cittadini che li hanno corrisposti. In questo ambito l'ente è tenuto a richiedere agli effettivi beneficiari del servizio una contribuzione, anche a carattere non generalizzato, ad eccezione delle prestazioni gratuite per legge.

A seconda della natura del servizio esiste una diversa articolazione della tariffa ed un sistema selettivo di abbattimento del costo per il cittadino utente.

Nel campo specifico dei servizi a domanda individuale, nella sessione che precede ed accompagna la formazione del bilancio è stata già definita la misura percentuale dei costi complessivi di tutti i servizi che sarà finanziata da tariffe e contribuzioni. Le scelte di politica tariffaria, infatti, rientrano nell'ambito decisionale già richiamato nei principali documenti di programmazione.

Nel contesto e nelle finalità in cui si inserisce la Nota integrativa, pertanto, ci si limita a riepilogare la situazione economico e finanziaria complessiva dei servizi per confermare che l'obbligo di individuare le tariffe e calcolare il grado di copertura dei servizi a domanda individuale, se applicabile nel contesto di questo bilancio, è già stato oggetto di specifico provvedimento.

Con la medesima prospettiva sono stati anche valutati i risvolti finanziari di queste attività svolte in economia ed a favore del singolo cittadino. Particolare attenzione è stata data all'eventuale presenza di sopraggiunte prescrizioni normative o di ulteriori vincoli negli acquisti di beni o servizi che potessero avere effetti negativi sul normale svolgimento delle attività oppure, più in generale, sugli equilibri contabili o di bilancio.

La situazione, come riportata nel prospetto e sulla base delle informazioni al momento disponibili, non richiede alcun intervento correttivo con carattere d'urgenza. I possibili provvedimenti migliorativi e/o correttivi, frutto di nuove ed ulteriori valutazioni d'insieme, saranno ponderati ed eventualmente adottati solo in seguito al normale svolgimento dell'attività di monitoraggio e controllo sulla gestione.

Principali servizi offerti al cittadino (Risultato)	Risultato 2018	Risultato 2019	Risultato 2020
Asili nido	-197.178,88	-197.178,88	-197.178,88
Colonie minori	-110.890,62	-110.890,62	-110.890,62
Mensa scolastica	-291.705,54	-291.705,54	-291.705,54
Mense non scolastiche	-150.607,02	-150.607,02	-150.607,02
Uso di locali	-4.243,66	-4.243,66	-4.243,66
Università del tempo libero	-19.660,00	-19.660,00	-19.660,00
Pre-post orario scolastico	-50.000,00	-50.000,00	-50.000,00
Assistenza domiciliare anziani e disabili	-246.275,00	-246.275,00	-246.275,00
Totale	-1.070.560,72	-1.070.560,72	-1.070.560,72

4.8 Altre considerazioni sulla gestione

La determinazione del tasso di copertura dei servizi a domanda individuale per l'anno 2018 è previsto nella misura del 66,35%.

5 ASPETTI FINANZIARI O PATRIMONIALI MONITORATI

5.1 Monitoraggio di fenomeni comparabili nel tempo

La costruzione del bilancio di previsione è un processo articolato che coinvolge tutti i soggetti che, a vario titolo e con diversa provenienza, interagiscono con l'amministrazione in carica. Il risultato di questo confronto è rappresentato dal complesso dei documenti previsti dalla normativa contabile, predisposti dall'ente nel rispetto dei principi a carattere generale.

In particolare, gli stanziamenti del bilancio con valenza triennale e la descrizione dei corrispondenti obiettivi sono strutturati in modo da garantire un grado di *coerenza interna* tale da assicurare un nesso logico fra la programmazione attuale ed i futuri atti di gestione. Si sono così creati i presupposti affinché questi ultimi, una volta adottati dall'ente, diventino strumentali al perseguimento dei medesimi obiettivi. Allo stesso tempo, pur in presenza di un quadro normativo della finanza locale non sufficientemente stabile e definito, si è cercata una connessione funzionale, e quindi un adeguato grado di *coerenza esterna*, tra le decisioni di bilancio dell'ente e le direttive strategiche emanate dagli altri livelli di governo della pubblica amministrazione, sia territoriale che nazionale (rispetto del *principio n.10 - Coerenza*).

Le poste contabili sono state valutate in modo da favorire la comparabilità dei fenomeni nel medio periodo perché l'attività istituzionale, in tutte le sue espressioni, si sviluppa in modo duraturo nel tempo. Ne consegue che le valutazioni di bilancio, sia finanziarie che patrimoniali od economiche, sono state adottate secondo criteri di stima che dovranno poi essere conservati, con rare eccezioni, nel corso degli anni, in modo da favorire la comparabilità dei fenomeni in un orizzonte temporale sufficientemente ampio.

L'eventuale cambiamento di criteri ormai consolidati, infatti, allontanerebbe l'ente da questo obiettivo, per cui la modifica nei criteri deve avere natura eccezionale e va adeguatamente motivata. L'eccezione a questa regola, ad esempio, si verifica in presenza di importanti cambiamenti nella formulazione dei principi contabili ormai consolidati, soprattutto se queste modifiche hanno natura o contenuto particolarmente rilevante (rispetto del *principio n.11 - Costanza*).

Nella prospettiva di agevolare la comparabilità delle informazioni nel tempo, per rendere così individuabili gli andamenti tendenziali, si è cercato, infine, di non stravolgere l'abituale modalità di rappresentazione dei fenomeni e di mantenere costanti, ove possibile, i criteri di valutazione adottati nel passato. L'eventuale cambiamento, giustificato da circostanze eccezionali per frequenza e natura, come nel caso di modifiche alle regole contabili, è stato messo in risalto nei singoli argomenti dalla Nota integrativa interessati dal fenomeno. Una modifica nel criterio di valutazione o di imputazione delle previsioni di bilancio, come nell'accertamento dell'entrata o nell'impegno della spesa, infatti, rendono difficilmente comparabili i diversi esercizi rendendo molto difficile, se non addirittura impossibile, l'analisi sulle tendenze che si sviluppano e si manifestano nell'arco del tempo (rispetto del *principio n.12 - Comparabilità e verificabilità*).

Questo approccio nasce anche dall'esigenza di concentrare l'attenzione su taluni fenomeni finanziari o patrimoniali che, per loro natura o contenuto, sono valutabili in una prospettiva corretta solo se restano confrontabili nel tempo. Si tratta, in particolare, del risultato di amministrazione presunto, dell'avanzo applicato in entrata o del disavanzo stanziato in uscita, della gestione contabile del fondo pluriennale vincolato, della composizione del fondo pluriennale vincolato, del fondo pluriennale applicato al bilancio, del fondo crediti di dubbia esigibilità, degli accantonamenti in fondi rischi e dei vincoli di finanza pubblica.

La Nota integrativa riporta di seguito le considerazioni su ciascuno di questi aspetti.

5.2 Risultato di amministrazione (presunto o definitivo)

Il risultato di amministrazione, *presunto* o *definitivo*, è stato calcolato e poi scomposto nelle singole componenti (fondi accantonati, vincolati, destinati agli investimenti, non vincolati), e ciò al fine di conservare l'eventuale vincolo di destinazione dei singoli elementi. Il margine di azione dell'ente nell'utilizzare il risultato di amministrazione dell'esercizio precedente, infatti, dipende essenzialmente da due fattori: l'esistenza o meno di una situazione definitiva che può, a sua volta, essere già stata formalizzata o meno.

A seconda dei casi, infatti, si può essere in presenza di un adempimento formalmente chiuso (rendiconto già approvato), di una situazione definita solo dal punto di vista tecnico ma non ancora formalmente conclusa (chiusure di pre-consuntivo) oppure, e questo si verifica quando il bilancio di previsione è approvato prima dell'inizio dell'esercizio a cui si riferisce, da una condizione provvisoria che si fonda sulla stima attendibile dei movimenti in corso di definizione tecnica (risultato presunto sulla base di chiusure contabili provvisorie).

Per quanto riguarda la scomposizione del risultato nelle *componenti elementari*, la quota di avanzo accantonata è costituita da economie sugli stanziamenti in uscita del fondo crediti di dubbia esigibilità e da quelle, sempre nel versante della spesa, relative alle eventuali passività potenziali (fondi spese e fondi rischi). La quota vincolata è invece prodotta dalle economie su spese finanziate da entrate con obbligo di destinazione imposto dalla legge o dai principi contabili, su spese finanziate da mutui e prestiti contratti per la copertura di specifici investimenti, da economie di uscita su capitoli coperti da trasferimenti in conto capitale concessi per il finanziamento di interventi con destinazione specifica e, infine, da spese finanziate con entrate straordinarie su cui è stato attribuito un vincolo di destinazione su libera scelta dell'ente.

Per quanto riguarda il procedimento seguito per la stesura del bilancio, si è proceduto a determinare il *valore contabile del risultato di amministrazione* applicando valutazioni prudenziali sulla scorta dei dati contabili al momento esistenti. Le conclusioni di questa verifica hanno escluso la presenza di un disavanzo accertato o emergente, circostanza che avrebbe comportato l'iscrizione di pari importo tra le spese del nuovo bilancio, e ciò al fine di ripianare la perdita riconducibile ad esercizi precedenti. Con l'approvazione del bilancio, quindi, in presenza del risultato di amministrazione *presunto*, è possibile utilizzare la quota del risultato costituita dai fondi vincolati e dalle somme accantonate. In alternativa, ma solo con la disponibilità del risultato di amministrazione *definitivo* (rendiconto approvato) e compatibilmente con i vincoli imposti dai principi contabili, è invece possibile estendere la tipologia di applicazione dell'avanzo alle altre componenti, diverse da quelle vincolate.

Il prospetto mostra la composizione sintetica del risultato mentre il dettaglio (elenco analitico delle singole voci) è riportato nel corrispondente allegato obbligatorio al bilancio, a cui pertanto si rinvia.

Composizione e utilizzo del risultato di amministrazione (presunto o definitivo) (Estratto dall'allegato "a" al Bilancio, seconda parte)		Esercizio 2017
Risultato di amministrazione		
Risultato di amministrazione al 31.12.17	(a)	12.869.045,40
Composizione del risultato e copertura dei vincoli		
Vincoli sul risultato		
Parte accantonata	(b)	7.014.724,92
Parte vincolata	(c)	1.513.634,69
Parte destinata agli investimenti	(d)	2.597.792,90
Vincoli complessivi		11.126.152,51
Verifica sulla copertura effettiva dei vincoli		
Risultato di amministrazione	(+)	12.869.045,40
Vincoli complessivi	(-)	11.126.152,51
Differenza (a-b-c-d)	(e)	1.742.892,89
Eccedenza dell'avanzo sui vincoli		1.742.892,89
Disavanzo da ripianare per il ripristino dei vincoli		-
Avanzo (presunto o definitivo) utilizzato		
Quota dell'avanzo utilizzata		0,00

5.3 Avanzo o disavanzo applicato in entrata

Il pareggio generale di bilancio è il risultato dalla corrispondenza tra la somma delle entrate, dell'avanzo di amministrazione e del fondo pluriennale vincolato (FPV/E) eventualmente applicati, a cui si contrappone il totale delle uscite che comprendono anche gli stanziamenti riconducibili al fondo pluriennale vincolato (FPV/U) originati dalle spese la cui imputazione contabile è stata attribuita ad esercizi futuri, diversi dall'anno di competenza. La presenza degli stanziamenti riconducibili al fondo pluriennale vincolato in entrata e uscita è originata dal criterio di imputazione delle poste di bilancio che devono tenere conto del momento in cui diventerà esigibile l'entrata o l'uscita e non più dell'esercizio in cui nasce il procedimento amministrativo, a cui queste poste fanno riferimento.

In particolare, per quanto riguarda il possibile stanziamento tra le entrate del nuovo bilancio dell'avanzo di amministrazione *non vincolato*, si conferma che l'equilibrio complessivo è stato conseguito senza applicare il risultato di amministrazione a destinazione libera, rispettando quindi quanto riportato nel pronunciamento della Corte costituzionale che vieta di costruire il pareggio in sede preventiva tramite l'applicazione dell'avanzo presunto, dato che tale posta non è stata ancora formalmente accertata con il rendiconto.

In sede di approvazione del bilancio, come per altro anche nelle successive variazioni, è invece consentito l'utilizzo della quota presunta del risultato costituita dai fondi vincolati e dalle somme accantonate risultanti dall'ultimo consuntivo approvato o dal pre-consuntivo di chiusura, mentre l'applicazione a bilancio delle altre componenti del risultato è consentita solo dopo l'avvenuta approvazione del rendiconto.

Per quanto riguarda quest'ultimo aspetto, e più precisamente nell'ipotesi in cui si fosse optato per l'immediato utilizzo della quota vincolata di avanzo presunto, esiste l'obbligo posto a carico dell'organo esecutivo di approvare il prospetto aggiornato con il calcolo del risultato presunto predisposto sulla base di un pre-consuntivo delle entrate e delle spese vincolate. Il termine ordinario di questo adempimento di natura formale è il 31 gennaio dell'esercizio cui il bilancio si riferisce.

In questa ipotesi, se dal prospetto dovesse emergere che la quota vincolata di avanzo presunto è stata applicata al bilancio per un importo superiore al dato ufficiale di consuntivo, o quanto meno, al valore ufficioso di pre-consuntivo, con successiva variazione l'ente sarebbe obbligato a correggere l'iniziale errore di valutazione ridimensionando la quota di risultato vincolato originariamente applicata, e questo, fino alla concorrenza del valore corretto.

Se dal medesimo prospetto, che è tenuto costantemente aggiornato sulla scorta delle informazioni che si perfezionano man mano che ci si avvicina al rendiconto, emerge che il risultato di amministrazione presunto non è nemmeno sufficiente a garantire la riproposizione delle quote accantonate, vincolate e destinate agli investimenti, la differenza in difetto deve essere iscritta nel primo esercizio del nuovo bilancio sotto forma di disavanzo dovuto al mancato ripristino del vincolo di destinazione. Questa casistica, ovviamente, non riguarda l'ente pubblico che approva il bilancio dopo avere già deliberato il rendiconto dell'esercizio precedente, situazione nella quale non esiste più alcun margine d'incertezza nella composizione del risultato di amministrazione e delle sue componenti oggetto di vincolo.

Dal punto di vista strettamente operativo, l'eventuale applicazione al primo anno del bilancio triennale della quota dell'avanzo vincolato approvata a rendiconto, ed originata da economie su spese vincolate del bilancio precedente, può essere anche disposta dai responsabili dei servizi competenti oppure, se le modalità comportamentali non sono state definite dal regolamento di contabilità, dal responsabile del servizio finanziario. In entrambi i casi, il provvedimento tecnico di re-imputazione dell'economia vincolata andrà a sostituire la delibera di variazione di bilancio, altrimenti obbligatoria.

Il prospetto mostra la composizione sintetica del risultato di amministrazione presunto applicato a bilancio, conforme a quanto iscritto nella parte entrata del bilancio di previsione ufficiale, a cui pertanto si rinvia.

Avanzo o disavanzo applicato (Corrente e Investimenti)		Stanziamenti		
		2018	2019	2020
Avanzo applicato in entrata				
Avanzo applicato a finanziamento bilancio corrente	(+)	0,00	0,00	0,00
Avanzo applicato a finanziamento bilancio investimenti	(+)	0,00	0,00	0,00
Totale		0,00	0,00	0,00
Disavanzo applicato in uscita				
Disavanzo applicato al bilancio corrente	(+)	0,00	0,00	0,00
Totale		0,00	0,00	0,00

5.4 Gestione contabile del fondo pluriennale vincolato

Gli impegni finanziati da entrate a specifica destinazione, di parte corrente o investimenti, sono imputati negli esercizi in cui l'obbligazione diventerà esigibile. Questo comporta che lo stanziamento di spesa riconducibile all'originario finanziamento può essere ripartito pro-quota in più esercizi, situazione questa, che se non gestita con una soluzione contabile adeguata, porterebbe alla formazione di una componente di avanzo nell'anno in cui nasce il finanziamento (mancata imputazione dell'impegno) e di disavanzo (assenza del finanziamento della spesa) in quelli immediatamente successivi; e questo, fino alla completa imputazione dell'originaria previsione di spesa. Si tratta di una situazione a cui il legislatore ha cercato di porvi rimedio con una soluzione originale.

La tecnica, che prevede l'impiego del *fondo pluriennale vincolato*, ha proprio lo scopo di fare convivere l'imputazione della spesa secondo questo principio (competenza potenziata) con l'esigenza di evitare la formazione di componenti di avanzo o disavanzo artificiose, e questo, a partire dalla nascita del finanziamento e fino all'esercizio in cui la prestazione connessa con l'obbligazione passiva avrà termine. La normativa in materia contabile estende l'impiego della tecnica del fondo pluriennale anche a casistiche diverse da quelle connesse con spese finanziate da entrate a specifica destinazione, ma solo per limitati casi e circostanze particolari espressamente previste dalla legge. Non si tratta, pertanto, di un criterio generalizzato applicabile a tutte le casistiche di assunzione dell'impegno ma solo ad una cerchia ristretta di situazioni, tutte codificate dalla legge o espressamente regolamentate dai principi contabili, a cui l'ente deve fare riferimento.

Nelle situazioni come quella prospettata, lo stanziamento di spesa di ciascun anno è composto dalla quota di impegno che si prevede formerà oggetto di liquidazione (spesa esigibile nell'esercizio) e di quella la cui liquidazione maturerà solo nel futuro (spesa esigibile in uno qualsiasi degli esercizi successivi), con poche eccezioni richiamate dalla legge. Il legislatore ha quindi voluto evitare sul nascere la formazione di residui passivi che, nella nuova ottica, hanno origine solo da debiti effettivamente liquidi ed esigibili sorti nello stesso esercizio di imputazione contabile. Il fenomeno dell'accumulo progressivo di residui attivi e passivi di incerto esito e collocazione temporale, pertanto, non trova più spazio nel nuovo ordinamento degli enti locali. La soluzione indicata, però, non è esente da difficoltà di gestione.

Venendo ai *criteri adottati per la stesura del documento contabile*, la quota dell'originario impegno che si prevede sarà liquidata nell'esercizio è stata prevista nella normale posta di bilancio delle spese mentre quella che non si tradurrà in debito esigibile in quello stesso esercizio (quota imputabile in C/esercizi futuri) è stata invece collocata nella voce delle uscite denominata *fondo pluriennale vincolato*. L'importo complessivo di questo fondo (FPV/U), dato dalla somma di tutte le voci riconducibili a questa casistica, è stato poi ripreso tra le entrate del bilancio immediatamente successivo (FPV/E) in modo da garantire, sul nuovo esercizio, la copertura della parte dell'originario impegno rinviata al futuro. Viene così ad essere mantenuto in tutti gli anni del bilancio il pareggio tra l'entrata (finanziamento originario oppure fondo pluriennale vincolato in entrata) e la spesa complessiva dell'intervento previsto (somma dell'impegno imputato nell'esercizio di competenza e della parte rinviata al futuro; quest'ultima, collocata nelle poste riconducibili al fondo pluriennale di uscita).

Lo *stanziamento complessivo* delle voci riconducibili al fondo pluriennale in uscita (FPV/U) indica, pertanto, quella parte dell'impegno originario in cui l'esecuzione dell'obbligazione passiva è rinviata, secondo il piano di lavoro previsto (crono programma per gli investimenti o previsione di liquidazione per le spese correnti finanziate da entrate a specifica destinazione) ad esercizi successivi.

Per quanto riguarda invece la *dimensione complessiva* assunta del fondo, questo importo è originato sia dai procedimenti di spesa sorti in esercizi precedenti (componente pregressa del FPV/U) che dalle previsioni di uscita riconducibili all'attuale bilancio (componente nuova del FPV/U). La somma delle due distinte quote indica il valore complessivo del fondo pluriennale al 31/12 di ciascun esercizio.

Il prospetto seguente mostra i *criteri di formazione* del fondo pluriennale vincolato con i conseguenti effetti sugli stanziamenti del primo esercizio, sia in entrata che in uscita, seguito poi dalla dimostrazione dell'avvenuto mantenimento degli *equilibri di bilancio* conseguenti alla tecnica contabile adottata. Questo secondo aspetto (equilibri interni al FPV), visibile nella seconda parte del prospetto, è molto importante perché identifica come, e in quale misura, la tecnica del fondo pluriennale vincolato va ad interagire con gli stanziamenti del bilancio, sia in termini di entrata (finanziamento originario della spesa con entrate a specifica destinazione a cui va a sommarsi la copertura della spesa reimputata tramite l'applicazione in entrata del FPV/E) che di uscita (spesa stanziata sotto forma di FPV/U a cui va a sommarsi l'uscita imputata in modo definitivo sotto forma di impegni di chiusura del procedimento di spesa). Questa situazione, esposta nel prospetto relativamente al solo primo anno del triennio, dal punto di vista della logica contabile, è valida anche per gli esercizi successivi al primo.

Gestione contabile del FPV (Situazione aggiornata)	Esercizio 2018	Esercizio 2019	Esercizio 2020
FPV stanziato a bilancio dei rispettivi esercizi			
Entrate			
Fondo pluriennale vincolato applicato in entrata (FPV/E)	0,00	0,00	0,00
Uscite			
Fondo pluriennale vincolato stanziato in uscita (FPV/U)	0,00	0,00	0,00

5.5 Composizione del fondo pluriennale vincolato

Il fondo pluriennale vincolato è un *saldo finanziario* originato da risorse accertate in anni precedenti ma destinate a finanziare obbligazioni passive che diventeranno esigibili solo in esercizi successivi a quello in cui era sorto l'originario finanziamento. I criteri adottati per individuare le voci che alimentano il fondo sono quelli prescritti dal principio applicato alla contabilità finanziaria potenziata. In particolare, dove le informazioni disponibili lo hanno consentito, si è operata la stima dei tempi di realizzazione dell'intervento di investimento (crono programma) o di parte corrente (previsione di evasione degli ordini o di esecuzione della fornitura di beni o servizi), entrambi finanziati da entrate a specifica destinazione. La spesa la cui esecuzione è attribuibile ad altro esercizio è stata poi ripartita e imputata pro-quota nell'anno in cui si ritiene andrà a maturare la corrispondente obbligazione passiva.

In conseguenza di ciò, la quota di spesa che si ritiene non sarà imputata nell'anno di *perfezionamento del finanziamento* (imputazione rinviata ad esercizi futuri) è stata riportata sia nelle uscite di quell'esercizio, alla voce riconducibile al fondo pluriennale vincolato (FPV/U) che, per esigenze di quadratura contabile, anche nella corrispondente voce di entrata (FPV/E) del bilancio immediatamente successivo. Questo approccio è stato riproposto in tutti gli anni successivi a quello di origine del finanziamento e fino all'ultimazione della prestazione (completa imputazione dell'originario impegno).

La situazione iniziale, come descritta, non è statica ma potrà subire degli *aggiornamenti* nel corso del tempo. Questo si verificherà, ad esempio, quando si dovesse procedere ad una variazione del crono programma (investimenti) con l'anticipazione o il differimento della spesa in esercizi diversi a quelli previsti in origine. Detta modifica, se confermata, sarà recepita e poi formalizzata con una variazione di bilancio, soggetta ad esplicita approvazione dell'organo deliberante, che porterà a ricollocare gli stanziamenti negli anni interessati dall'aggiornamento, con conseguente interessamento anche delle previsioni in uscita (FPV/U) e di entrata (FPV/E) riconducibili al fondo pluriennale vincolato.

La composizione del fondo, determinata a bilancio sulla scorta delle informazioni e delle stime di tempistica (previsione di imputazione della spesa) al momento disponibili, sarà poi soggetta ad un'attenta verifica in sede di riaccertamento a rendiconto, dove ogni posta interessata dal fondo pluriennale sarà attentamente ponderata per arrivare, dopo le eventuali operazioni di cancellazione (economia) e reimputazione (riallocazione temporale della spesa) alla configurazione definitiva. Come ogni altro posta di bilancio, infatti, anche i capitoli interessati dal fondo pluriennale sono soggetti alle normali operazioni di riaccertamento che precedono la stesura del conto consuntivo, e questo, sia in termini di entrata (FPV/E) che di uscita (FPV/U).

Il prospetto mostra la composizione sintetica del fondo mentre il dettaglio è riportato nel corrispondente allegato obbligatorio al bilancio, a cui pertanto si rinvia.

Composizione del FPV stanziato in spesa (FPV/U)		Previsione		FPV/U 2018
		FPV/U Tit.1	FPV/U Tit.2	
Num.	Denominazione missione			
1	Servizi generali e istituzionali	0,00	0,00	0,00
2	Giustizia	0,00	0,00	0,00
3	Ordine pubblico e sicurezza	0,00	0,00	0,00
4	Istruzione e diritto allo studio	0,00	0,00	0,00
5	Valorizzazione beni e attività culturali	0,00	0,00	0,00
6	Politica giovanile, sport e tempo libero	0,00	0,00	0,00
7	Turismo	0,00	0,00	0,00
8	Assetto territorio, edilizia abitativa	0,00	0,00	0,00
9	Sviluppo sostenibile e tutela ambiente	0,00	0,00	0,00
10	Trasporti e diritto alla mobilità	0,00	0,00	0,00
11	Soccorso civile	0,00	0,00	0,00
12	Politica sociale e famiglia	0,00	0,00	0,00
13	Tutela della salute	0,00	0,00	0,00
14	Sviluppo economico e competitività	0,00	0,00	0,00
15	Lavoro e formazione professionale	0,00	0,00	0,00
16	Agricoltura e pesca	0,00	0,00	0,00
17	Energia e fonti energetiche	0,00	0,00	0,00
18	Relazioni con autonomie locali	0,00	0,00	0,00
19	Relazioni internazionali	0,00	0,00	0,00
20	Fondi e accantonamenti	0,00	0,00	0,00
50	Debito pubblico	0,00	0,00	0,00
60	Anticipazioni finanziarie	0,00	0,00	0,00
FPV stanziato a bilancio corrente (FPV/U) (+)		0,00		0,00
FPV stanziato a bilancio investimenti (FPV/U) (+)			0,00	0,00
Totale FPV/U stanziato				0,00

5.6 Fondo pluriennale vincolato stanziato in entrata

Il fondo pluriennale vincolato è soggetto alla medesima *suddivisione* adottata per il bilancio ufficiale, con la riclassificazione degli interventi tra parte corrente e investimenti, in modo da conservare la stessa destinazione che era stata attribuita all'originario finanziamento. Questa distinzione nelle due componenti interessa sia il fondo applicato in entrata (FPV/E) che quello stanziato in spesa (FPV/U). Per quanto riguarda quest'ultimo, inoltre, l'importo complessivo è ripartito, come ogni altra spesa, nei vari programmi in cui si articola il bilancio. Altrettanto importante è la suddivisione del fondo collocato in entrata tra le componenti destinate a coprire i corrispondenti stanziamenti di spesa corrente o investimento, riproponendo così la stessa metodologia già utilizzata per evidenziare, nella prima parte del bilancio ufficiale, l'eventuale quota di avanzo di amministrazione applicata al singolo esercizio. Nella sostanza, il fondo pluriennale vincolato riportato tra le entrate contribuisce al pareggio di bilancio nella stessa misura e con la stessa metodologia contabile seguita per stanziare a bilancio il risultato di amministrazione positivo.

Il prospetto mostra la destinazione sintetica del fondo in entrata, suddiviso nella componente corrente ed investimenti, come riportato nel modello ufficiale del bilancio, a cui pertanto si rinvia.

Le operazioni di riaccertamento ordinario dei residui attivi e passivi, propedeutiche al rendiconto della gestione 2017, genereranno un fondo pluriennale vincolato, in seguito alle re-imputazione per esigibilità sul 2018 ed esercizi successivi. Contestualmente al riaccertamento ordinario, la variazione adeguerà l'importo del fondo pluriennale vincolato sul 2018 e sugli esercizi successivi.

Fondo pluriennale vincolato (FPV/E)		Stanziamenti		
		2018	2019	2020
FPV applicato a finanziamento bilancio corrente (FPV/E)	(+)	0,00	0,00	0,00
FPV applicato a finanziamento bilancio investimenti (FPV/E)	(+)	0,00	0,00	0,00
Totale		0,00	0,00	0,00

5.7 Consistenza del fondo crediti di dubbia esigibilità

Il fondo è costituito per neutralizzare, o quanto meno ridurre, l'impatto negativo sugli equilibri di bilancio generati dalla presenza di situazioni di sofferenza nelle obbligazioni attive. In questo contesto, i crediti di dubbia esigibilità possono essere definiti come "posizioni creditorie per le quali esistono *ragionevoli elementi* che fanno presupporre un difficile realizzo dovuto al simultaneo verificarsi di due distinte circostanze: incapacità di riscuotere e termini di prescrizione non ancora maturati".

La *dimensione iniziale* del fondo crediti dubbi è data dalla somma dell'eventuale componente accantonata con l'ultimo rendiconto (avanzo già vincolato per il finanziamento dei crediti di dubbia esigibilità) integrata da un'ulteriore quota stanziata con l'attuale bilancio, non soggetta poi ad impegno di spesa (risparmio forzoso). Si tratta, pertanto, di coprire con adeguate risorse sia l'ammontare dei vecchi crediti in sofferenza (residui attivi di rendiconto o comunque riferibili ad esercizi precedenti) che i crediti in corso di formazione con l'esercizio entrate (previsioni di entrata del nuovo bilancio).

La *dimensione definitiva* del fondo sarà calcolata solo a rendiconto, una volta disponibili i conteggi finali, e comporterà il congelamento di una quota dell'avanzo di pari importo (avanzo a destinazione vincolata). Nella sostanza, si andrà a costituire uno specifico stanziamento di spesa assimilabile ad un fondo rischi con una tecnica che non consente di spendere la quota di avanzo corrispondente all'entità del fondo così costituito. Venendo all'attuale bilancio, al fine di favorire la formazione di una quota di avanzo adeguata a tale scopo si è provveduto ad iscrivere tra le uscite una posta non soggetta ad impegno, creando così una componente positiva nel futuro calcolo del risultato di amministrazione (risparmio forzoso). In questo modo, l'eventuale formazione di nuovi residui attivi di dubbia esigibilità (accertamenti dell'esercizio in corso) non produrrà effetti distorsivi sugli equilibri finanziari oppure, in ogni caso, tenderà ad attenuarli.

L'ammontare della voce "Accantonamento al fondo crediti di dubbia esigibilità" dipende dalla dimensione degli stanziamenti relativi ai crediti che si prevede si formeranno nell'esercizio, dalla loro natura e dall'andamento del fenomeno negli ultimi esercizi (media del rapporto tra incassi e accertamenti per ciascuna tipologia di entrata). Va inoltre sottolineato che le modalità di costruzione degli addendi del rapporto su cui poi è calcolata la media, come anche l'individuazione del quinquennio storico preso in considerazione dalla media, variano a seconda dell'anno in cui l'ente ha adottato per la prima volta i nuovi principi contabili e dall'esistenza, o meno, dei dati definitivi di rendiconto (consuntivo approvato o in corso di approvazione).

Per quanto riguarda il primo aspetto (*addendi della media*) gli incassi considerati nel rapporto sono calcolati:

- negli anni del quinquennio che precede l'adozione dei principi, come somma della competenza e dei residui;
- negli anni che vanno dal primo al quinto anno di adozione dei principi, come incassi di competenza (primo metodo) o come somma degli incassi di competenza e di quelli incassati nell'esercizio successivo su accertamenti dell'esercizio precedente (secondo metodo);
- a partire dal sesto anno, e cioè a regime, come incassi di sola competenza.

Per quanto riguarda invece il secondo aspetto (*individuazione del quinquennio storico*) l'intervallo è il seguente:

- in presenza dei dati del rendiconto, il quinquennio inizia dall'anno che precede quello di bilancio e prosegue poi a ritroso nel tempo, fino a raggiungere il quinto anno;
- in assenza dei dati del rendiconto, il quinquennio inizia invece dal secondo anno precedente a quello del bilancio, e prosegue poi a ritroso fino al quinto anno.

Un'ulteriore variabile è costituita dall'eventuale adozione, da parte dell'ente, del secondo metodo di calcolo degli incassi, situazione questa che fa slittare all'indietro il quinquennio storico di un ulteriore anno.

Riguardo al *tipo di credito* oggetto di accantonamento, la norma lascia libertà di scelta delle tipologie oggetto di accantonamento, che possono essere costituite da aggregati omogenei come da singole posizioni creditorie.

Venendo quindi ai *criteri effettivamente adottati* per la formazione del fondo di questo bilancio, l'importo relativo alla componente stanziata è stata quantificata dopo avere:

- individuato le categorie di entrate che possono dare luogo alla formazione di ulteriori crediti dubbi;
- calcolato, per ciascuna categoria, la media tra incassi in competenza e accertamenti degli ultimi cinque esercizi nei tre tipi di procedimento ammesso, e cioè media semplice, rapporto tra la sommatoria ponderata degli incassi rispetto alla somma degli accertamenti di ciascun anno ponderati con i medesimi pesi indicati per gli incassi e, infine, media ponderata del rapporto tra incassi e accertamenti registrato in ciascun anno;
- scelto, tra le tre possibilità ammesse, la modalità di calcolo della media utilizzata per ciascuna tipologia di entrata oppure, indistintamente, per tutte le tipologie.
- determinata la media, ove ammesso, con i due metodi di quantificazione degli incassi previsti dalla norma (riscossioni di competenza o incassi di competenza sommati agli incassi dell'esercizio successivo effettuati su accertamenti dell'anno precedente).

Per le entrate che negli esercizi precedenti all'adozione dei nuovi principi erano state *accertate per cassa*, si è invece valutata la possibilità di derogare al principio generare, come per altro ammesso, calcolando il fondo sulla base di dati extra-contabili in luogo dei criteri normali. In questo caso, infatti, gli accertamenti iscritti in contabilità negli anni del quinquennio considerati per il calcolo della media non riportano tutti i crediti verso i debitori ma solo la quota effettivamente incassata in quell'esercizio. In altri termini, con il procedimento extra contabile si va a ricostruire l'entità effettiva dei crediti che erano sorti in ciascun anno, includendo nei rispettivi conteggi, oltre al movimento di cassa, anche la quota che non era stata incassata pur costituendo un credito verso terzi (ricostruzione extra contabile dell'ammontare effettivo del credito verso terzi di ciascun esercizio).

Il quadro di riepilogo mostra la composizione sintetica del fondo mentre il dettaglio (suddivisione del fondo per titoli e tipologie) è riportata nel corrispondente allegato al bilancio (allegato c), a cui pertanto si rinvia.

La situazione, come riportata nel prospetto e sulla base delle informazioni al momento disponibili, non richiede alcun intervento correttivo con carattere d'urgenza. I possibili provvedimenti migliorativi e/o correttivi, frutto di nuove ed ulteriori valutazioni d'insieme, saranno ponderati ed eventualmente adottati solo in seguito al normale svolgimento dell'attività di monitoraggio e controllo sulla gestione.

Accantonamento fondo crediti dubbia esigibilità (Consistenza)	Stanziamento 2018	Stanziamento 2019	Stanziamento 2020
Tributi e perequazione	441.266,38	441.266,38	441.266,38
Trasferimenti correnti	0,00	0,00	0,00
Entrate extratributarie	0,00	0,00	0,00
Entrate in conto capitale	0,00	0,00	0,00
Riduzione di attività finanziarie	0,00	0,00	0,00
Totale	441.266,38	441.266,38	441.266,38

Denominazione	Tributi e perequazione	
Contenuto e valutazioni	Contenuto Tributi	
Importo	2018	441.266,38
	2019	441.266,38
	2020	441.266,38

Denominazione	Trasferimenti correnti	
Contenuto e valutazioni	Contenuto Trasferimenti	
Importo	2018	0,00
	2019	0,00
	2020	0,00

Denominazione	Entrate extratributarie	
Contenuto e valutazioni	Contenuto Extratributarie	
Importo	2018	0,00
	2019	0,00
	2020	0,00

Denominazione	Entrate in conto capitale	
Contenuto e valutazioni	Contenuto Conto capitale	
Importo	2018	0,00
	2019	0,00
	2020	0,00

Denominazione	Riduzione di attività finanziarie	
Contenuto e valutazioni	Contenuto Riduzione	
Importo	2018	0,00
	2019	0,00
	2020	0,00

5.8 Accantonamenti in fondi rischi

La tecnica del risparmio forzoso, ottenuta con l'inserimento nel bilancio di specifiche poste non soggette poi ad impegno, produce una componente positiva nel calcolo del risultato di amministrazione del medesimo esercizio. Questo importo, qualificato come "componente accantonata", può essere destinato a formare altri tipi di fondi rischi destinati a coprire eventi la cui tempistica e dimensione finanziaria non è sempre ben definita, come nel caso delle spese per cause legali pendenti, contenziosi legali e sentenze non ancora esecutive o all'indennità di fine mandato.

Per quanto riguarda il primo aspetto, è stata fatta una ricognizione complessiva sul contenzioso legale tuttora in essere, quantificato l'onere presunto di chiusura per poi provvedere, ove la soluzione è stata ritenuta necessaria ed i fondi già accantonati non adeguati o sufficienti al fabbisogno stimato, a stanziare in spesa ulteriori risorse non impegnabili. In casistiche come questa, la norma consente di accantonare il presunto fabbisogno di spesa in un unico esercizio o di ripartirlo in due o più annualità, e ciò al fine di attenuare l'iniziale impatto finanziario.

Relativamente alla seconda casistica, è stata valutata l'opportunità di creare un fondo rischi per fronteggiare eventuali spese per indennità di fine mandato, con possibile imputazione su uno o più esercizi del bilancio, compreso quello di chiusura del percorso amministrativo.

Il quadro di riepilogo è stato predisposto prendendo in considerazione i dati contabili ed extra contabili più aggiornati al momento disponibili.

La situazione, come riportata nel prospetto e sulla base delle informazioni reperibili, non richiede alcun intervento correttivo con carattere d'urgenza. I possibili provvedimenti migliorativi e/o correttivi, frutto di nuove ed ulteriori valutazioni d'insieme, saranno ponderati ed eventualmente adottati solo in seguito al normale svolgimento dell'attività di monitoraggio e controllo sulla gestione.

Accantonamento in fondo rischi (Consistenza)	Stanziamiento 2018	Stanziamiento 2019	Stanziamiento 2020
Fondo rischi per spese legali	50.000,00	50.000,00	50.000,00
Fondo spese per indennità di fine mandato	3.269,94	3.269,94	3.269,94
Fondo di riserva	100.000,00	100.000,00	100.000,00
Fondo rinnovi contrattuali	408.743,00	408.743,00	408.743,00
Fondo svalutazione crediti	441.266,38	441.266,38	441.266,38
Totale	1.003.279,32	1.003.279,32	1.003.279,32

Denominazione	Fondo rischi per spese legali	
Contenuto e valutazioni		
Importo	2018	50.000,00
	2019	50.000,00
	2020	50.000,00

Denominazione	Fondo spese per indennità di fine mandato	
Contenuto e valutazioni		
Importo	2018	3.269,94
	2019	3.269,94
	2020	3.269,94

Denominazione	Fondo di riserva	
Contenuto e valutazioni		
Importo	2018	100.000,00
	2019	100.000,00
	2020	100.000,00

Denominazione	Fondo rinnovi contrattuali	
Contenuto e valutazioni		
Importo	2018	408.743,00
	2019	408.743,00
	2020	408.743,00

Denominazione	Fondo svalutazione crediti	
Contenuto e valutazioni		
Importo	2018	441.266,38
	2019	441.266,38
	2020	441.266,38

5.9 Obiettivo di finanza pubblica

Il mantenimento nel tempo dell'equilibrio nei conti della finanza pubblica è un obiettivo primario dello Stato a cui concorrono tutti gli enti. La dimensione demografica, infatti, non è rilevante. In sede di bilancio, il vincolo consiste nel raggiungimento di un saldo di competenza non negativo (obiettivo di saldo) tra le entrate e le spese finali, con alcuni correttivi validi per i singoli esercizi del triennio (deroghe specifiche). Lo stesso obiettivo deve essere poi garantito anche a rendiconto. In caso contrario, scatta la penalizzazione con la una riduzione del fondo sperimentale di riequilibrio o di solidarietà e l'ente, inoltre, non potrà impegnare spese correnti in misura superiore a quelle dell'anno precedente, ricorrere all'indebitamento per gli investimenti; procedere ad assunzioni di qualsiasi titolo e dovrà ridurre i compensi del sindaco e degli assessori a suo tempo in carica.

La situazione, come riportata nel prospetto e sulla base delle informazioni disponibili, non richiede interventi correttivi. I possibili provvedimenti migliorativi e/o correttivi, frutto di nuove valutazioni d'insieme, saranno ponderati ed eventualmente adottati in seguito al normale svolgimento dell'attività di controllo sulla gestione.

Obiettivo di finanza pubblica		Previsione		
		2018	2019	2020

Composizione entrate				
Tributi (Tit.1/E)	(+)	19.710.136,16	19.710.136,16	19.710.136,16
Trasferimenti correnti (Tit.2/E)	(+)	1.185.063,18	1.120.737,00	1.120.737,00
Extratributarie (Tit.3/E)	(+)	7.187.079,38	7.090.171,88	7.131.152,80
Entrate in conto capitale (Tit.4/E)	(+)	5.491.749,00	2.670.000,00	2.790.000,00
Riduzione att. finanziarie (Tit.5/E)	(+)	0,00	0,00	0,00
Acquisizione spazi finanziari	(+)	0,00	0,00	0,00
Contributo di cui all'art. 1 c.20 legge di stabilità 2016	(-)	441.266,38	441.266,38	441.266,38
Totale		33.132.761,34	30.149.778,66	30.310.759,58

Composizione uscite				
Spese correnti (Tit.1/U) al lordo del relativo FPV/U	(+)	27.817.499,72	27.677.305,04	27.705.586,96
Spese in conto capitale (Tit.2/U) al lordo del relativo FPV/U	(+)	5.491.749,00	2.670.000,00	2.790.000,00
Incremento att. finanziarie (Tit.3/U)	(+)	0,00	0,00	0,00
FPV stanziato a bilancio corrente (FPV/U)	(-)	0,00	0,00	0,00
FPV stanziato a bilancio investimenti (FPV/U)	(-)	0,00	0,00	0,00
Fondo crediti dubbia esigibilità (FCDE)	(-)	441.266,38	441.266,38	441.266,38
Fondo spese e rischi futuri	(-)	53.269,94	53.269,94	53.269,94
Cessione spazi finanziari	(+)	0,00	0,00	0,00
Totale		32.814.712,40	29.852.768,72	30.001.050,64

Saldo previsto				
Entrate finali (ai fini obiettivo finanza pubblica)	(+)	33.132.761,34	30.149.778,66	30.310.759,58
Spese finali (ai fini obiettivo finanza pubblica)	(-)	32.814.712,40	29.852.768,72	30.001.050,64
Parziali		318.048,94	297.009,94	309.708,94
Spazi finanziari (patto regionale)	(+/-)	0,00	0,00	0,00
Spazi finanziari (patto nazionale orizzontale)	(+/-)	0,00	0,00	0,00
Saldo		318.048,94	297.009,94	309.708,94

5.10 Altre considerazioni sui fenomeni monitorati

Non si evidenziano ulteriori considerazioni sui fenomeni monitorati.

6 CRITERI DI VALUTAZIONE DELLE ENTRATE

6.1 Stanziamenti di entrata e attendibilità delle previsioni

Le previsioni di bilancio sono state precedute da una rigorosa valutazione dei flussi finanziari e integrate, in casi particolari, anche da considerazioni di tipo economico. Sono state prese in considerazione le operazioni che si svolgeranno nel periodo di riferimento cercando di evitare che i criteri di valutazione e di stima potessero portare a sottovalutazioni e sopravvalutazioni delle singole poste (attendibilità).

Il dimensionamento degli stanziamenti è stato sostenuto da un'analisi di tipo storico e programmatico oppure, in mancanza di dati sufficienti, da altri parametri obiettivi di riferimento, e ciò al fine di rendere affidabili tutti i documenti così predisposti (attendibilità).

La formulazione delle previsioni di bilancio si è concretizzata nel rispetto formale e sostanziale delle norme che disciplinano la redazione dei documenti contabili (correttezza).

I modelli di bilancio espongono i dati adottando una classificazione che ne agevola la consultazione mentre i valori numerici più importanti sono stati corredati da un'informativa supplementare, presente nelle tabelle e nei testi della Nota integrativa, che ne facilita la comprensione e l'intelligibilità (comprensibilità).

Nell'affrontare questi aspetti si è partiti dal presupposto che gli utilizzatori finali di queste informazioni siano già in possesso della normale diligenza richiesta per esaminare i dati contabili di bilancio e possiedano, allo stesso tempo, una ragionevole conoscenza sull'attività svolta dall'amministrazione (*rispetto del principio n.5 - Veridicità attendibilità, correttezza e comprensibilità*).

Gli stanziamenti di entrata sono stati valutati anche in base ai rispettivi andamenti storici ed ai riflessi che su di essi assumono gli impegni pluriennali, per cui risultano coerenti con gli obiettivi programmati e sono compatibili con il mantenimento nel tempo degli equilibri di bilancio (*rispetto del principio n.8 - Congruità*).

Dopo questa doverosa premessa di carattere generale, il prospetto seguente mostra il riepilogo dell'entrata per titoli, in sintonia con quanto riportato nella prima parte del bilancio ufficiale.

Le note sviluppate nei successivi argomenti (tributi, trasferimenti correnti, entrate extratributarie, entrate in c/capitale, riduzione di attività finanziarie, accensione di prestiti e anticipazioni da tesoriere/cassiere) andranno invece ad analizzare i criteri seguiti per quantificare gli importi dei diversi tipi di entrata ed attribuire gli stanziamenti, così ottenuti, ai rispettivi esercizi di competenza.

Entrate competenza (Riepilogo titoli)		Stanziamenti 2018	Stanziamenti 2019	Stanziamenti 2020
FPV applicato in entrata (FPV/E)		0,00	0,00	0,00
Avanzo applicato in entrata		0,00	0,00	0,00
	Parziale	0,00	0,00	0,00
1 Tributi e perequazione		19.710.136,16	19.710.136,16	19.710.136,16
2 Trasferimenti correnti		1.185.063,18	1.120.737,00	1.120.737,00
3 Entrate extratributarie		7.187.079,38	7.090.171,88	7.131.152,80
4 Entrate in conto capitale		5.491.749,00	2.670.000,00	2.790.000,00
5 Riduzione di attività finanziarie		0,00	0,00	0,00
6 Accensione di prestiti		0,00	0,00	0,00
7 Anticipazioni da tesoriere/cassiere		0,00	0,00	0,00
	Parziale (finanziamento impieghi)	33.574.027,72	30.591.045,04	30.752.025,96
9 Entrate C/terzi e partite di giro		6.509.000,00	6.509.000,00	6.509.000,00
	Totale	40.083.027,72	37.100.045,04	37.261.025,96

6.2 Tributi

Le risorse di questa natura comprendono le imposte, tasse e tributi simili (Tip.101/E), le compartecipazioni di tributi (Tip.104/E), i fondi perequativi delle amministrazioni centrali (Tip.301/E) o della regione e/o provincia autonoma (Tip.302/E). Per questo tipo di entrate, ma solo in casi particolari, la norma contabile consente di adottare dei criteri di registrazione, e quindi di previsione, diversi dal principio generale che prescrive l'imputazione dell'obbligazione giuridicamente perfezionata all'esercizio in cui il credito diventerà realmente esigibile.

In particolare, ed entrando quindi nello specifico:

- **Tributi.** I ruoli ordinari sono stati stanziati nell'esercizio di formazione, fermo restando il possibile accantonamento al fondo crediti di dubbia esigibilità di una quota percentuale del gettito stimato; per quest'ultimo aspetto, si rinvia allo specifico argomento della Nota integrativa. Con riferimento ai ruoli emessi prima dell'entrata in vigore dei nuovi principi e nella sola ipotesi in cui l'ente abbia già iniziato a contabilizzare queste entrate per cassa (accertamento sull'incassato invece che per l'intero ammontare del ruolo) ci si può avvalere di una specifica deroga che consente di applicare il precedente criterio di cassa in luogo del nuovo, e questo, fino all'esaurimento delle poste pregresse;
- **Sanzioni ed interessi correlati ai ruoli coattivi.** Qualunque sia la data della loro effettiva emissione (pregressi o futuri), saranno accertate per cassa per cui la previsione del bilancio tiene conto di questa deroga al principio;
- **Tributi riscossi dallo stato o da altra amministrazione pubblica.** Saranno accertati nell'esercizio in cui l'ente pubblico erogatore avrà provveduto ad adottare, nel proprio bilancio, l'atto amministrativo di impegno della corrispondente spesa. La previsione, di conseguenza, adotta lo stesso criterio e colloca l'entrata nell'esercizio in cui presumibilmente si verificherà questa condizione;
- **Tributi riscossi per autoliquidazione dei contribuenti.** Possono essere accertati, e quindi previsti nel documento contabile triennale, sulla base delle riscossioni che si stima saranno effettuate entro la chiusura del rendiconto

oppure, in alternativa, sulla base dei presumibili accertamenti effettuati sul rispettivo esercizio di competenza e per un importo non superiore a quello che sarà comunicato dal competente dipartimento delle finanze, od altro organo centrale o periferico del governo.

Il prospetto mostra la composizione sintetica delle entrate tributarie mentre il dettaglio è riportato nel bilancio ufficiale (entrate per tipologia) o nell'eventuale modello che riclassifica gli stessi importi in base al piano dei conti finanziario, a cui pertanto si rinvia.

Tit.1/E Correnti tributarie, contributiva e perequativa	Stanziamenti 2018	Stanziamenti 2019	Stanziamenti 2020
101 Imposte, tasse e proventi assimilati	12.616.402,00	12.616.402,00	12.616.402,00
104 Compartecipazioni di tributi	0,00	0,00	0,00
301 Fondi perequativi da Amministrazioni Centrali	7.093.734,16	7.093.734,16	7.093.734,16
302 Fondi perequativi dalla Regione o Provincia autonoma	0,00	0,00	0,00
Totale	19.710.136,16	19.710.136,16	19.710.136,16

6.3 Trasferimenti correnti

Le previsioni di bilancio, con poche eccezioni riportate di seguito ed in corrispondenza delle singole tipologie, sono state formulate applicando il principio della competenza potenziata che richiede, come regola generale, di imputare l'entrata nell'esercizio in cui l'obbligazione giuridica diventerà esigibile. Appartengono a questo genere di entrata i trasferimenti correnti da amministrazioni pubbliche (Tip.101/E), da famiglie (Tip.102/E), da imprese (Tip.103/E), da istituzioni sociali private al servizio delle famiglie (Tip.104/E) ed i trasferimenti dall'unione europea e dal resto del mondo (Tip.105/E).

In particolare, ed entrando quindi nello specifico:

- *Trasferimenti da PA, famiglie, imprese, istituzioni private.* Sono stati previsti, di norma, negli esercizi in cui si ritiene diventerà esigibile l'obbligazione giuridica posta a carico del soggetto concedente;
- *Trasferimenti UE.* Questo genere di entrata, suddivisa nella quota a carico dell'unione europea e in quella eventualmente co-finanziata a livello nazionale, sarà accertabile solo nel momento in cui la commissione europea dovesse decidere di approvare il corrispondente intervento. Con questa premessa, lo stanziamento sarà allocato negli esercizi interessati dagli interventi previsti dal corrispondente cronoprogramma. L'eccezione è rappresentata dalla possibile erogazione di acconti rispetto all'effettiva progressione dei lavori, condizione questa che farebbe scattare l'obbligo di prevedere l'entrata, con il relativo accertamento, nell'esercizio di accredito dell'incasso anticipato.

Per quanto concerne, in particolare, i trasferimenti da altre pubbliche amministrazioni, l'esigibilità coincide con l'atto di impegno dell'amministrazione concedente. La previsione di entrata, pertanto, colloca lo stanziamento nell'esercizio in cui si prevede sarà adottato il provvedimento di concessione, compatibilmente con la possibilità di reperire in tempo utile le informazioni necessarie alla corretta imputazione.

Il prospetto mostra la composizione sintetica dei trasferimenti correnti mentre il dettaglio è riportato nel bilancio ufficiale (entrate per tipologia) o nell'eventuale modello che riclassifica gli stessi importi in base al piano dei conti finanziario, a cui pertanto si rinvia.

Tit.2/E Trasferimenti correnti	Stanziamenti 2018	Stanziamenti 2019	Stanziamenti 2020
101 Da Amministrazioni pubbliche	1.185.063,18	1.120.737,00	1.120.737,00
102 Da Famiglie	0,00	0,00	0,00
103 Da Imprese	0,00	0,00	0,00
104 Da Istituzioni Sociali Private	0,00	0,00	0,00
105 Dall'Unione Europea e dal Resto del Mondo	0,00	0,00	0,00
Totale	1.185.063,18	1.120.737,00	1.120.737,00

6.4 Entrate extratributarie

Rientra in questo titolo la vendita di beni e servizi che derivano dalla gestione dei beni (Tip.100/E), i proventi dall'attività di controllo e repressione delle irregolarità o degli illeciti (Tip.200/E), gli interessi attivi (Tip.300/E), le altre entrate da redditi da capitale (Tip.400/E) ed i rimborsi e altre entrate correnti (Tip.500/E).

Le previsioni di bilancio, con rare eccezioni riportate di seguito in corrispondenza delle singole tipologie, sono state formulate applicando il principio della competenza potenziata che richiede, come regola generale, di imputare l'entrata nell'esercizio in cui l'obbligazione giuridica diventerà esigibile.

In particolare, ed entrando quindi nello specifico:

- *Gestione dei servizi pubblici.* I proventi sono stati previsti nell'esercizio in cui servizio sarà effettivamente reso all'utenza, criterio seguito anche nel caso in cui la gestione sia affidata a terzi;
- *Interessi attivi.* Sono stati previsti nell'esercizio in cui l'obbligazione giuridica risulterà esigibile, applicando quindi il principio generale. L'accertamento degli interessi di mora, diversamente dal caso precedente, segue invece il criterio di cassa per cui le entrate di questa natura sono stanziabili solo nell'esercizio in cui si stima avverrà l'incasso;
- *Gestione dei beni.* Le risorse per locazioni o concessioni, che di solito garantiscono un gettito pressoché costante negli anni, sono state previste come entrate di parte corrente nell'esercizio in cui il credito diventerà esigibile, applicando quindi la regola generale. Anche le entrate da concessioni pluriennali, che non garantiscono accertamenti costanti negli esercizi e che costituiscono, pertanto, risorse di natura non ricorrente, sono state previste con il medesimo criterio e prevalentemente destinate, in virtù della loro natura,

al finanziamento di investimenti.

Il prospetto mostra la composizione sintetica delle entrate extratributarie mentre il dettaglio è riportato nel bilancio ufficiale (entrate per tipologia) o nell'eventuale modello che riclassifica gli stessi importi in base al piano dei conti finanziario, a cui pertanto si rinvia.

Tit.3/E Entrate extratributarie	Stanzamenti 2018	Stanzamenti 2019	Stanzamenti 2020
100 Vendita di beni e servizi e proventi derivanti dalla gestione dei beni	4.189.142,24	4.201.734,74	4.201.734,74
200 Proventi dall'attività di controllo e repressione irregolarità e illeciti	2.020.000,00	2.020.000,00	2.020.000,00
300 Interessi attivi	1.500,00	1.500,00	1.500,00
400 Altre entrate da redditi da capitale	0,00	0,00	0,00
500 Rimborsi e altre entrate correnti	976.437,14	866.937,14	907.918,06
Totale	7.187.079,38	7.090.171,88	7.131.152,80

6.5 Entrate in conto capitale

Le risorse di questo genere, salvo deroghe espressamente autorizzate dalla legge, sono destinate al finanziamento degli acquisti di beni o servizi durevoli (investimenti), rendendo così effettivo il vincolo di destinazione dell'entrata alla copertura di una spesa della stessa natura. Sono comprese in questo titolo i tributi in conto capitale (Tip.100/E), i contributi agli investimenti (Tip.200/E), i trasferimenti in conto capitale (Tip.300/E), le entrate da alienazione di beni materiali e immateriali (Tip.400/E), a cui va aggiunta la voce residuale delle altre entrate in conto capitale (Tip.500/E).

Le previsioni di bilancio, con poche eccezioni riportate di seguito ed in corrispondenza delle singole tipologie, sono state formulate applicando il principio della competenza finanziaria potenziata che richiede, come regola generale, di imputare l'entrata nell'esercizio in cui l'obbligazione giuridica diventerà esigibile. Questo criterio è stato adottato per ciascun anno del triennio autorizzatorio. In particolare, ed entrando quindi nello specifico, le entrate che derivano da:

- *Trasferimenti in conto capitale.* Sono state previste, di norma, negli esercizi in cui si ritiene diventerà esigibile l'obbligazione giuridica posta a carico del soggetto concedente (criterio generale). Nel caso di trasferimenti in conto capitale da altri enti pubblici, è richiesta la concordanza tra l'esercizio di impegno del concedente e l'esercizio di accertamento del ricevente, purché la relativa informazione sia messa a disposizione dell'ente ricevente in tempo utile;
- *Alienazioni immobiliari.* Il diritto al pagamento del corrispettivo, di importo pari al valore di alienazione del bene stabilito dal contratto di compravendita, si perfeziona nel momento del rogito con la conseguenza che la relativa entrata è stanziabile nell'esercizio in cui si prevede verrà a concretizzarsi questa condizione. L'eventuale presenza dei beni nel piano delle alienazioni e valorizzazioni immobiliari, unitamente alla possibile indicazione della modalità di pagamento del corrispettivo (immediata o rateizzata), sono elementi importanti che sono stati ripresi per consentire l'esatta attribuzione dell'entrata al rispettivo esercizio;
- *Alienazione di beni o servizi non immobiliari.* L'obbligazione giuridica attiva nasce con il trasferimento della proprietà del bene, con la conseguenza che l'entrata sarà accertata, e quindi prevista in bilancio, nell'esercizio in cui sorge il diritto per l'ente a riscuotere il corrispettivo, e questo, in base a quanto stabilito dal contratto di vendita;
- *Cessione diritti superficie.* La previsione relativa al canone conseguente all'avvenuta cessione del diritto di superficie, sorto in base al corrispondente rogito notarile, è stanziata negli esercizi in cui verrà a maturare il diritto alla riscossione del credito (obbligazione pecuniaria). Lo stesso criterio si applica sia agli atti di cessione già sottoscritti, e quindi accertati prima della stesura di questo bilancio, che a quelli futuri previsti nel periodo considerato dalla programmazione triennale;
- *Concessione di diritti patrimoniali.* Anche l'entrata prevista per la concessione di diritti su beni demaniali o patrimoniali, conseguenti all'avvenuta emanazione dei relativi atti amministrativi, è stanziata negli esercizi in cui verrà a maturare il diritto alla riscossione del relativo credito (principio generale). Lo stesso criterio è stato applicato sia nel caso di cessioni sottoscritte nel passato che nell'ipotesi di nuovi contratti di concessione, il cui perfezionamento sia previsto nel triennio entrante;
- *Permessi di costruire (oneri di urbanizzazione).* In questo caso, i criteri applicati cambiano al variare della natura del cespite. L'entrata che ha origine dal rilascio del permesso, essendo di regola immediatamente esigibile, è stata prevista nell'esercizio in cui sarà materialmente rilasciata, ad eccezione delle eventuali rateizzazioni accordate. La seconda quota, collegata invece all'avvenuta ultimazione dell'opera, è imputabile nell'esercizio in cui sarà effettivamente riscossa (applicazione del principio di cassa, ammesso solo se espressamente previsto dalla norma, come in questo caso) per cui l'eventuale stanziamento, se previsto, è stato imputato applicando il medesimo criterio.

Il prospetto mostra la composizione sintetica delle entrate in conto capitale mentre il dettaglio è riportato nel bilancio ufficiale (entrate per tipologia) o nell'eventuale modello che riclassifica gli stessi importi in base al piano dei conti finanziario, a cui pertanto si rinvia.

Tit.4/E Entrate in conto capitale	Stanziamenti 2018	Stanziamenti 2019	Stanziamenti 2020
100 Tributi in conto capitale	0,00	0,00	0,00
200 Contributi agli investimenti	2.277.735,00	500.000,00	700.000,00
300 Trasferimenti in conto capitale	0,00	0,00	0,00
400 Entrate da alienazione di beni materiali e immateriali	1.283.000,00	1.545.925,00	1.122.000,00
500 Altre entrate in conto capitale	1.931.014,00	624.075,00	968.000,00
Totale	5.491.749,00	2.670.000,00	2.790.000,00

6.6 Riduzione di attività finanziarie

Il titolo include l'alienazione di attività finanziarie (Tip.100/E), la riscossione di crediti a breve (Tip.200/E), a medio e lungo termine (Tip. 300/E) oltre la voce residuale (Tip.400/E). Questi stanziamenti, ove previsti, sono imputati nell'esercizio in cui si prevede che l'obbligazione diventerà esigibile. In questo caso, pertanto, e senza la presenza di specifiche deroghe, si applica il principio generale della competenza potenziata.

Per quanto riguarda il contenuto delle operazioni da cui hanno poi origine le previsioni di entrata, movimenti che sono di norma associati ad analoghe operazioni presenti nel versante delle spese, si rimanda a quanto riportato nel corrispondente argomento delle uscite (acquisizione di attività finanziarie).

Il prospetto mostra la composizione sintetica delle riduzioni di attività finanziarie mentre il dettaglio è riportato nel bilancio ufficiale (entrate per tipologia) o nell'eventuale modello che riclassifica gli stessi importi in base al piano dei conti finanziario, a cui pertanto si rinvia.

Tit.5/E Entrate da riduzione di attività finanziarie	Stanziamenti 2018	Stanziamenti 2019	Stanziamenti 2020
100 Alienazione di attività finanziarie	0,00	0,00	0,00
200 Riscossione di crediti a breve termine	0,00	0,00	0,00
300 Riscossione di crediti a medio-lungo termine	0,00	0,00	0,00
400 Altre entrate per riduzione di attività finanziarie	0,00	0,00	0,00
Totale	0,00	0,00	0,00

6.7 Accensione di prestiti

Queste previsioni, con poche eccezioni riportate di seguito e in corrispondenza delle varie tipologie, sono state formulate applicando il principio generale della competenza che richiede di imputare l'entrata nell'esercizio in cui l'obbligazione diventerà esigibile. Rientrano in questo ambito gli stanziamenti per l'emissione di obbligazioni (Tip.100/E), l'accensione di prestiti a breve (Tip.200/E), l'accensione di mutui e altri finanziamenti a medio e lungo (Tip.300/E) ed altre forme residuali (Tip.400/E). In particolare, ed entrando quindi nello specifico:

- *Assunzione di prestiti.* L'accensione di mutui passivi e le operazioni ad essa assimilate, se prevista nel bilancio triennale, è stata imputata negli esercizi in cui si ritiene che la somma oggetto del prestito diventerà effettivamente esigibile. Si tratta, pertanto, del momento in cui il soggetto finanziatore renderà materialmente disponibile il finanziamento in esecuzione a quanto previsto dal relativo contratto;
- *Contratti derivati.* La rilevazione dei movimenti, conseguenti all'eventuale stipula di contratti di questa natura, sarà effettuata rispettando il principio dell'integrità del bilancio per cui i flussi finanziari attivi o passivi, prodotti dall'andamento aleatorio insito nell'essenza stessa di questo contratto atipico, saranno contabilizzati in modo separato. I movimenti di segno positivo, ove presenti, sono pertanto previsti e riportati tra le entrate degli esercizi in cui il corrispondente credito (saldo finanziario attivo) si presume diventerà esigibile.

Il prospetto mostra la composizione sintetica delle accensioni di prestiti mentre il dettaglio è riportato nel bilancio ufficiale (entrate per tipologia) o nell'eventuale modello che riclassifica gli stessi importi in base al piano dei conti finanziario, a cui pertanto si rinvia.

Tit.6/E Accensione di prestiti	Stanziamenti 2018	Stanziamenti 2019	Stanziamenti 2020
100 Emissione di titoli obbligazionari	0,00	0,00	0,00
200 Accensione prestiti a breve termine	0,00	0,00	0,00
300 Accensione mutui e altri finanziamenti a medio e lungo termine	0,00	0,00	0,00
400 Altre forme di indebitamento	0,00	0,00	0,00
Totale	0,00	0,00	0,00

6.8 Anticipazioni

Questo titolo comprende le sole anticipazioni da istituto tesoriere/cassiere (Tip.100/E). La previsione, ove presente nel corrispondente aggregato, indica la dimensione complessiva delle aperture di credito che potrebbero essere erogate dal tesoriere su specifica richiesta dell'ente, operazioni poi contabilizzate in bilancio. Si tratta di movimenti che non costituiscono, nella formulazione adottata per la contabilità finanziaria della pubblica amministrazione, un vero e proprio debito dell'ente, essendo destinati a fronteggiare temporanee esigenze di liquidità che saranno estinte entro la fine dell'anno. L'eventuale previsione di entrata, a cui si deve contrapporre altrettanto stanziamento in uscita (chiusura di anticipazioni), indica la stima dell'ammontare massimo dell'anticipazione che l'ente può legittimamente utilizzare in ciascuno degli esercizi. Il criterio di previsione adottato, al pari di quello della successiva imputazione contabile, è quello a carattere generale che

attribuisce lo stanziamento all'esercizio in cui l'obbligazione giuridica andrà a perfezionarsi, diventando così effettivamente esigibile.

Il prospetto mostra la composizione sintetica delle anticipazioni da istituto tesoriere/cassiere mentre il dettaglio è riportato nel bilancio ufficiale (entrate per tipologia) o nell'eventuale modello che riclassifica gli stessi importi in base al piano dei conti finanziario, a cui pertanto si rinvia.

Tit.7/E Anticipazioni da istituto tesoriere/cassiere		Stanziamen ti 2018	Stanziamen ti 2019	Stanziamen ti 2020
100	Anticipazioni tesoriere/cassiere	0,00	0,00	0,00
Totale		0,00	0,00	0,00

6.9 Altre considerazioni sui fenomeni monitorati

Non si evidenziano ulteriori considerazioni sui fenomeni monitorati.

7 CRITERI DI VALUTAZIONE DELLE USCITE

7.1 Stanziamenti di uscita e sostenibilità delle previsioni

Come per le entrate, anche le previsioni sulle uscite sono la conseguenza di una valutazione sui flussi finanziari, talvolta integrata anche da considerazioni di tipo economico. Sono state prese in considerazione solo le operazioni che si svolgeranno nel periodo di riferimento ed evitando, nel contempo, sottovalutazioni e sopravvalutazioni delle singole poste di spesa (attendibilità).

Le stime sulle uscite sono state precedute da un'analisi di tipo storico e programmatico ed accompagnate, ove ritenuto necessario, anche da altri parametri obiettivi di riferimento, e questo, al fine di rendere affidabili i documenti così predisposti (attendibilità).

Le previsioni sono state formulate rispettando le norme che disciplinano la redazione dei modelli contabili (correttezza) mentre i documenti riportano i dati con una classificazione che ne agevoli la consultazione. I valori numerici più importanti, infine, sono stati corredati da un'informativa supplementare, presente nella Nota integrativa, che ne facilita la comprensione e l'intelligibilità (comprensibilità).

Anche in questo caso, si è partiti dal presupposto che gli utilizzatori di queste informazioni siano già in possesso della normale diligenza richiesta per esaminare i dati contabili di bilancio e posseggano, inoltre, una ragionevole conoscenza dell'attività svolta dall'amministrazione pubblica (*rispetto del principio n.5 - Veridicità attendibilità, correttezza e comprensibilità*).

Gli importi sono stati previsti con un adeguato grado di precisione pur preventivando, durante la gestione futura, il ricorso a possibili adattamenti. Il bilancio, infatti, essendo per sua natura "di previsione" non può essere costruito come un sistema articolato di documenti immutabili. Un simile approccio, che negherebbe l'evidente complessità della gestione e produrrebbe una rigidità eccessiva nella gestione, è poco realistico ed è quindi controproducente.

Dal punto di vista prettamente contabile, l'esigenza di adattare progressivamente le previsioni alla mutevole realtà ha trovato riscontro nell'avvenuta adozione di uno strumento ordinario, come il fondo di riserva, che garantisce la disponibilità di un certo ammontare di risorse utilizzabili per fronteggiare le spese prodotte da eventi imprevedibili o straordinari (*rispetto del principio n.7 - Flessibilità*).

Le previsioni, con le spiegazioni di metodo e contenuto riportate nei punti che seguono, sono state valutate anche in base agli andamenti storici ed ai riflessi che su di essi assumono gli impegni pluriennali, per cui risultano coerenti con gli obiettivi programmati e sono compatibili con il mantenimento degli equilibri di bilancio (*rispetto del principio n.8 - Congruità*).

Il prospetto mostra il riepilogo della spesa per titoli, in sintonia con quanto riportato nella seconda parte del bilancio ufficiale, mentre le note descrittive associate a ciascun argomento, sviluppate di seguito, espongono i criteri adottati per attribuire la spesa ai rispettivi esercizi.

Uscite competenza (Riepilogo titoli)		Stanziamenti 2018	Stanziamenti 2019	Stanziamenti 2020
Disavanzo applicato in uscita		0,00	0,00	0,00
	Parziale	0,00	0,00	0,00
1 Correnti		27.817.499,72	27.677.305,04	27.705.586,96
2 In conto capitale		5.491.749,00	2.670.000,00	2.790.000,00
3 Incremento attività finanziarie		0,00	0,00	0,00
4 Rimborso di prestiti		264.779,00	243.740,00	256.439,00
5 Chiusura anticipazioni da tesoriere/cassiere		0,00	0,00	0,00
	Parziale (impieghi)	33.574.027,72	30.591.045,04	30.752.025,96
7 Spese conto terzi e partite di giro		6.509.000,00	6.509.000,00	6.509.000,00
	Totale	40.083.027,72	37.100.045,04	37.261.025,96

7.2 Spese correnti

Le uscite di questa natura comprendono i redditi da lavoro dipendente (Macro.101/U), le imposte e tasse (Macro.102/U), l'acquisto di beni e servizi (Macro.103/U), i trasferimenti correnti (Macro.104/U), gli interessi passivi (Macro.107/U), le spese per redditi da capitale (Macro.108/U), i rimborsi e le poste correttive delle entrate (Macro.109/U) a cui vanno aggiunte, come voce residuale, le altre spese correnti (Macro.110/U). In taluni casi, la norma contabile consente di adottare dei criteri di registrazione, e quindi di previsione, diversi dal principio generale che prescrive l'imputazione dell'obbligazione giuridicamente perfezionata nell'esercizio in cui l'uscita diventerà esigibile. In particolare, ed entrando quindi nello specifico:

- *Trattamenti fissi e continuativi (personale)*. Questa previsione, legata a voci con una dinamica salariale predefinita dalla legge o dalla contrattazione collettiva nazionale, è stata stanziata nell'esercizio in cui è prevista la relativa liquidazione e questo, anche nel caso di personale comandato eventualmente pagato dall'ente che beneficia della prestazione. In quest'ultima circostanza, il relativo rimborso è previsto nella corrispondente voce di entrata;
- *Rinnovi contrattuali (personale)*. La stima del possibile maggior esborso, compresi gli oneri riflessi a carico dell'ente e quelli che derivano dagli eventuali effetti retroattivi, è imputabile all'esercizio di sottoscrizione del contratto collettivo, salvo che quest'ultimo non preveda il differimento nel tempo degli effetti economici;
- *Trattamento accessorio e premiante (personale)*. Questi importi, se dovuti, sono stanziati nell'esercizio in cui diventeranno effettivamente esigibili dagli aventi diritto, anche se si riferiscono a prestazioni di lavoro riconducibili ad esercizi precedenti;
- *Fondo sviluppo risorse umane e produttività (personale)*. È stanziato nell'esercizio a cui la costituzione del

fondo si riferisce. In caso di mancata costituzione, e quindi in assenza di impegno della spesa nel medesimo esercizio, le corrispondenti economie confluiranno nel risultato di amministrazione a destinazione vincolata, ma solo nei limiti della parte del fondo obbligatoriamente prevista dalla contrattazione nazionale collettiva;

- **Acquisti con fornitura intrannuale (beni e servizi).** Questo tipo di fornitura, se destinata a soddisfare un fabbisogno di parte corrente, fa nascere un'obbligazione passiva il cui valore è stato attribuito all'esercizio in cui si prevede sarà adempiuta completamente la prestazione;
- **Acquisti con fornitura ultrannuale (beni e servizi).** Le uscite di questa natura, come nel caso di contratti d'affitto o di somministrazione periodica di durata ultrannuale, sono attribuite, pro quota, agli esercizi in cui andrà a maturare la rata di affitto o sarà evasa la parte di fornitura di competenza di quello specifico anno;
- **Aggi sui ruoli (beni e servizi).** È prevista nello stesso esercizio in cui le corrispondenti entrate saranno accertate, e per un importo pari a quello contemplato dalla convenzione stipulata con il concessionario;
- **Gettoni di presenza (beni e servizi).** Sono attribuiti all'esercizio in cui la prestazione è resa, e questo, anche nel caso in cui le spese siano eventualmente liquidate e pagate nell'anno immediatamente successivo;
- **Utilizzo beni di terzi (beni e servizi).** Le spese relative al possibile utilizzo di beni di terzi, come ad esempio le locazioni e gli affitti passivi, è prevista a carico degli esercizi in cui l'obbligazione giuridica passiva viene a scadere, con il diritto del proprietario a percepire il corrispettivo pattuito;
- **Contributi in conto gestione (trasferimenti correnti).** Sono stanziati nell'esercizio in cui si prevede sarà adottato l'atto amministrativo di concessione oppure, più in generale, nell'anno in cui il diritto ad ottenere l'importo si andrà a perfezionare. Infatti, se è previsto che l'atto di concessione debba indicare espressamente le modalità, i tempi e le scadenze dell'erogazione, la previsione di spesa ne prende atto e si adegua a tale prospettiva, attribuendo così l'importo agli esercizi in cui l'obbligazione verrà effettivamente a scadere;
- **Contributi in conto interessi (trasferimenti correnti).** Sono di competenza degli esercizi in cui verranno a scadere le singole obbligazioni poste a carico di questo ente (concedente), che si uniforma, così facendo, al contenuto del piano di ammortamento del prestito assunto dall'ente beneficiario del contributo;
- **Contributi correnti a carattere pluriennale (trasferimenti correnti).** Se previsti in bilancio, seguono i criteri di attribuzione esposti per i contributi in conto interesse;
- **Oneri finanziari su mutui e prestiti (interessi passivi).** Sono stati previsti e imputati negli esercizi in cui andrà a scadere ciascuna obbligazione giuridica passiva. Dal punto di vista economico, si tratta della remunerazione sul capitale a prestito che sarà liquidato all'istituto concedente sulla base del piano di ammortamento;
- **Conferimento di incarichi a legali (beni e servizi).** Questo genere di spese legali, la cui esigibilità non è determinabile a priori, sono provvisoriamente imputate all'esercizio in cui il contratto di prestazione d'opera intellettuale è firmato ed in deroga, quindi, al principio della competenza potenziata. Si tratta di un approccio adottato per garantire l'iniziale copertura e poi effettuare, in sede di riaccertamento dei residui passivi a rendiconto, la re-imputazione della spesa ad un altro esercizio. Quest'ultima operazione, comporterà il ricorso alla tecnica del *fondo pluriennale vincolato* che consente di reimputare l'impegno ad un altro esercizio, purché la relativa spesa sia stata interamente finanziata nell'esercizio in cui sorge l'originaria obbligazione;
- **Sentenze in itinere (beni e servizi).** La presenza di cause legali in cui sussistono fondate preoccupazioni circa l'esito non favorevole del contenzioso è un elemento che può incidere sulla solidità e sulla sostenibilità nel tempo degli equilibri di bilancio, e questo, anche in presenza di sentenze non definitive. Esiste, pertanto, un'obbligazione passiva che è condizionata al verificarsi di un evento successivo (l'esito del giudizio o del ricorso) ma che va subito fronteggiata. In presenza di situazioni come quella delineata è stata valutata dall'ente la possibilità di accantonare l'onere stimato in un apposito fondo rischi, la cui modalità di gestione contabile è già descritta in altro specifico argomento, a cui pertanto si rinvia.

Il prospetto mostra la composizione sintetica delle uscite correnti mentre il dettaglio (spesa per macro aggregati) è riportato nel bilancio o nell'eventuale modello che riclassifica gli importi in base al piano dei conti finanziario, a cui pertanto si rinvia.

Tit.1/U Correnti	Stanzamenti 2018	Stanzamenti 2019	Stanzamenti 2020
101 Redditi da lavoro dipendente	8.395.761,34	8.395.761,34	8.395.761,34
102 Imposte e tasse a carico dell'ente	532.219,94	532.330,99	533.310,91
103 Acquisto di beni e servizi	16.372.053,73	16.250.921,50	16.260.921,50
104 Trasferimenti correnti	792.676,39	805.268,89	805.268,89
107 Interessi passivi	133.889,00	120.643,00	107.945,00
108 Altre spese per redditi da capitale	0,00	0,00	0,00
109 Rimborsi e poste correttive delle entrate	54.620,00	54.100,00	54.100,00
110 Altre spese correnti	1.536.279,32	1.518.279,32	1.548.279,32
Totale	27.817.499,72	27.677.305,04	27.705.586,96

7.3 Spese in conto capitale

Gli interventi per l'acquisto o la realizzazione di beni e servizi durevoli sono stati previsti negli esercizi in cui andranno a scadere le singole obbligazioni derivanti dal rispettivo contratto o convenzione. Per gli interventi che non richiedono la stima dei tempi di realizzazione (crono programma), l'imputazione ai rispettivi esercizi è stata effettuata secondo il principio generale, in corrispondenza della prevista esigibilità della spesa.

Rientrano in questo contesto le spese in conto capitale a carico dell'ente (Macro.201/U), gli investimenti fissi lordi (Macro.202/U), i contributi agli investimenti (Macro.203/U), i trasferimenti in conto capitale (Macro.204/U) ed a cui si aggiunge la voce residuale delle altre spese in conto capitale (Macro.205/U).

Con riguardo alle problematiche contabili di ampio respiro prese in considerazione durante la stesura del bilancio, si evidenzia quanto segue:

- **Finanziamento dell'opera.** La copertura delle spese d'investimento deve sussistere fin dall'inizio e per l'intero importo della spesa, e questo, anche in presenza di una situazione che preveda l'assunzione degli impegni su più esercizi, secondo il criterio della competenza potenziata. L'eventuale presenza in bilancio di stanziamenti in conto capitale, pertanto, non autorizza di per sé l'assegnazione dei lavori che avverrà solo dopo l'avvenuto e completo accertamento della corrispondente entrata. Per maggiori dettagli su questo aspetto si rinvia allo specifico argomento della Nota integrativa dedicato alle modalità di finanziamento degli investimenti;
 - **Adeguamento del crono programma.** L'intervento può essere realizzato nei tempi previsti oppure subire variazioni in corso d'opera dovute al verificarsi di situazioni non previste o preventivabili. Premesso ciò, se durante la gestione dovesse emergere uno scostamento tra la data presunta e quella di effettivo di avanzamento dei lavori, tale da comportare lo slittamento della previsione in un diverso esercizio, il necessario riallineamento contabile formerà oggetto di specifico provvedimento. L'adeguamento delle previsioni con l'andamento effettivo sarà effettuato con una variazione di bilancio che ricollocherà sia le previsioni di spesa che gli impegni eventualmente già assunti, con l'interessamento del fondo pluriennale;
 - **Trasferimenti in conto capitale a favore di terzi.** La concessione di contributi di parte investimento, pur essendo collocata tra le spese in conto capitale, non appartiene a questo comparto. Si tratta, infatti, della prevista erogazione di fondi a beneficio di altri soggetti che assume, nell'ottica economica, la natura di un disinvestimento. Anche per questo motivo, queste voci sono collocate negli equilibri di bilancio tra quelle assimilate alle uscite di parte corrente. Gli eventuali stanziamenti di questa natura sono pertanto soggetti agli stessi principi di competenza adottati per i trasferimenti correnti, già analizzati nell'omonimo argomento.
- Il prospetto mostra la composizione sintetica delle spese in conto capitale mentre il dettaglio (spesa per macro aggregati) è riportato nel bilancio ufficiale o nell'eventuale modello che riclassifica gli stessi importi in base al piano dei conti finanziario, a cui pertanto si rinvia.

Tit.2/U In conto capitale	Stanziamenti 2018	Stanziamenti 2019	Stanziamenti 2020
201 Tributi in conto capitale a carico dell'ente	0,00	0,00	0,00
202 Investimenti fissi lordi e acquisto di terreni	5.491.749,00	2.670.000,00	2.790.000,00
203 Contributi agli investimenti	0,00	0,00	0,00
204 Altri trasferimenti in conto capitale	0,00	0,00	0,00
205 Altre spese in conto capitale	0,00	0,00	0,00
Totale	5.491.749,00	2.670.000,00	2.790.000,00

7.4 Incremento di attività finanziarie

Sono comprese nell'aggregato le operazioni riconducibili ad acquisizioni di attività finanziarie (Macro.301/U), concessione crediti a breve termine (Macro.302/U), a medio e lungo termine (Macro.303/U), con l'aggiunta della voce residuale relativa alle altre spese per incremento di attività finanziarie (Macro.304/U).

Gli stanziamenti di questa natura sono previsti nel bilancio dell'esercizio in cui viene a scadere l'obbligazione giuridica passiva, rispettando quindi la regola generale che considera, come elemento discriminante, il sussistere dell'esigibilità del credito nell'esercizio in cui la spesa sarà prima prevista e poi imputata.

Per quanto riguarda, in particolare, le concessioni di crediti, queste sono costituite da operazioni di diverso contenuto ma che hanno in comune lo scopo di fornire dei mezzi finanziari a terzi, di natura non definitiva, dato che il percipiente sarà obbligato a restituire l'intero importo ottenuto. Quest'ultima, è la caratteristica che differenzia la concessione di credito dal contributo in conto capitale che invece è, per sua stretta natura, a carattere definitivo.

Nello specifico, ed entrando così nel merito degli stanziamenti per incremento di attività finanziarie:

- **Anticipazione di liquidità.** Si verifica quando l'ente, in alternativa alla concessione di un vero e proprio finanziamento, decide di erogare a terzi un anticipo di cassa di natura transitoria. I naturali beneficiari di questa operazione possono essere gli enti ed organismi strumentali e le società controllate o partecipate. Per questo tipo di operazione, di norma, il rientro del capitale anticipato si verifica in tempi ragionevolmente rapidi, per lo più nello stesso esercizio del flusso monetario in uscita. In quest'ultimo caso, all'uscita corrisponderà analoga previsione di entrata (riscossione di crediti) collocata nel medesimo esercizio del bilancio;
- **Concessione di finanziamento.** Questo tipo di operazione, a differenza del precedente, è assimilabile ad un formale finanziamento concesso a titolo oneroso. L'elemento determinante che qualifica l'intervento dell'ente è l'attività esercitata dal soggetto che ne viene poi a beneficiare, ritenuta meritevole di intervento finanziario. È il caso, ad esempio, del possibile finanziamento di un fondo di rotazione pluriennale, e di solito associato ad uno specifico piano temporale di rientro del credito concesso.

Le operazioni appena descritte, ove previste nel triennio della programmazione, sono state stanziare nell'esercizio in cui si presume sarà adottato l'atto amministrativo di concessione, purché l'iter procedurale abbia termine nello stesso anno. In caso contrario, e cioè quando il diritto di credito del futuro percipiente si colloca in un orizzonte temporale diverso da quello di adozione dell'atto, lo stanziamento di spesa è riportato negli esercizi in cui l'obbligazione passiva, a carico di questa amministrazione, verrà a maturare.

Il prospetto mostra la composizione sintetica delle spese per incremento di attività finanziarie mentre il dettaglio (spesa per macro aggregati) è riportato nel bilancio ufficiale o nell'eventuale modello che riclassifica gli stessi importi in base al piano dei conti finanziario, a cui pertanto si rinvia.

Tit.3/U Incremento attività finanziarie	Stanziamenti 2018	Stanziamenti 2019	Stanziamenti 2020
301 Spese per acquisizione di attività finanziarie	0,00	0,00	0,00
302 Concessione crediti di breve termine	0,00	0,00	0,00
303 Concessione crediti di medio-lungo termine	0,00	0,00	0,00
304 Altre spese per incremento di attività finanziarie	0,00	0,00	0,00
Totale	0,00	0,00	0,00

7.5 Rimborso di prestiti

Gli stanziamenti destinati alla restituzione dei prestiti sono stati allocati nell'esercizio in cui verrà a scadere l'obbligazione giuridica passiva e che corrisponde, in termini monetari, alla rata di ammortamento annuale. Appartengono a questa classificazione il rimborso dei titoli obbligazionari (Macro.401/U), dei prestiti a breve termine (Macro.402/U), dei mutui e altri finanziamenti a medio e lungo termine (Macro.403/U) oltre al raggruppamento residuale del rimborso di altre forme di indebitamento (Macro.404/U).

Nello specifico, ed entrando così nel merito degli stanziamenti di bilancio, si sottolinea che:

- **Quota capitale.** Si tratta della restituzione dell'importo originariamente concesso secondo la progressione indicata dal piano di ammortamento, con la tempistica e gli importi ivi riportati. L'imputazione, senza alcuna eccezione, è stata effettuata nel rispetto del principio generale ed è collocata tra i rimborsi di prestiti;
- **Quota interessi.** È l'importo che è pagato all'istituto concedente, insieme alla restituzione della parte capitale, a titolo di controprestazione economica per l'avvenuta messa a disposizione della somma mutuata. La quota interessi, pur essendo imputata in bilancio con gli stessi criteri della quota capitale, è collocata, diversamente da quest'ultima, tra le spese correnti (Macro.107/U).

Il prospetto mostra la composizione sintetica delle spese per rimborso di prestiti mentre il dettaglio (spesa per macro aggregati) è riportato nel bilancio ufficiale o nell'eventuale modello che riclassifica gli stessi importi in base al piano dei conti finanziario, a cui pertanto si rinvia.

Tit.4/U Rimborso di prestiti	Stanziamenti 2018	Stanziamenti 2019	Stanziamenti 2020
401 Rimborso di titoli obbligazionari	0,00	0,00	0,00
402 Rimborso prestiti a breve termine	0,00	0,00	0,00
403 Rimborso mutui e altri finanziamenti a medio lungo termine	264.779,00	243.740,00	256.439,00
404 Rimborso di altre forme di indebitamento	0,00	0,00	0,00
405 Fondi per rimborso prestiti	0,00	0,00	0,00
Totale	264.779,00	243.740,00	256.439,00

7.6 Chiusura delle anticipazioni

Sono associate a questa casistica le operazioni di restituzione delle anticipazioni ricevute dal tesoriere/cassiere (macro aggregato 501/U) che si contrappongono all'analoga voce, presente tra le entrate del medesimo esercizio, destinata a comprendere l'acquisizione di anticipazioni da istituto tesoriere/cassiere (tipologia 100/E). L'eventuale somma prevista in bilancio indica la dimensione complessiva delle aperture di credito che potrebbero essere richieste al tesoriere (entrate) per poi essere restituite, solo in un secondo tempo, dopo l'avvenuta registrazione contabile dell'operazione nel versante delle spese. Si tratta di movimenti che nella formulazione adottata per la contabilità finanziaria non costituiscono un vero e proprio debito, essendo sorti per far fronte a temporanee esigenze di liquidità che dovranno essere chiuse entro la fine dello stesso esercizio.

Anche in questo caso, in assenza di deroghe al principio di riferimento, si applica la regola generale che impone di prevedere la spesa nell'esercizio in cui l'impegno diventerà effettivamente esigibile.

Il prospetto mostra la composizione sintetica relativa alla chiusura delle anticipazioni mentre il dettaglio (spese per macro aggregati) è riportato nel bilancio ufficiale, a cui pertanto si rinvia.

Tit.5/U Chiusura anticipazioni da tesoriere/cassiere	Stanziamenti 2018	Stanziamenti 2019	Stanziamenti 2020
Chiusura anticipazioni da tesoriere/cassiere	0,00	0,00	0,00
Totale	0,00	0,00	0,00

7.7 Altre considerazioni sulle uscite

Non si evidenziano ulteriori considerazioni sulle uscite.

8 FENOMENI CHE NECESSITANO DI PARTICOLARI CAUTELE

8.1 Valutazione prudente di fenomeni ad impatto differito

Il bilancio è stato predisposto iscrivendo tra le entrate le componenti positive che ragionevolmente si renderanno disponibili nel periodo amministrativo considerato. Le componenti negative sono state invece limitate alle sole voci che comporteranno l'assunzione di impegni di spesa realmente sostenibili, in quanto finanziati dalle risorse previste. Per quanto riguarda l'importo dei singoli stanziamenti, questi sono stati dimensionati evitando la sottostima delle entrate come delle uscite (rispetto del *principio n.9 - Prudenza*).

L'approccio prudente alla politica di bilancio ha quindi creato le condizioni affinché i successivi atti di gestione possano poggiare su basi finanziarie solide. Questa affermazione è sicuramente valida per gli eventi che presentano caratteristiche di normalità e semplicità operativa; situazioni, quindi, prive di rischio significativo.

Ma nel medesimo intervallo di tempo si potranno anche manifestare fenomeni che non offrono lo stesso grado di prevedibilità e facilità di intervento, aspetti su cui è opportuno concentrare le dovute attenzioni.

Nel predisporre questo bilancio, ad esempio, è stata posta particolare attenzione nel valutare l'impatto di alcuni particolari fenomeni, come la consistenza e le possibili implicazioni prodotte dalla modalità di finanziamento degli investimenti, il tipo e quantità delle garanzie prestate a terzi, gli eventuali impieghi di risorse in strumenti derivati, oltre alla presenza di situazioni in corso di definizione che possono portare alla formazione debiti fuori bilancio. Si tratta di fatti e circostanze che devono essere oggetto di particolari cautele e, come tali, affrontate in modo separato nei successivi punti della Nota integrativa.

8.2 Modalità di finanziamento degli investimenti

Le *fonti* a cui l'ente può accedere per reperire beni o servizi di natura durevole sono le entrate correnti destinate per legge a tale scopo, l'eccedenza corrente di bilancio (risparmio), l'alienazione di beni e diritti patrimoniali, i proventi dei permessi di costruire (oneri di urbanizzazione), i trasferimenti in conto capitale, le accensioni di prestiti e l'avanzo di amministrazione (eccedenza di esercizi pregressi). L'eventuale fondo pluriennale vincolato applicato (FPV/E), pur essendo collocato tra le entrate, è solo la riproposizione in bilancio, per esigenze di quadratura contabile dovute all'adozione del criterio di competenza finanziaria potenziata, di entrate in prevalenza a specifica destinazione che sono già state contabilizzate ed accertate in esercizi precedenti.

Il FPV stanziato in entrata, in definitiva, può essere paragonato al finanziamento delle spese di bilancio ottenuto applicando in entrata con la parte vincolata dell'avanzo di amministrazione. Si tratta di due modalità che hanno origine diversa ma simile natura contabile. Si tratta, per la quasi totalità delle risorse attivabili nei diversi esercizi, di entrate con il vincolo, più o meno elevato, della "specifica destinazione". Questo significa che la decisione di finanziare un investimento con fonti di questa natura non può essere modificata, anche in presenza di future economie di spesa, solo con l'adozione di particolari procedimenti contabili, sempre adeguatamente motivati.

Per quanto riguarda le spese in conto capitale, gli effetti indotti dall'*espansione degli investimenti* sono per taluni versi sicuramente positivi, come il beneficio immediato prodotto sull'economia locale (maggiore disponibilità di lavoro) e sulla qualità dei servizi resi (disponibilità di infrastrutture migliori) ma ci possono essere anche conseguenze negative, come l'impatto che può derivare dal rimborso del prestito (quota capitale e interessi) in presenza di un'opera finanziata con il ricorso al credito oneroso di terzi. Le considerazioni tecniche su quest'ultimo fenomeno, come la necessaria cautela che deve portare alla scelta della forma di finanziamento, sono già state formulate nei corrispondenti argomenti della Nota integrativa (livello di indebitamento ed esposizione per interessi passivi).

Per quanto riguarda invece gli *aspetti prettamente contabili*, relativi alle modalità di finanziamento e di imputazione contabile delle entrate di parte investimento previste e stanziare in questo bilancio, si sottolinea quanto segue:

- **Grado di copertura.** Ciascuna spesa è stata associata alla corrispondente fonte di entrata. Si da atto, inoltre, che la successiva attivazione dell'opera, con l'assegnazione delle prestazioni di natura tecnica o intellettuale, avrà luogo solo dopo il completo reperimento del finanziamento previsto. L'intervento, infatti, deve essere coperto da opportune risorse fin dall'inizio, e questo, a prescindere dallo sviluppo temporale dei lavori (crono programma) e dai tempi di assunzione dei relativi impegni;
- **Criterio d'imputazione.** Il finanziamento effettivo di ciascun investimento potrà derivare sia da poste accertate e interamente imputate nello stesso esercizio che da entrate accertate nell'esercizio ma imputate in esercizi successivi. Ciò premesso, costituiranno idonea copertura finanziaria, nel primo caso, le risorse accertate e imputate nello stesso esercizio, compreso l'avanzo di amministrazione deliberato a rendiconto e poi applicato a bilancio, mentre nel secondo, le entrate accertate nello stesso esercizio ma imputate negli anni successivi purché l'esigibilità dell'incasso dipenda dalla semplice manifestazione unilaterale dell'ente o da quella conclamata degli enti pubblici concedenti;
- **Finanziamento con avanzo effettivo.** Il risultato positivo accertato con l'approvazione del rendiconto sarà destinabile al finanziamento di investimenti solo se non sussiste l'esigenza di coprire altre spese con un grado di priorità più elevato, come il finanziamento dei debiti fuori bilancio, il riequilibrio della gestione corrente, il fabbisogno per l'accantonamento di passività potenziali (fondo crediti di dubbia esigibilità) o l'estinzione anticipata di prestiti;
- **Permessi a costruire.** L'eventuale copertura della spesa con gli introiti di questa natura (oneri urbanizzazione) sarà effettuato con i soli crediti accertati e imputati nel medesimo esercizio, come previsto dal corrispondente principio contabile applicato.

La situazione, come riportata nel prospetto successivo ed avendo soprattutto riguardo al possibile ricorso all'indebitamento, anche non assistito da eventuali contributi in conto interessi, non richiede alcun intervento correttivo con carattere d'urgenza. I possibili provvedimenti migliorativi e/o correttivi, frutto di nuove ed ulteriori valutazioni d'insieme, saranno ponderati ed eventualmente adottati solo in seguito al normale svolgimento

dell'attività di monitoraggio e controllo sulla gestione.

Modalità di finanziamento dei principali investimenti programmati nel triennio	Investimento		
	2018	2019	2020
Fondo pluriennale vincolato /FPV/E)	0,00	0,00	0,00
Avanzo di amministrazione	0,00	0,00	0,00
Risorse di parte corrente	0,00	0,00	0,00
Contributi in conto capitale	1.415.000,00	0,00	0,00
Mutui passivi	0,00	0,00	0,00
Altre fonti di finanziamento	4.076.749,00	2.670.000,00	2.790.000,00
Totale	5.491.749,00	2.670.000,00	2.790.000,00

8.3 Garanzie prestate

L'amministrazione può legittimamente concedere delle garanzie, principali o sussidiarie, a favore di altri soggetti, sottoscrivendo i rispettivi documenti che vincolano l'ente nel tempo. Dal punto di vista prettamente patrimoniale, il valore complessivo delle garanzie prestate è riportato tra i conti d'ordine della contabilità economica mentre la concessione della singola garanzia non richiede, di regalo, alcuna registrazione finanziaria né è soggetta a particolari restrizioni.

Pur in assenza di specifici vincoli, l'approccio prudente alle problematiche della gestione, che deve sempre precedere le scelte della pubblica amministrazione, può portare l'ente a preferire il possibile accantonamento di un fondo rischi tra le uscite di uno o più esercizi del triennio entrante.

L'eventuale stanziamento, a carattere facoltativo, può essere assimilato ad un'economia di bilancio volontaria, non soggetta quindi ad impegno, e collegata al rischio implicito connesso con la sottoscrizione delle garanzie verso terzi. Questo risparmio forzoso produrrà a rendiconto una componente positiva nel calcolo del risultato di amministrazione, importo poi riservato, nella forma di avanzo vincolato, alla copertura dell'onere che potrebbe sorgere per l'eventuale escussione del debito garantito. La decisione di costituire o incrementare il fondo può essere presa all'inizio, in sede di programmazione di medio periodo, oppure nel corso dell'anno, con l'adozione di una o più variazioni di bilancio.

La situazione, come riportata nel prospetto e sulla base delle informazioni al momento disponibili, non richiede alcun intervento correttivo con carattere d'urgenza. I possibili provvedimenti migliorativi e/o correttivi, frutto di nuove ed ulteriori valutazioni d'insieme, saranno ponderati ed eventualmente adottati solo in seguito al normale svolgimento dell'attività di monitoraggio e controllo sulla gestione.

Elenco delle garanzie prestate dall'Ente (Consistenza)	Esercizio 2018
Non ci sono garanzie da segnalare	
Totale	0,00

8.4 Impieghi finanziari in strumenti derivati

Per "strumenti derivati" si intendono i prodotti offerti dal mercato creditizio il cui valore dipende dall'andamento di un'attività sottostante che può essere di natura finanziaria, come ad esempio i titoli azionari, i tassi di interesse o l'andamento dei cambi, oppure di natura reale, come nel caso di oro, petrolio, e così via. Le difficili problematiche di gestione connesse con l'avvenuta sottoscrizione di strumenti derivati sono emerse in seguito al progressivo diffondersi di questi strumenti atipici anche nel particolare mondo degli enti locali. Regioni, province e comuni, infatti, hanno fatto ampio ricorso alla finanza derivata sia nella gestione del proprio debito che in fase di ristrutturazione dell'indebitamento.

Queste operazioni hanno avuto un impatto positivo ed immediato sul bilancio, dato che il loro acquisto era proprio finalizzato allo scopo di liberare risorse finanziarie altrimenti congelate dall'indebitamento pregresso. In una prospettiva di più ampio respiro, però, gli impieghi in strumenti derivati hanno avuto l'effetto di trasferire in un futuro più o meno lontano il rischio che deriva dalla definitiva quantificazione del prestito effettivo da rimborsare. In particolari circostanze, si sono pertanto verificati effetti distorsivi sul bilancio non previsti al momento dell'originaria stipula. Le perdite emergenti ed il rischio di futuri esborsi di ammontare superiore a quello preventivabile, pur essendo insite nella natura stessa di questi prodotti finanziari atipici, non è stato, quindi, sempre valutato in tutte le sue implicazioni.

Questo è il motivo per cui le operazioni di questa natura hanno incontrato un crescente livello elevata attenzione. L'eventuale presenza di operazioni di questa natura va pertanto monitorata con la dovuta cautela, visti i possibili risvolti sui delicati equilibri di bilancio, difficilmente prevedibili con largo anticipo.

La situazione, come riportata nel prospetto e sulla base delle informazioni al momento disponibili, non richiede alcun intervento correttivo con carattere d'urgenza. I possibili provvedimenti migliorativi e/o correttivi, frutto di nuove ed ulteriori valutazioni d'insieme, saranno ponderati ed eventualmente adottati solo in seguito al normale svolgimento dell'attività di monitoraggio e controllo sulla gestione.

Impieghi finanziari stanziati in strumenti derivati	Esercizio		
	2018	2019	2020
Non ci sono impieghi da segnalare			
Totale	0,00	0,00	0,00

8.5 Debiti fuori bilancio in corso formazione

I debiti fuori bilancio sono situazioni debitorie riconducibili ad attività di gestione intraprese in precedenti esercizi e non ancora formalizzate con l'assunzione del relativo impegno. Le casistiche sono varie, come l'esito di sentenze esecutive, la necessità di coprire disavanzi di consorzi, aziende speciali, istituzioni, l'esigenza di finanziare convenzioni, atti costitutivi e ricapitalizzazioni di società, fino alla necessità di ultimare procedure espropriative ed occupazioni d'urgenza. Un debito fuori bilancio può nascere anche dall'avvenuta acquisizione di beni e servizi in violazione degli obblighi di preventivo impegno della spesa, con la conseguenza che l'amministrazione deve poi dimostrare la pertinenza di questo ulteriore fabbisogno di risorse con le attribuzioni riconducibili alle funzioni proprie dell'ente. Si deve pertanto conciliare, seppure a posteriori, l'acquisto del bene o del servizio con le regole ufficiali della contabilità e della contrattualistica pubblica.

Dal punto di vista operativo, l'ente iscrive in contabilità queste passività pregresse con un procedimento che prevede il loro riconoscimento con apposita delibera soggetta all'approvazione del consiglio, atto che va così ad impegnare e finanziare la relativa spesa. Il riconoscimento del debito, la contabilizzazione della posta nella parte passiva del bilancio ed il reperimento del finanziamento, pertanto, sono tre distinti passaggi di un unico procedimento formale che porta alla regolarizzazione della pratica.

La presenza di eventuali debiti fuori bilancio in corso di formazione, al pari di altre passività la cui esistenza è in qualche modo nota ancorché non del tutto definita, può richiedere l'accantonamento di somme tali da consentire, nella prima occasione utile, il riconoscimento formale del debito pregresso con il suo contestuale finanziamento e la registrazione in bilancio.

La situazione, come riportata nel prospetto e sulla base delle informazioni al momento disponibili, non richiede alcun intervento correttivo con carattere d'urgenza. I possibili provvedimenti migliorativi e/o correttivi, frutto di nuove ed ulteriori valutazioni d'insieme, saranno ponderati ed eventualmente adottati solo in seguito al normale svolgimento dell'attività di monitoraggio e controllo sulla gestione.

Debiti fuori bilancio in corso di formazione (Non ancora riconoscibili)		Importo
Sentenze		0,00
Disavanzi		0,00
Ricapitalizzazioni		0,00
Espropri		0,00
Altro		0,00
Totale		0,00

Denominazione	Sentenze
Contenuto e valutazioni	Nessun elemento da segnalare
Denominazione	Disavanzi
Contenuto e valutazioni	Nessun elemento da segnalare
Denominazione	Ricapitalizzazioni
Contenuto e valutazioni	Nessun elemento da segnalare
Denominazione	Espropri
Contenuto e valutazioni	Nessun elemento da segnalare
Denominazione	Altro
Contenuto e valutazioni	Nessun elemento da segnalare

8.6 Altre considerazioni su fenomeni particolari

Non si evidenziano ulteriori considerazioni sui fenomeni che necessitano di particolari cautele.

9 CONCLUSIONI

9.1 Considerazioni finali e conclusioni

I documenti contabili sono stati predisposti attenendosi alle regole stabilite dalla normativa in vigore e sono coerenti con le "Disposizioni in materia di armonizzazione dei sistemi contabili e degli schemi di bilancio" (D.Lgs.n.118/11), applicabili a questo esercizio. In particolare, il bilancio complessivo è in equilibrio e la scomposizione dello stesso nelle singole componenti rispecchia le prescrizioni di legge.

Gli stanziamenti di entrata, nel loro totale complessivo, corrispondono a quelli di spesa per l'intero triennio oggetto di programmazione, mentre è stato valutato con la dovuta attenzione anche il fabbisogno complessivo di cassa, con i relativi flussi previsti in entrata (incassi) e in uscita (pagamenti).

I criteri di attribuzione delle entrate e delle uscite rispecchiano il principio della "competenza finanziaria potenziata" mentre risulta correttamente calcolato, ed eventualmente stanziato a bilancio, sia il risultato di amministrazione che il fondo pluriennale vincolato. I crediti verso terzi sono stati attentamente valutati come il possibile accantonamento del rispettivo fondo svalutazione. I fenomeni con andamento pluriennale che potevano avere effetti distorsivi sull'attuale strategia di bilancio sono stati descritti ed analizzati, in ogni loro aspetto, fornendo inoltre le opportune considerazioni.

Dove la norma dava adito a interpretazioni controverse e non ancora consolidate, è stata scelta una soluzione che andasse a privilegiare la sostanza invece che il puro e semplice rispetto della forma, come previsto dal rispettivo principio. Le informazioni di natura contabile richieste dalla legge, e non già riportate nel documento di programmazione principale, sono state riprese e sviluppate nella presente Nota integrativa, fornendo quindi una chiave di lettura tecnica al quadro finanziario ed economico complessivo.

I fenomeni analizzati in questa relazione, infine, sono stati descritti con un approccio che li rendesse più comprensibili agli interlocutori, pubblici o privati, in possesso di una conoscenza, anche solo generica, sulla complessa realtà economica e finanziaria dell'ente locale.



**CITTA'
DI CORSICO**
PROVINCIA DI MILANO

**ELENCO DEGLI ENTI ED ORGANISMI STRUMENTALI E DEI RISPETTIVI SITI
INTERNET PER CONSULTAZIONE BILANCI**

FARMACIE COMUNALI CORSICHESI SPA	<u>www.farmcorsichesi.it</u>
AREA SUD MILANO SPA	<u>www.areasudmilano.it</u>
CAP HOLDING SPA	<u>www.capholding.it</u>
RETE DI SPORTELLI PER L'ENERGIA E L'AMBIENTE SCARL- IN LIQUIDAZIONE	<u>www.infoenergia.eu</u>
NAVIGLI LOMBARDI SCARL – cessione ad EXPLORA s.c.p.a. con successiva messa in liquidazione	<u>www.naviglilombardi.it</u>
AGENZIA FORMAZIONE ORIENTAMENTO LAVORO SUD MILANO- AFOL	<u>www.afolsudmilano.it</u>
FONDAZIONE PER LEGGERE	<u>www.fondazioneperleggere.it</u>
FONDAZIONE PONTIROLO ONLUS	<u>www.pontiroloonlus.it</u>
CONSORZIO INTERCOMUNALE MILANESE PER L'EDILIZIA POPOLARE - CIMEP	<u>www.cimep.mi.it</u>

